



B

Grammatik

Anne Buscha
Szilvia Szita

Übungsgrammatik Deutsch als Fremdsprache

Sprachniveau B1 • B2

SCHUBERT
Verlag

B Grammatik

Anne Buscha • Szilvia Szita

Übungsgrammatik Deutsch als Fremdsprache

Sprachniveau B1 • B2

Mit Zeichnungen von Jean-Marc Deltorn


SCHUBERT
Verlag

Die Autorinnen der **B-Grammatik** sind Lehrerinnen am Goethe-Institut Niederlande und verfügen über langjährige Erfahrungen in Deutschkursen für fremdsprachige Lerner.

Bitte beachten Sie unser Internet-Angebot mit zusätzlichen Aufgaben und Übungen zu den Sprachniveaus B1 und B2 unter:

www.aufgaben.schubert-verlag.de

Die vorliegende Übungsgrammatik beinhaltet ein herausnehmbares Lösungsheft sowie eine Audio-CD.

 Hörtext auf CD (z. B. Nr. 2)

Verlagsredaktion: Silvia Hofmann
Layout und Satz: Diana Becker
Umschlagfoto: Andreas Buscha

Die Hörmaterialien auf der CD wurden gesprochen von:
Burkhard Behnke, Claudia Gräf, Judith Kretzschmar, Axel Thielmann

5. 4. 3. 2. 1. Die letzten Ziffern bezeichnen Zahl
2015 14 13 12 11 und Jahr des Druckes.

Alle Drucke dieser Auflage können, da unverändert, nebeneinander benutzt werden.

© SCHUBERT-Verlag, Leipzig
1. Auflage 2011
Alle Rechte vorbehalten
Printed in Germany
ISBN: 978-3-941323-10-0

Inhaltsübersicht

Vorwort	6
---------------	---

1 Verben

1.1 Tempora	
1.1.1 Gebrauch der Tempora	<i>wir fahren,</i> <i>wir fuhrten, wir sind gefahren, wir waren gefahren,</i> <i>wir werden fahren, wir werden gefahren sein</i> ... 7
1.1.2 Präsens	
▶ Verben mit und ohne Vokalwechsel	<i>Otto kocht gern. Ingo liest. Petra schläft.</i> ... 9
▶ Verben mit Präfix	<i>Otto kauft ein. Er bezahlt an der Kasse.</i> ... 14
1.1.3 Perfekt	
▶ Perfekt mit <i>haben</i>	<i>Georg hat Musik gehört.</i> ... 18
▶ Perfekt mit <i>sein</i>	<i>Martina ist mit ihrem Motorroller gefahren.</i> ... 21
▶ Verben mit Präfix	<i>Otto ist sehr spät zurückgekommen.</i> ... 23
1.1.4 Präteritum	
▶ Regel- und unregelmäßige Verben	<i>Der Künstler malte ein Bild.</i> <i>Der Minister gab ein Interview.</i> ... 26
▶ Verben mit Präfix	<i>Ein Dieb brach ins Museum ein.</i> ... 30
1.1.5 Plusquamperfekt	<i>Als ich kam, hatte Otto gerade geduscht.</i> ... 33
1.1.6 Futur I und II	<i>Gustav wird eine Lösung finden.</i> <i>Bis morgen wird er eine Lösung gefunden haben.</i> 36
1.2 Modalverben	
1.2.1 Modalverben in der Grundbedeutung	<i>Herr Kleinschmidt kann sehr gut kochen.</i> ... 39
1.2.2 Modalverben in subjektiver Bedeutung	
▶ Weitergabe von Informationen	<i>Der Minister soll zurzeit Urlaub machen.</i> ... 46
▶ Ausdruck einer Vermutung	<i>Klaus müsste noch im Büro sein.</i> ... 48
1.2.3 Modalverbähnliche Verben	<i>Moritz lernt kochen.</i> ... 50
1.3 Reflexive Verben	<i>Otto! Zieh dir das Hemd an!</i> ... 52
1.4 Verben und ihre Ergänzungen	
1.4.1 Verben mit direktem Kasus	<i>Das Auto gehört meinem Bruder.</i> ... 56
1.4.2 Verben mit präpositionalem Kasus	<i>Paul träumt von der deutschen Grammatik.</i> ... 60
1.4.3 Verben mit lokalen Ergänzungen	<i>Das Bier steht im Kühlschrank.</i> ... 65
1.5 Passiv	
1.5.1 Vorgangspassiv	
▶ Vorgangspassiv ohne Modalverben	<i>Die Wäsche wird gewaschen.</i> ... 67
▶ Vorgangspassiv mit Modalverben	<i>Franz muss untersucht werden.</i> ... 71
1.5.2 Zustandspassiv	<i>Die Wäsche ist gewaschen.</i> ... 74
1.5.3 Passiv-Ersatzformen	<i>Diese Aufgabe lässt sich leicht lösen.</i> ... 76
1.6 Modi	
1.6.1 Imperativ	<i>Iss mehr Obst und Gemüse!</i> ... 79
1.6.2 Konjunktiv II	
▶ Allgemeine Hinweise	<i>Otto wäre gern Astronaut.</i> ... 81
▶ Höfliche Bitten und Fragen	<i>Hätten Sie einen Moment Zeit?</i> ... 83
▶ Vorschläge und Meinungsäußerungen	<i>Klaus, du solltest weniger arbeiten.</i> ... 85
▶ Irreale Wünsche, Bedingungen, Vergleiche	<i>Franz wäre gern wieder gesund.</i> ... 87
1.6.3 Konjunktiv I – Die indirekte Rede	<i>Der Minister sagte, er sei erschüttert.</i> ... 90
1.7 Nomen-Verb-Verbindungen	<i>Auf der Pressekonferenz kam das Thema</i> <i>Steuererhöhung zur Sprache.</i> ... 94

2 Nomen und Artikel

2.1 Genus	<i>der Baum, die Maus, das Herz</i>	97
2.2 Numerus: Plural	<i>eine Maus, viele Mäuse</i>	102
2.3 Kasus der Nomen		105
▶ Deklination der Nomen	<i>Der Händler gibt der Frau den Apfel.</i>	106
▶ n-Deklination maskuliner Nomen	<i>Susanne liebt jetzt einen Franzosen.</i>	108
2.4 Wortbildung der Nomen	<i>die Weinflasche, die Verkostung, das Trinken</i>	110
2.5 Bestimmter, unbestimmter, negativer Artikel	<i>eine Katze, die Katze, keine Katze</i>	112
2.6 Possessivartikel	<i>Das ist mein Globus.</i>	116
2.7 Demonstrativ- und Frageartikel	<i>Welches Kleid gefällt dir? Dieses Kleid.</i>	118

3 Pronomen

3.1 Personalpronomen	<i>Was kann ich für Sie tun?</i>	120
3.2 Possessivpronomen	<i>Gehört das Handy dir? Ja, es ist meins.</i>	122
3.3 Indefinitpronomen		
▶ <i>Einer, keiner ...</i>	<i>Ich brauche noch ein Ei. Ich habe keins mehr.</i>	123
▶ <i>Man, jemand, niemand, alle, etwas, nichts, alles</i>	<i>Hier ist niemand. Alle sind in der Kantine.</i>	124
3.4 Fragepronomen	<i>Wer hat dieses Foto gemacht?</i>	126
3.5 Demonstrativpronomen	<i>Welches Bild gefällt dir am besten? Dieses da.</i>	127
3.6 Das Wort es	<i>Es regnet.</i>	129

4 Adjektive

4.1 Deklination		
▶ Deklination nach bestimmtem Artikel	<i>Der alte Fernseher funktioniert nicht mehr.</i>	131
▶ Deklination nach unbestimmtem Artikel	<i>So ein altes Auto kostet ein Vermögen.</i>	132
▶ Deklination ohne Artikel	<i>Onkel Karl sammelt alte Münzen.</i>	133
4.2 Komparation	<i>Martin ist der schnellste Läufer. Er läuft am schnellsten.</i>	136
4.3 Partizipien als Adjektive	<i>Das lernende Kind sitzt auf dem Sofa. Der Dieb flüchtete mit den gestohlenen Sachen.</i>	140
4.4 Nominalisierte Adjektive	<i>Gestern brach ein Unbekannter ins Museum ein.</i>	143
4.5 Adjektive mit Ergänzungen		
▶ Adjektive mit präpositionalem Kasus	<i>Abgase sind schädlich für die Umwelt.</i>	145
▶ Adjektive mit direktem Kasus	<i>Der Roman war ihm zu langweilig.</i>	146
4.6 Zahlwörter	<i>Anne belegte den dritten Platz.</i>	148
4.7 Wortbildung der Adjektive	<i>Friedrich ist sehr sportlich.</i>	150

5 Präpositionen

5.1 Präpositionen mit dem Dativ	<i>Martina fährt mit dem Motorroller zu ihrer Tante.</i>	154
5.2 Präpositionen mit dem Akkusativ	<i>Herr Schmidt ging ohne Gruß durch die Tür.</i>	157
5.3 Präpositionen mit Dativ oder Akkusativ	<i>Die Maus sitzt vor der Flasche. Die Maus hat sich vor die Flasche gesetzt.</i>	159
5.4 Präpositionen mit dem Genitiv	<i>Das Fußballspiel fand trotz des strömenden Regens statt.</i>	161
5.5 Semantische Zuordnung der Präpositionen		
▶ Lokalangaben	<i>Wir fliegen nach Deutschland.</i>	163
▶ Temporalangaben	<i>Der Handwerker kommt am Nachmittag.</i>	166
▶ Weitere Angaben	<i>Das Kleid ist aus reiner Seide.</i>	168

6 Adverbien und Partikeln

6.1	Fragewörter	Wann ist Paul eingeschlafen?	173
6.2	Adverbien		
	▶ Lokale Adverbien	Otto geht hinaus.	176
	▶ Temporale Adverbien	Früher war alles anders.	178
	▶ Modale und kausale Adverbien	Ich habe leider keine Zeit.	179
6.3	Redepartikeln	Was ist denn passiert, Ottilie?	181

7 Einfache Sätze

7.1	Position der Verben	Kerstin macht jeden Morgen Gymnastik.	183
7.2	Position der anderen Satzglieder		
	7.2.1 Wortstellung im Mittelfeld		
	▶ Kasusergänzungen	Ich habe meinem Kollegen das Computerprogramm erklärt.	185
	▶ Angaben	Ferdinand fährt nach der Arbeit mit dem Auto nach Hause.	186
	7.2.2 Satzglieder im Nachfeld		
	▶ Vergleiche	Der Kuchen hat 20 Cent mehr gekostet als vor einem Jahr.	188
	▶ Ausklammerung	2006 hat der Fotograf Andreas Gursky ein Foto verkauft für 2,25 Millionen Dollar.	188
7.3	Besonderes Satzglied: Apposition	Die Zugspitze, der höchste Berg Deutschlands, ist 2.962 Meter hoch.	190
7.4	Negation	Der Wein hat mir nicht geschmeckt.	191

8 Zusammengesetzte Sätze

8.1	Hauptsätze		
	8.1.1 Satzverbindung mit Konjunktionen	Martin macht im Winter in den Alpen Urlaub, denn er fährt gern Ski.	193
	8.1.2 Satzverbindung mit Konjunkionaladverbien	Martin fährt gern Ski, deshalb macht er im Winter in den Alpen Urlaub.	197
8.2	Adverbiale Nebensätze	Martin macht im Winter in den Alpen Urlaub, weil er gern Ski fährt.	201
8.3	Sinngerichtete Infinitivkonstruktionen	Martin fährt in den Urlaub, um sich zu erholen.	213
8.4	Übersicht Adverbialsätze: Semantische Zuordnung		215
8.5	Verbabhängige Nebensätze und Infinitivkonstruktionen		
	8.5.1 dass-Sätze	Martin weiß, dass im Winter in den Alpen Schnee liegt.	219
	8.5.2 Infinitiv mit zu	Martin hat die Absicht, dieses Jahr nach Achenkirch zu fahren.	221
8.6	Fragesätze als Nebensätze	Martin weiß nicht, wie viele Sterne das Hotel „Bergsicht“ hat.	223
8.7	Relativsätze	Martin wohnt in einem Hotel, in dem er schon Stammgast ist.	225

9 Anhang

9.1	Wichtige Regeln zur Rechtschreibung und Zeichensetzung	229
9.2	Unregelmäßige Verben	232
9.3	Verben mit direktem Kasus	240
9.4	Verben mit präpositionalem Kasus	243
9.5	Adjektive mit präpositionalem Kasus	246
9.6	Nomen-Verb-Verbindungen	248
9.7	Für Lehrer: Grammatik spielend festigen	251
9.8	Index	263

Vorwort

Die **B-Grammatik** ist eine Übungsgrammatik für Lerner auf den Niveaustufen B1 und B2 des Gemeinsamen Europäischen Referenzrahmens für Sprachen. Sie eignet sich sowohl als kursbegleitendes Zusatzmaterial als auch für die individuelle Arbeit.

Die **B-Grammatik** bietet einen Überblick über alle wichtigen Bausteine der deutschen Grammatik und ist deshalb auch für Lerner höherer Niveaustufen zur Wiederholung und Festigung ihrer Grammatikkenntnisse geeignet. Sie orientiert sich an der Relevanz grammatischer Erscheinungen für den Sprachgebrauch, Ausnahmen und Seltenheiten werden nur ansatzweise berücksichtigt.

Im Mittelpunkt der **B-Grammatik** stehen die grammatischen Strukturen und ihr Gebrauch. Die Strukturen werden anhand von konkreten Beispielen eingeführt und einfach und verständlich erklärt. Kenntnisse der grammatischen Termini sind daher für die Arbeit mit der **B-Grammatik** weniger wichtig.

Jedes Grammatikthema ist übersichtlich gegliedert in:

- ▶ ein illustriertes Beispiel zur Einführung in das Thema
- ▶ Erläuterung des Gebrauchs
- ▶ Übersichten über die grammatischen Formen
- ▶ Hinweise zu den Strukturen
- ▶ besondere Hinweise zur Syntax
- ▶ zahlreiche Übungen zur Anwendung.

Zum Erlernen und Einüben der grammatischen Strukturen werden unterschiedliche Übungsformen angeboten. Dazu gehören unter anderem Zuordnungs- und Umformungsübungen, Lückentexte und das vorgebeorientierte Formulieren von Sätzen oder Texten. Die Übungen sind in kommunikative und authentische Kontexte wie Dialoge, E-Mails, Briefe oder Zeitungsinformationen eingebunden. Die Situationen und Themen beziehen sich auf das Alltags- und das Arbeitsleben und greifen Wortschatz aus beiden Bereichen auf. Bei der Textauswahl wurden sowohl formale als auch inhaltliche Kriterien wie Informations- und Unterhaltungswert berücksichtigt.

Der Anhang enthält neben Übersichten zu Rechtschreibung und Zeichensetzung, Verben, Adjektiven und Nomen-Verb-Verbindungen auch Tipps und Übungsbeispiele für einen kommunikativen Grammatikunterricht. Sie sollen Hilfe und Anregungen für die Unterrichtenden bieten, die anhand der Beispiele schnell und unkompliziert eigene Übungen entwickeln können.

Zur **B-Grammatik** gehört eine Audio-CD mit ausgewählten Texten, die in unterschiedlicher Weise genutzt werden kann, zum Beispiel zur Kontrolle der Lösungen, zum Aussprachetraining oder als Grundlage für weitere Übungen wie das Zusammenfassen oder Nachschreiben der Texte. Das Buch enthält zudem ein herausnehmbares Lösungsheft.

Zusätzliche Übungen zu den Grammatikthemen sind im Internet unter www.aufgaben.schubert-verlag.de zu finden.

Anne Buscha und Szilvia Szita

1 Verben

1.1 Tempora

1.1.1 Gebrauch der Tempora



Die Reise nach Köln

Familie Schmidt sitzt im Zug und fährt nach Köln.

Herr Schmidt besucht morgen aus beruflichen Gründen die Fotomesse „Photokina“. Währenddessen wird Frau Schmidt den Kölner Dom besichtigen oder ins Museum Ludwig gehen. Das hat sie sich fest vorgenommen.

Der kleine Otto hat sich auf die Reise sehr gefreut. Nachdem Otto seiner Oma von der Reise erzählt hatte, schenkte sie ihm ein Buch über Tiere. Otto las es mit großem Interesse. Das Kapitel über die Raubtiere gefiel ihm besonders. Die Löwen im Kölner Zoo werden Otto bestimmt beeindrucken.

Wenn Familie Schmidt wieder zurückkehrt, wird Otto ein großes Abenteuer erlebt haben.



→ Mit den Tempusformen kann man

- Vorgänge und Zustände in der Gegenwart, Zukunft oder Vergangenheit beschreiben:
 - Gegenwart: Familie Schmidt sitzt im Zug und fährt nach Köln.
 - Zukunft: Herr Schmidt besucht morgen die Fotomesse.
Frau Schmidt wird den Kölner Dom besichtigen.
 - Vergangenheit: Der kleine Otto hat sich auf die Reise sehr gefreut.
Otto las das Buch über Tiere mit großem Interesse.
- zeitliche Abläufe schildern: Nachdem Otto seiner Oma von der Reise erzählt hatte, schenkte sie ihm ein Buch über Tiere.
- eine Absicht formulieren: Währenddessen wird Frau Schmidt den Kölner Dom besichtigen oder ins Museum Ludwig gehen.
- eine Vermutung ausdrücken: Die Löwen im Zoo werden Otto bestimmt beeindrucken.

► Übersicht über die Tempusformen

Präsens	(► Seite 09)	er fährt	sie besucht
Präteritum	(► Seite 26)	er fuhr	sie besuchte
Perfekt	(► Seite 18)	er ist gefahren	sie hat besucht
Plusquamperfekt	(► Seite 33)	er war gefahren	sie hatte besucht
Futur I	(► Seite 36)	er wird fahren	sie wird besuchen
Futur II	(► Seite 36)	er wird gefahren sein	sie wird besucht haben

► Die Beziehung zwischen Zeit und Tempusformen

▸ Die grammatischen Tempusformen entsprechen im Deutschen nicht immer der Aktionszeit!

Zeit	Tempus	Beispielsatz	sprachliche Handlung
Gegenwart	Präsens	Wir fahren nach Köln.	über gegenwärtige Ereignisse berichten
	Futur I	Er wird noch im Stau stehen .	Vermutungen über ein gegenwärtiges Geschehen ausdrücken

Zeit	Tempus	Beispielsatz	sprachliche Handlung
Zukunft	Präsens	Morgen besucht Herr Schmidt die Fotomesse.	über ein zukünftiges Geschehen sprechen (oft mit einer Zeitangabe)
	Futur I	Frau Schmidt wird den Kölner Dom besichtigen .	eine Absicht bzw. ein Vorhaben ausdrücken
		Die Erdbevölkerung wird zunehmen .	erwartetes, zukünftiges Geschehen oder Visionen/Prophezeiungen beschreiben
		Die Löwen werden Otto bestimmt beeindrucken .	eine Vermutung formulieren
	Futur II	Otto wird ein großes Abenteuer erlebt haben .	eine Absicht, eine Vermutung, eine Prophezeiung ausdrücken, die zu einem zukünftigen Zeitpunkt abgeschlossen ist

Zeit	Tempus	Beispielsatz	sprachliche Handlung
Vergangenheit	Perfekt	Otto hat sich auf die Reise gefreut .	über vergangene Ereignisse berichten und erzählen, vor allem mündlich und in persönlichen Texten
	Präteritum	Otto las das Buch mit großem Interesse.	über vergangene Ereignisse berichten und erzählen, vor allem schriftlich und bei bestimmten Verben (z. B. Modalverben oder <i>haben, sein</i> und <i>werden</i>)
	Plusquamperfekt	Nachdem Otto seiner Oma von seiner Reise erzählt hatte , schenkte sie ihm ein Buch.	über in der Vergangenheit hintereinander stattfindende Ereignisse berichten

Zeit	Tempus	Beispielsatz	sprachliche Handlung
zeitstufen-unabhängig	Präsens	Der Abstand der Erde zum Mond beträgt 365 000 km.	über Allgemeingültiges berichten

1.1.2 Präsens



Die Reise nach Köln

Familie Schmidt *sitzt* im Zug und *fährt* nach Köln.

Herr Schmidt *besucht* morgen aus beruflichen Gründen die Fotomesse „Photokina“.

► Gebrauch

→ Wir verwenden das Präsens

- ▶ zum Berichten und Beschreiben **gegenwärtiger Ereignisse**:
Familie Schmidt *sitzt* im Zug und *fährt* nach Köln.
- ▶ zum Beschreiben **zukünftigen Geschehens** (oft mit einer Zeitangabe):
Herr Schmidt *besucht* morgen aus beruflichen Gründen die Fotomesse „Photokina“.
- ▶ zur Wiedergabe **allgemeingültiger, zeitunabhängiger Tatsachen**:
Der Abstand der Erde zum Mond beträgt 365 000 km.

■ Verben mit und ohne Vokalwechsel im Präsens



Otto *kocht* gern.



Verb ohne Vokalwechsel



Ingo *liest* Zeitung.

Petra *schläft* schon.



Verben mit Vokalwechsel



Franz *ist* krank.

Er *hat* eine Erkältung.

Er *wird* bald wieder gesund.



haben, sein und werden

► Formen: Verben ohne Vokalwechsel im Präsens

	Verben auf -t/-d	Verben auf -n/-m	Verben auf -s/-ss/-ß/-z	Verben auf -eln
	kochen	arbeiten	öffnen	sammeln
ich	koche	arbeite	öffne	sammle
du	kochst	arbeitest	öffnest	sammelst
er/sie/es	kocht	arbeitet	öffnet	sammelt
wir	kochen	arbeiten	öffnen	sammeln
ihr	kocht	arbeitet	öffnet	sammelt
sie/Sie	kochen	arbeiten	öffnen	sammeln

► Hinweise

- Fast alle Verben haben im Präsens die Endungen: Singular: *-e /-st/-t*; Plural: *-en/-t/-en*.
- Verben auf *-t* oder *-d* bekommen in der 2. und 3. Person Singular und der 2. Person Plural ein *-e* vor der Endung: *du arbeitest • er arbeitet • ihr arbeitet*. Das erleichtert die Aussprache.
- Das Gleiche gilt für Verben auf *-m* oder *-n*, wenn ein anderer Konsonant (aber nicht: *r*) davorsteht: *du öffnest • er öffnet • ihr öffnet*.
- Für Verben auf *-s/-ss/-ß/-z* gilt: 2. Person Singular = 3. Person Singular: *du tanzt – er tanzt*.
- Bei Verben auf *-eln* entfällt das *-e-* in der 1. Person Singular: *ich sammle*.

► Formen: Verben mit Vokalwechsel im Präsens

	<i>e → i(e)</i>			<i>a → ä</i>	<i>au → äu</i>	<i>i → ei</i>	<i>o → ö</i>
	geben	nehmen	lesen	fahren	laufen	wissen	stoßen
ich	gebe	nehme	lese	fahre	laufe	weiß	stoße
du	gibst	nimmst	liest	fährst	läufst	weißt	stößt
er/sie/es	gibt	nimmt	liest	fährt	läuft	weiß	stößt
wir	geben	nehmen	lesen	fahren	laufen	wissen	stoßen
ihr	gebt	nehmt	lest	fahrt	lauft	wisst	stoßt
sie/Sie	geben	nehmen	lesen	fahren	laufen	wissen	stoßen

► Seite 232: Übersicht *Unregelmäßige Verben*

► Hinweise

- Einige Verben haben einen Vokalwechsel in der 2. und 3. Person Singular: *e → i(e), a → ä, au → äu, o → ö*.
du gibst, er gibt • du fährst, er fährt • du läufst, er läuft • du stößt, er stößt
- *Wissen* hat besondere Formen im Singular: *ich weiß, du weißt, er weiß*.

► Formen: *haben, sein* und *werden*

	haben	sein	werden
ich	habe	bin	werde
du	hast	bist	wirst
er/sie/es	hat	ist	wird
wir	haben	sind	werden
ihr	habt	seid	werdet
sie/Sie	haben	sind	werden

► Hinweise

- Als Vollverben werden *haben, sein* und *werden* mit einer Ergänzung (Nomen oder Adjektiv) verwendet.
Ich bin krank. Ich habe Angst. Ich werde Ärztin.
- Meistens werden *haben, sein* und *werden* als Hilfsverben gebraucht (zum Beispiel beim Perfekt oder beim Passiv).

► Satzbau

	I.	II.	III.	Satzende
Aussagesatz	Ich Franz	koche ist	gern. heute	krank.
Fragesatz mit Fragewort	Was Wann	kocht wird	Otto gern? Franz endlich wieder	gesund?
Fragesatz ohne Fragewort	Kochst Ist	du Franz	gern? schon lange	krank?

■ ■ ■ **Übungen**

1) **Niemand hat Zeit, alle sind sehr beschäftigt.**
Bilden Sie Sätze wie im Beispiel.

a) **Zu Hause: Niemand hilft Julia beim Saubermachen.**

● Hans – schreiben – eine E-Mail – an seine Freundin *Hans schreibt eine E-Mail an seine Freundin.*

1. mit seiner Mutter – Marcus – telefonieren
2. Tante Frieda – lesen – einen Liebesroman
3. mähen – Opa – den Rasen
4. Herbert und Christine – einen Kuchen – backen
5. sehen – ein wichtiges Fußballspiel – Karl
6. ich – meine Nachbarin – beobachten
7. Jürgen – reparieren – sein Auto
8. buchen – ihren Urlaub – Carla – im Internet
9. Franziska – schlafen
10. im Garten – Cornelius – arbeiten
11. Edwin – waschen – seine Socken
12. essen – Pommes – an der Imbissbude – Ingo



b) **Im Büro: Niemand trinkt mit Frau Müller Kaffee.**

1. der Chef – sprechen – mit Kunden
2. über die Reisekostenabrechnung – Frank – mit der Verwaltungsleiterin – diskutieren
3. haben – ein Problem – Brigitte – mit dem Kopierer
4. einen Termin – die Sekretärin – mit der Firma SUFIX – vereinbaren
5. die Praktikantin – ein Hotelzimmer – reservieren – für die Gäste
6. Herr Krüger – zum Flughafen – fahren
7. sein – Martina – krank
8. mit dem Abteilungsleiter – über eine Gehaltserhöhung – Susanne – reden
9. der Hausmeister – auf eine Lieferung von Büroartikeln – warten
10. Frau Schenk – ein Seminar – zum Thema „Motivation im Büro“ – geben
11. halten – Herr Krause – einen Vortrag – über das neue Marketingkonzept
12. Andreas – seinen Fotoapparat – nehmen + die neuen Produkte – fotografieren
13. messen – die Temperatur – im Keller – der Elektriker
14. Franziska – Sport – treiben • sie – laufen – durch den Park
15. der Informatiker – installieren – ein neues Programm



2) Familie Stein fährt mit dem Auto in den Urlaub.
Frau Stein hat noch einige Fragen an ihren Mann bzw. ihre Kinder.
Ergänzen Sie die Verben in der 2. Person Singular und in der 2. Person Plural.

- packen: *Packst* du / *Packt* ihr schon mal die Koffer?
- 1. helfen: du / ihr mir mal beim Aufräumen?
- 2. vergessen: du / ihr bitte den Fotoapparat nicht?
- 3. geben: du / ihr mir mal die Reisepässe?
- 4. fahren: Wir haben keine Sonnencreme.
..... du / ihr noch mal schnell zum Supermarkt?
- 5. denken: du / ihr auch an ein paar Aspirintabletten?
- 6. tragen: du / ihr den Koffer schon mal zum Auto?
- 7. haben du / ihr die Reiseunterlagen?
- 8. kennen: du / ihr die Reiseroute?
- 9. werden: du / ihr schon wieder müde?
- 10. sein: du / ihr endlich fertig?

3) Wissenschaftliche Erkenntnisse rund ums Fliegen

a) Warum trinken so viele Menschen im Flugzeug Tomatensaft?
Ergänzen Sie die fehlenden Verben.



beeinflussen • schmecken • ~~sein~~ • empfinden • nutzen • wissen • liegen • rücken

Tomatensaft *ist* (0) in der Luft eines der beliebtesten Getränke. Wissenschaftler (1) nun warum: Es (2) am niedrigen Luftdruck in den Kabinen. Dieser Luftdruck (3) den Geschmack. Salz, Zucker und Kräuter (4) im Flugzeug weniger stark, süße und fruchtige Geschmackseindrücke (5) in den Vordergrund. Deshalb (6) viele Leute Tomatensaft über den Wolken als geschmacklich angenehmer und interessanter. Diese Erkenntnisse (7) nun auch Fluggesellschaften für die Rezepte ihrer Bordmahlzeiten.

b) Wie sicher sind Flugzeuge?
Ergänzen Sie die vorgegebenen Verben.



Das Flugzeug (1) (*sein*) und (2) (*bleiben*) ein sehr sicheres Verkehrsmittel. Im Verhältnis zu anderen Transportmitteln und im Vergleich zu früher (3) (*kommen*) im Flugverkehr deutlich weniger Menschen zu Schaden. Das (4) (*sein*) besonders bemerkenswert, weil die Anzahl der Starts und Landungen jedes Jahr (5) (*steigen*).

In einem Flugzeug (6) (*geben*) es sehr viele elektronische Bauteile. Dass alle Komponenten eines Flugzeuges einwandfrei (7) (*funktionieren*), (8) (*gewährleisten*) strenge Regeln. In Deutschland (9) (*gelten*) hierfür die Verordnung Nr. 2042/2003 der Europäischen Union. Diese Verordnung (10) (*beinhalten*) Angaben zu allen Bauteilen und zu Sicherheitschecks.

Im Cockpit des Flugzeuges (11) (*sein*) alle wichtigen Steuer- und Navigationsgeräte zweimal vorhanden und sie (12) (*arbeiten*) unabhängig voneinander. Außerdem (13) (*fliegen*) jedes Flugzeug mit zwei Piloten. Der Copilot (14) (*steuern*) die Maschine genauso sicher wie der Kapitän.

Doch die Sicherheit beim Fliegen (15) (*lassen*) sich noch verbessern. Im Falle eines Flugzeugabsturzes (16) (*entstehen*) die schlimmsten Schäden direkt vor und hinter den Tragflächen. An diesen Stellen (17) (*sitzen*) in den Flugzeugen Passagiere. Leider (18) (*sein*) es für die Fluggesellschaften finanziell zu unattraktiv, diese Plätze nicht zu besetzen.

4) **Wetter und Smalltalk**
Ergänzen Sie die Verben in der richtigen Form.

4

geben (2 x) • werden • lieben • sprechen • reden • beginnen • spielen • haben (2 x) • halten • ermöglichen • fliegen • kommen • scheinen • bestätigen

Die Briten *lieben* (0) den Smalltalk, das ist bekannt. Gerne *reden* (1) sie bei einem Tässchen Tee über die wichtigen Dinge dieser Welt: (2) die englische Fußballnationalmannschaft bei der nächsten Weltmeisterschaft ins Finale? Was *regt* (3) es Neues in der königlichen Familie? Und wie *ist* (4) das Wetter?

Interessanterweise *regt* (5) das Wetter die Briten mehr zu interessieren als andere Nationalitäten. Das *ermöglicht* (6) nun die Ergebnisse einer Studie im Auftrag des britischen Versicherers Lloyds TSB Insurance: In ihrem gesamten Leben *sprechen* (7) die Bürger des Königreiches etwa sechs Monate über das Wetter, 58 Prozent der Briten *dehnen* (8) damit ihre Konversation. Themen wie Regen, Schnee und Sonnenschein *spielen* (9) eine größere Rolle als Politik, Wirtschaft oder Fußball.

Wetter-Kolumnist Philip Eden *hat* (10) auch eine Erklärung für das Phänomen. Er *erklärt* (11) es für einen Teil der britischen Psyche: Gespräche über das Wetter (12) eine einfache, nicht konfrontative Konversation, wie sie die reservierten Briten mögen. Und durch die täglichen Wetterveränderungen *regt* (13) es jeden Tag etwas Neues zu besprechen. Außerdem *hat* (14) das Wetter noch einen Vorteil: Selbst wenn die Fußballnationalmannschaft frühzeitig aus einem Turnier *kommt* (15), bleibt das Wetter den Briten erhalten.



5) **Die Generation Online und die Medien**
Bilden Sie Sätze.

● für Jugendliche – die klassischen Medien – noch eine Rolle – spielen?
Spielen die klassischen Medien für Jugendliche noch eine Rolle?

1. sehr interessant – die Antworten auf die Frage – sein – für Medienforscher
.....
2. über einen eigenen Rechner – verfügen – fast die Hälfte der jungen Leute
.....
3. belegen – in der Rangliste der meistgenutzten Medien – noch immer Platz eins – das Fernsehen
.....
4. auf Platz zwei – der Rechner – liegen
.....
5. im Durchschnitt – vor dem Fernseher – sitzen – ein Jugendlicher – 151 Minuten am Tag
.....
6. er – 144 Minuten – im Internet – verbringen
.....
7. ein Buch – ein Viertel der Jugendlichen – ab und zu – lesen
.....
8. höchst unterschiedlich – nutzen – der Nachwuchs – die Medien
.....
9. dienen – Fernsehen und Radio – zur Unterhaltung
.....
10. im Netz – gehen – mehr – um Kontaktpflege – es
.....

Verben mit Präfix



Otto *kauft ein*.
↓
trennbares Verb

Er *bezahlt an der Kasse*.
↓
nicht trennbares Verb

Trennbare Verben

► **Formen**

	anfangen	aufstehen	einkaufen	hinfahren	vorlesen	zuhören
ich	fange an	stehe auf	kaufe ein	fahre hin	lese vor	höre zu
du	fängst an	stehst auf	kaufst ein	fährst hin	liest vor	hörst zu
er/sie/es	fängt an	steht auf	kauft ein	fährt hin	liest vor	hört zu
wir	fangen an	stehen auf	kaufen ein	fahren hin	lesen vor	hören zu
ihr	fangt an	steht auf	kauft ein	fahrt hin	lest vor	hört zu
sie/Sie	fangen an	stehen auf	kaufen ein	fahren hin	lesen vor	hören zu

► **Hinweise**

- Verben, die als Präfix ein Wort haben, das auch allein stehen kann, sind meist **trennbar**.
- Das Präfix ist in der Regel eine **Präposition** oder ein **Adverb**, z. B.:
abholen, anfangen, aufstehen, ausschalten, einkaufen, fernsehen, festhalten, herkommen, hinfahren, loslassen, mitmachen, nachdenken, vorschlagen, wegbringen, weitergehen, zuhören, zurückkommen, zusammenarbeiten
- Das Präfix ist betont.

► **Satzbau**

	I.	II.	III.	Satzende
Aussagesatz	Peter	steht	jeden Morgen um 7.00 Uhr	auf.
Fragesatz mit Fragewort	Wann	steht	Peter jeden Morgen	auf?
Fragesatz ohne Fragewort	Stehst	du	jeden Morgen um 7.00 Uhr	auf?

► Bei trennbaren Verben steht das Präfix am Satzende.

Nicht trennbare Verben

► **Formen**

	bezahlen	empfehlen	erhalten	gefallen	vereinbaren	zerstören
ich	bezahle	empfehle	erhalte	gefalle	vereinbare	zerstöre
du	bezahlst	empfehlst	erhältst	gefällst	vereinbarst	zerstörst
er/sie/es	bezahlt	empfeht	erhält	gefällt	vereinbart	zerstört
wir	bezahlen	empfehlen	erhalten	gefallen	vereinbaren	zerstören
ihr	bezahlt	empfeht	erhalten	gefällt	vereinbart	zerstört
sie/Sie	bezahlen	empfehlen	erhalten	gefallen	vereinbaren	zerstören

7) Beschreiben Sie die Tagesabläufe von Lehrer Lampe und Otto Fröhlich.

Herr Lampe

um 6.00 Uhr • aufstehen + eine Tasse Kaffee • trinken → von 7.00 bis 7.45 Uhr • den Unterricht vorbereiten → um 8.00 Uhr • mit öffentlichen Verkehrsmitteln • zur Schule • fahren → am Bahnhof • umsteigen → um 8.45 Uhr • in der Schule • ankommen → im Lehrerzimmer • mit Kollegen • kurz • sprechen → mit dem Unterricht • um 9.00 Uhr • beginnen • und • um 14.30 Uhr • aufhören → das Fach Geografie • geben → Geschichten • über andere Länder • gern • erzählen → nachmittags • Hausaufgaben • korrigieren • oder • Schüler • betreuen



Herr Lampe steht um 6.00 Uhr auf und trinkt eine Tasse Kaffee.

Otto Fröhlich

um 7.00 Uhr • aufstehen → um 7.30 Uhr • frühstücken → um 8.00 Uhr • mit dem Auto • zur Arbeit • fahren → im Büro • zuerst • den Computer • einschalten + das Passwort • eingeben → dann • seine E-Mails lesen + sie beantworten → wichtige E-Mails • an den Chef • weiterleiten → danach • Rechnungen • bezahlen → online • Geld • überweisen • auf die Konten der Lieferanten → später • mit Geschäftspartnern • telefonieren + Termine vereinbaren → nach dem Mittagessen • die Abteilungssitzung • vorbereiten → Dokumente ausdrucken + sie • kopieren → sein Drucker • nicht richtig • funktionieren → deshalb • oft • den Informatiker anrufen + das Problem • besprechen → um 17.00 Uhr • an der Abteilungssitzung • teilnehmen → um 18.30 Uhr • das Sitzungsprotokoll • schreiben + es • versenden • an alle Kollegen → um 20.00 Uhr • endlich • Feierabend • haben

Otto steht um 7.00 Uhr auf.



8) Schreiben Sie Sätze mit Zukunftsbedeutung wie im Beispiel.

● ich – anrufen – Sie – heute Abend
Ich rufe Sie heute Abend an.

1. Franz – am Sonntag – Songs – herunterladen – aus dem Internet
2. ich – anmelden – übermorgen – zum Spanischkurs – mich
3. der Chef – berichten – über die Ergebnisse – auf der nächsten Besprechung
4. ich – vorbeikommen – morgen – im Institut
5. wir – besuchen – am Wochenende – die Kandinsky-Ausstellung
6. Frau Müller – übersetzen – den Brief – nächste Woche

9) Opa berichtet über seinen Garten.

Ergänzen Sie die Verben in der richtigen Form. Achtung! Einige Verben sind nicht trennbar.

- Ich bin sehr gerne in meinem Garten: Gartenarbeit *entspannt* mich (*entspannen*)
- 1. Ich das Gartenjahr immer gut, damit ich keine großen Probleme bekomme. (*vorbereiten*)
- 2. Im Winter ich mir, wie ich den Garten im nächsten Jahr gestalten möchte. (*überlegen*)
- 3. Meistens ich dann einen detaillierten Jahresplan (*erstellen*)
- 4. Im Februar ich die Samen für das ganze Jahr (*bestellen*)
- 5. Ich mit der Gartenarbeit Ende März, wenn der Boden nicht mehr gefroren ist. (*beginnen*)
- 6. Im März ich die Beete (*anlegen*)
- 7. Küchenabfälle ich nie: Ich kompostiere sie. (*wegwerfen*)
- 8. Ich auch ein kleines Gewächshaus, in dem ich schon Ende Februar Gemüse und Pflanzen züchten kann. (*besitzen*)
- 9. Tomaten und Paprika ich im Mai im Freien (*anpflanzen*)
- 10. Im Sommer ich ab und zu meine Nachbarn in den Garten und wir grillen zusammen. (*einladen*)



10) Wortbildung: Nicht trennbare Verben

Die untrennbaren Präfixe *miss-*, *ver-*, *zer-*, *er-* und *ent-* können Verben eine bestimmte Bedeutung geben.

- *miss-* steht oft für **falsch** bzw. **nicht gut**: etwas *missverstehen*
- *ver-* steht oft für **einen Fehler machen** oder **eine Veränderung**: die Suppe *versalzen*, die Zensuren *verbessern*
- *zer-* steht oft für **kaputtgehen**: etwas *zerstören*
- *er-* steht oft für **einen Prozess, ein Ziel** oder **einen bestimmten Zustand**: etwas *erforschen*, etwas *erarbeiten*
- *ent-* steht oft für **verschwinden** oder **etwas wegnehmen**: etwas *entnehmen*

a) Suchen Sie passende Verben mit *ver-*.

- Die Schrift ist zu klein. Man muss sie *vergrößern*. (*größer machen*)
- 1. Diese Erklärung ist viel zu kompliziert. Du musst sie (*einfacher machen*)
- 2. Mein Büro ist so hässlich. Ich kaufe ein paar Pflanzen und es. (*schöner machen*)
- 3. Die wöchentlichen Sitzungen dauern viel zu lange. Wir müssen sie (*kürzer machen*)
- 4. Ich komme nie pünktlich. Ich mich immer. (*später kommen*)
- 5. Er redet immer nur über seine Pläne, aber er muss sie auch mal (*Wirklichkeit werden lassen*)
- 6. Paul hat in der Schule Probleme. Er muss seine Noten (*besser machen*)

b) *Miss-, ver-, zer-, er- oder ent-?*

Ergänzen Sie das passende Präfix.

- Ich glaube, der Versuch läuft nicht gut. Er *miss*glückt.
- 1. In Zukunft sollten wir solche Fehler meiden.
- 2. So geht das nicht weiter. Wir müssen etwas ändern.
- 3. Wir suchen neue Produkte und weitem unsere Produktpalette.
- 4. Man kann mit diesem Messer alle Arten von Gemüse problemlos kleinern.
- 5. Bitte behandeln Sie die Kunstobjekte vorsichtig, sie können leicht brechen.
- 6. Die Steuersenkung soll die Bürger finanziell lasten.
- 7. Wenn man die Rosen richtig anschneidet, dann blühen sie nicht so schnell.
- 8. Er macht, was er will. Er achtet sogar die Sicherheitsvorschriften.
- 9. Diese Schere schneidet nicht nur Papier, sondern auch Pappe oder Stoff.
- 10. Die Mitarbeiter haben kein Vertrauen in die neue Geschäftsleitung. Sie trauen ihr.
- 11. Mit dieser unfreundlichen Art reichst du bei den Kunden gar nichts.
- 12. An dieser Stelle richtet die Stadt ein Denkmal für den berühmten Komponisten.

1.1.3 Perfekt



Die Reise nach Köln

Familie Schmidt ist letzte Woche nach Köln gefahren.
Der kleine Otto hat sich auf die Reise sehr gefreut.

► Gebrauch

→ Wir verwenden das Perfekt

- zum Berichten über **vergangene Ereignisse**, vor allem mündlich:
Familie Schmidt ist nach Köln gefahren. Der kleine Otto hat sich auf die Reise sehr gefreut.
- zum Beschreiben **vergangenen Geschehens** in persönlichen Texten:
Lieber Gustav, wir sind gut in Köln angekommen. Gestern habe ich im Zoo viele Raubtiere gesehen und eine Currywurst gegessen. Herrlich! Viele Grüße von Otto.

■ Perfekt mit **haben**

Was haben die Leute am Sonntag gemacht?



Georg hat Musik gehört.
↓ ↓
Hilfsverb Partizip II

hören → regelmäßiges Verb



Max hat ein Gedicht geschrieben.
↓ ↓
Hilfsverb Partizip II

schreiben → unregelmäßiges Verb



Gustav hat an seine Arbeit gedacht.
↓ ↓
Hilfsverb Partizip II

denken → Mischverb

Regelmäßige Verben

► Formen

	hören		kochen		Verben auf -t/-d warten		Verben auf -ieren studieren		
ich	habe] gehört	habe] gekocht	habe] gewartet	habe] studiert	
du	hast		hast		hast		hast		hast
er/sie/es	hat		hat		hat		hat		hat
wir	haben		haben		haben		haben		
ihr	habt		habt		habt		habt		
sie/Sie	haben		haben		haben		haben		

► **Hinweise**

- Die meisten Verben bilden das Perfekt mit dem Hilfsverb *haben* und dem Partizip II (► Seite 21: *Perfekt mit sein*).
- Regelmäßige Verben bilden das Partizip II mit *ge-* + Verbstamm + *-(e)t*: *gehört* • *gewartet*.
- Verben auf *-ieren* bilden das Partizip II mit Verbstamm + *-t*: *studiert*.

Unregelmäßige Verben

► **Formen**

	lesen	trinken	schreiben	schneiden	helfen
ich	habe	habe	habe	habe	habe
du	hast	hast	hast	hast	hast
er/sie/es	hat	hat	hat	hat	hat
	gelesen	getrunken	geschrieben	geschnitten	geholfen
wir	haben	haben	haben	haben	haben
ihr	habt	habt	habt	habt	habt
sie/Sie	haben	haben	haben	haben	haben

► Seite 232: Übersicht *Unregelmäßige Verben*

► **Hinweise**

- Unregelmäßige Verben bilden das Partizip II mit *ge-* + Verbstamm + *-en*.
Oft ändert sich der Stammvokal: *schreiben* → *geschrieben*,
manchmal auch der Konsonant: *schneiden* → *geschnitten*.

Mischverben

► **Formen**

	denken	kennen	bringen	wissen
ich	habe	habe	habe	habe
du	hast	hast	hast	hast
er/sie/es	hat	hat	hat	hat
	gedacht	gekannt	gebracht	gewusst
wir	haben	haben	haben	haben
ihr	habt	habt	habt	habt
sie/Sie	haben	haben	haben	haben

► Seite 232: Übersicht *Unregelmäßige Verben*

► **Hinweise**

- Mischverben bilden das Partizip II mit *ge-* + Verbstamm + *-t*.
Allerdings ändert sich der Stammvokal, deshalb zählen sie zu den unregelmäßigen Verben: *denken* → *gedacht*.
- Die Zahl der Mischverben ist relativ klein. Zu ihnen gehören: *brennen*, *bringen*, *denken*, *kennen*, *nennen*, *rennen*, *senden* und *wissen*.

► **Satzbau**

	I.	II.	III.	Satzende
	Georg	hat	gestern Musik	gehört.
Fragesatz mit Fragewort	Was	hat	Herr Roth	fotografiert?
Fragesatz ohne Fragewort	Hat	Max	ein Liebesgedicht	geschrieben?

■ ■ ■ Übungen

1) Geben Sie die Perfektform an und markieren Sie die Besonderheiten des Partizips.

- ich sehe: *ich habe gesehen*
- 1. er liest:
- 2. ihr wisst:
- 3. du machst:
- 4. das Kind spielt:
- 5. sie telefoniert:
- 6. du isst:
- 7. wir bringen:
- 8. wir denken:
- 9. sie nimmt:
- 10. sie kochen:
- 11. wir arbeiten:
- 12. ihr trinkt:
- 13. ich stehe:
- 14. sie wohnen:

2) Ergänzen Sie die Sätze.

.....
: lesen • sitzen • lernen • arbeiten • suchen • hören • essen • bringen • schließen :
.....

- Ich habe gestanden, ihr *habt gesessen*.
- 1. Er hat ein Bier getrunken, sie eine Suppe
- 2. Die Kinder haben am Computer gespielt, ihr Vater am Computer
- 3. Wir haben eine E-Mail geschrieben, Walter unsere E-Mail
- 4. Ich habe das Fenster geöffnet, Karen es
- 5. Peter hat Maries Handy unter dem Tisch versteckt. Marie es dann überall
- 6. Er hat die Nachricht in der Zeitung gelesen, ich sie im Radio
- 7. Er hat in dieser Schule Deutsch unterrichtet, sie hier Deutsch
- 8. Die Gäste haben das Essen bestellt, der Kellner es sofort

3) Sie haben im Internet interessante Informationen gefunden. Geben Sie Ihr Wissen weiter.

5

a) Setzen Sie die unterstrichenen Verben ins Perfekt.

1

Schon die alten Ägypter verwendeten eine Art Zahnpasta aus Weinessig und gemahle-
nem Bimsstein. Die erste Zahnpasta unserer heutigen Zeit entwickelte 1907 der Dresdner
Apotheker Ottomar Heinsius von Mayenburg. Er nannte sein Produkt „Chlorodont“.

haben verwendet

2

Karl Follen, ein Jurist aus Darmstadt, verbreitete den deutschen Brauch des Weihnachts-
baums von den USA aus in die ganze Welt. Als er in Cambridge, USA, an der Universität
lehrte, stellte er Weihnachten 1832 eine mit Äpfeln und Nüssen geschmückte Tanne vor
sein Haus. Er fand viele Nachahmer.

3

In Westdeutschland gab es ab 1958 über größere Entfernungen einsetzbare Autotele-
fone. Diese Geräte wogen 16 Kilogramm und kosteten mehr als ein neuer VW-Käfer.

4

Der englische Offizier Charles Granville Bruce liebte die gute
Küche. Auf seiner Mount-Everest-Expedition im Jahr 1922
stellte er seinen Männern neben Trockenfleisch und Ölsardinen
auch fein zubereitete Speisen zur Verfügung. Deshalb trugen
die Expeditionsteilnehmer in ihrer Ausrüstung auch Kaviar,
Gänseleber und Champagner.



5

Das Auto „Mercedes-Simplex“ überzeugte 1906 die Besucher bei der Automobilausstel-
lung in Berlin mit seiner Startschwindigkeit: Es dauerte im Schnitt nur zehn Minuten, um
den Wagen in Gang zu setzen.

b) Berichten Sie über das Gelesene.

- 1. Schon die alten Ägypter haben eine Art Zahnpasta aus Weinessig und gemahlenem Bimsstein verwendet.

■ Perfekt mit sein

Was haben die Leute
am Sonntag gemacht?



Paul ist gewandert.

↓ ↓
Hilfsverb Partizip II

wandern → regelmäßiges Verb



Martina ist mit ihrem Motorroller gefahren.

↓ ↓
Hilfsverb Partizip II

fahren → unregelmäßiges Verb

► Formen

	regelmäßige Verben				unregelmäßige Verben						
	wandern		landen		fahren		bleiben		sein		
ich	bin] gewandert	bin] gelandet	bin] gefahren	bin] geblieben	bin] gewesen	
du	bist		bist		bist		bist		bist		bist
er/sie/es	ist		ist		ist		ist		ist		ist
wir	sind		sind		sind		sind		sind		
ihr	seid		seid		seid		seid		seid		
sie/Sie	sind		sind		sind		sind		sind		

► Hinweise

→ Das Perfekt mit *sein* bilden Verben,

- ▶ die einen Ortswechsel beschreiben und **keine Akkusativergänzung** haben:

Otto ist ins Büro gelaufen, ich bin gefahren.

Das Flugzeug ist gelandet. (Aber: Der Pilot **hat** die Maschine sicher gelandet.)

- ▶ die eine Zustandsveränderung beschreiben:

Der Junge ist gewachsen. • Es ist etwas passiert. • Das Kind ist plötzlich aufgewacht.

- ▶ und einige besondere Verben:

sein: Ich bin in Italien gewesen.

bleiben: Ich bin dort drei Wochen geblieben.

werden: Peter ist 15 Jahre alt geworden.

Sein und *werden* verwendet man selten im Perfekt (► Seite 26: Präteritum).

→ Alle anderen Verben bilden das Perfekt mit *haben*.

► Satzbau

	I.	II.	III.	Satzende
Aussagesatz	Das Flugzeug	ist	pünktlich	gelandet.
Fragesatz mit Fragewort	Wann	ist	das Flugzeug	gelandet?
Fragesatz ohne Fragewort	Ist	das Flugzeug	aus Rom schon	gelandet?

■ ■ ■ Übungen

4) Nach dem Banküberfall. Helfen Sie dem Kommissar beim Verhör.
Bilden Sie Fragen im Perfekt mit *haben* oder *sein*.

- wann – Sie – gestern – zur Bank – fahren Wann sind Sie gestern zur Bank gefahren?
- 1. wie viele – Bankmitarbeiter – hinter dem Bankschalter – stehen
- 2. wann – die Bankräuber – kommen
- 3. was für Kleidung – die Diebe – tragen
- 4. mit welchen Waffen – die Bankräuber – drohen
- 5. wann – der Schuss – fallen
- 6. wer – den Tresor – öffnen
- 7. wie viel – Geld – im Tresor – liegen
- 8. wer – den Bankräubern – helfen
- 9. mit wem – die Räuber – sprechen
- 10. wer – die Polizei – rufen
- 11. wann – die Diebe – flüchten
- 12. was – Sie – noch – sehen oder hören

5) Was haben diese Menschen am Wochenende gemacht?
Ergänzen Sie die Verben im Perfekt.

- Peter *ist* zehn Kilometer *geschwommen*. (*schwimmen*)
- 1. Ihr 20 Kilometer (*laufen*)
- 2. Martina erst durch den Wald (*reiten*)
Danach sie mit ihrem Pferd über Hindernisse (*springen*)
- 3. Du Tennis (*spielen*)
- 4. Ich einen Ausflug in die Berge und auf
eine Bergspitze (*machen, klettern*)
- 5. Christine mit dem Fahrrad zu ihrer Freundin (*fahren*)
- 6. Wir ans andere Ufer des Sees (*segeln*)
- 7. Katja mit ihrem Hund in den Park (*gehen*)
- 8. Nur Petra zu Hause
Sie ein Buch (*bleiben, lesen*)



6) Eine Postkarte aus Köln
Ergänzen Sie die Sätze mit der richtigen Form von *haben* oder *sein* und dem Partizip II des Verbs.

Liebe Anja,

wie Du weißt, bin ich seit zwei Tagen in Köln.

Stell Dir mal vor, wen ich gestern Vormittag in der Stadt *getroffen habe* (*treffen*): Walter Nett, meine große Liebe aus dem Gymnasium!!! Erinnerst Du Dich noch an ihn? Ich ihn seit der Schulzeit nicht mehr (*sehen*). Wir einen Kaffee (*trinken*) und ein bisschen (*plaudern*). Natürlich wir wieder über moderne Kunst (*diskutieren*), wie früher. Er vor zehn Jahren nach Köln (*ziehen*) und an der Internationalen Filmschule (*studieren*), aber in der Filmbranche er leider keinen Job (*finden*). Vor ein paar Jahren er eine Firma (*gründen*), die Kameras verkauft. Ich glaube, er ist ganz glücklich. Er mir seine Nummer (*geben*), ich hoffe, wir bleiben in Kontakt.

Den Rest erzähle ich Dir, wenn ich wieder in Hamburg bin.

Viele Grüße
Deine Sabine

Verben mit Präfix

Was hat Otto gestern gemacht?



Otto *hat* für das Abendessen *eingekauft*.



Hilfsverb



Partizip II

einkaufen → regelmäßiges Verb



Otto *ist* sehr spät *zurückgekommen*.



Hilfsverb



Partizip II

zurückkommen → unregelmäßiges Verb

Trennbare Verben

Formen

	regelmäßige Verben		unregelmäßige Verben			
	einkaufen		anrufen		zurückkommen	
ich	habe	eingekauft	habe	angerufen	bin	zurückgekommen
du	hast		hast		bist	
er/sie/es	hat		hat		ist	
wir	haben		haben		sind	
ihr	habt		habt		seid	
sie/Sie	haben		haben		sind	

► Seite 14: Verben mit Präfix

Hinweise

- Verben mit Präfix bilden das Perfekt mit *haben* oder *sein* und dem Partizip II.
- Bei trennbaren Verben steht beim Partizip II *-ge-* zwischen Präfix und Verbstamm.
 - regelmäßige Verben: Präfix + *-ge-* + Verbstamm + *-(e)t*: **eingekauft**
 - unregelmäßige Verben: Präfix + *-ge-* + Verbstamm + *-en*: **angerufen**

Nicht trennbare Verben



Was hat Otto gestern gemacht?

Er *hat* mit Kunden Termine *vereinbart*.



Hilfsverb*



Partizip II

vereinbaren → regelmäßiges Verb

Otto *hat* viele E-Mails *bekommen*.



Hilfsverb



Partizip II

bekommen → unregelmäßiges Verb

► Formen

	regelmäßige Verben		unregelmäßige Verben	
	vereinbaren		bekommen	
ich	habe	vereinbart	habe	bekommen
du	hast		hast	
er/sie/es	hat		hat	
wir	haben	vereinbart	haben	bekommen
ihr	habt		habt	
sie/Sie	haben		haben	

► Hinweise

- Nicht trennbare Verben bilden das Partizip II ohne *ge-*:
- ▶ regelmäßige Verben: Verbstamm + *-(e)t*: **vereinbart**
 - ▶ unregelmäßige Verben: Verbstamm + *-en*: **bekommen**

► Satzbau

	I.	II.	III.	Satzende
Aussagesatz	Wir Otto	sind hat	pünktlich viele Termine	abgefahren. vereinbart.
Fragesatz mit Fragewort	Wie viele E-Mails	hat	Otto	bekommen?
Fragesatz ohne Fragewort	Hat	Otto	gestern	eingekauft?

■ ■ ■ Übungen

7) Alltägliches

a) Hast/Bist du schon mal ...? Bilden Sie Fragen wie im Beispiel.

- einen Kollegen beschimpfen *Hast du schon mal einen Kollegen beschimpft?*
- 1. im Büro einschlafen
- 2. ein Flugzeug verpassen
- 3. ein wichtiges Dokument löschen
- 4. beim Einparken ein anderes Auto anfahren
- 5. einen Termin beim Chef vergessen
- 6. bei einer Besprechung nicht richtig zuhören
- 7. in Hausschuhen zur Arbeit gehen
- 8. bei einer Prüfung durchfallen
- 9. eine schlechte Note verheimlichen
- 10. ein geliehenes Buch nicht zurückgeben

b) Bilden Sie Fragen und antworten Sie.

- ihr – wann – abfahren? (*acht Uhr*)
Wann seid ihr abgefahren? *Wir sind um acht Uhr abgefahren.*
- 1. was – du – bestellen? (*eine Tomatensuppe*)
.....
- 2. das Dokument – wer – ausdrucken? (*Martina*)
.....
- 3. wen – Sie – anrufen – gerade? (*meine Kollegin in Wien*)
.....
- 4. wie viele Autos – verkaufen – die Firma – im letzten Jahr? (*20 000*)
.....
- 5. wann – die Tür – der Hausmeister – abschließen? (*21.00 Uhr*)
.....

6. mit wem – du – sich verabreden? (mit meinem alten Schulfreund)

7. ihr – wo – aussteigen? (am Marienplatz)

8. wer – dir – erklären – die Regeln? (mein Deutschlehrer)

8) Der Chef berichtet über die Ereignisse des letzten Jahres. Ergänzen Sie die Verben im Perfekt.

● Unsere Firma *hat* wieder ein erfolgreiches Jahr *abgeschlossen*. (abschließen)

1. Wir unsere Produktionsziele in fast allen Abteilungen (erreichen)

2. Unsere Produktionszahlen sich deutlich (erhöhen)

3. Wir auch mehr Profit als im vorletzten Jahr. (erwirtschaften)

4. Wir an allen renommierten europäischen Messen (teilnehmen)

5. Unsere Abteilung für Innovation und Forschung eine neue Software (entwickeln)

6. Wir ein bekanntes Marktforschungsinstitut mit einer Konkurrenten-Analyse (beauftragen)

7. Wir beim Europäischen Patentamt fünf neue Patentanmeldungen (einreichen)

8. Insgesamt wir 14 neue Mitarbeiter (einstellen)

9. Unseren Kundenkreis wir auch (erweitern)

10. Wir mehr Produkte als im Vorjahr. (verkaufen)



9) Die Erfindung des Eau de Cologne. Bilden Sie Sätze im Perfekt.

● im Frühjahr 1709 – Johann Maria Farina – ein wunderbar riechendes Duftwasser – erfinden
Im Frühjahr 1709 hat Johann Maria Farina ein wunderbar riechendes Duftwasser erfunden.

1. es – ihn – an einen Frühlingmorgen – in Italien – erinnern

2. dies – er – aus dem fernen Köln – an seinen älteren Bruder Johann Baptiste Farina – in Italien – schreiben

3. Johann Baptiste – sofort – seine Sachen – packen + zu seinem Bruder – nach Köln – ziehen

4. am 13. Juli 1709 – er – dort – eine Firma zur Produktion des neuen Duftwassers – gründen

5. fünf Jahre später – auch Johann Maria – in das Geschäft – einsteigen

6. ihr Produkt – zu Ehren der Stadt Köln – den Namen Eau de Cologne – bekommen

7. damals – die meisten Menschen – Wasser – für gesundheitsschädlich – halten

8. nach Benutzung des neuen „Wunderwassers“ – der französische Philosoph Voltaire – von dem Parfüm – schwärmen:
„Endlich ein Duft, der den Geist inspiriert und nicht den Körper verklebt.“

9. bei der Herstellung des Parfüms – die Brüder Farina – hauptsächlich – Zitrusnoten – verwenden

10. sie – auf schwere Essenzen wie Zimt oder Moschus – verzichten

11. damit – sie – den Parfümmarkt – revolutionieren

12. viele Kaiser und Könige – „Kölnisch Wasser“ – in großen Mengen – bestellen + verwenden

1.1.4 Präteritum



Die Reise nach Köln

Vor seiner Reise nach Köln schenkte Oma dem kleinen Otto ein Buch.

Otto las das Buch mit großem Interesse.

Das Kapitel über Raubtiere gefiel ihm besonders.

► Gebrauch

→ Wir verwenden das Präteritum

- ▶ in schriftlichen Erzählungen oder Berichten über vergangene Ereignisse, z. B. in Aufsätzen, literarischen Texten, Zeitungstexten, Reportagen u. ä.:
Vor meiner Reise nach Köln schenkte mir meine Oma ein Buch über Tiere.
Aus dem Kölner Zoo brach gestern ein Löwe aus. Die Polizei sperrte die Gegend um den Zoo ab und fing das Tier wieder ein.
- ▶ bei den Verben *haben*, *sein* und *werden*:
Der kleine Otto war gestern im Kölner Zoo.

■ Regelmäßige und unregelmäßige Verben



Der Künstler malte ein Bild.

↓
regelmäßiges Verb



Der Minister gab ein Interview.

↓
unregelmäßiges Verb

Was passierte gestern?



Gustav dachte an seine Arbeit.

↓
Mischverb



Franz war krank.
Er hatte eine Erkältung.
Er wurde schnell gesund.

↓
haben, sein und werden

Regelmäßige Verben

► Formen

	Verben auf -t/-d/-n/-m			
	malen	studieren	arbeiten	öffnen
ich	malte	studierte	arbeitete	öffnete
du	maltest	studiertest	arbeitetest	öffnetest
er/sie/es	malte	studierte	arbeitete	öffnete
wir	malten	studierten	arbeiteten	öffneten
ihr	maltet	studiertet	arbeitetet	öffnetet
sie/Sie	malten	studierten	arbeiteten	öffneten

► Hinweise

- Regelmäßige Verben bilden das Präteritum mit **-t-**: malen → malten.
- Verben auf **-d** oder **-t** bilden das Präteritum mit **-et-**: arbeiteten.
- Verben auf **-n** oder **-m** bilden das Präteritum mit **-et-**, wenn ein anderer Konsonant (aber nicht: *r*) davorsteht: öffneten.

Unregelmäßige Verben

► Formen

	Verben auf -t/-d			
	geben	gehen	kommen	bieten
ich	gab	ging	kam	bot
du	gabst	gingst	kamst	botest
er/sie/es	gab	ging	kam	bot
wir	gaben	gingen	kamen	boten
ihr	gabt	gingt	kamt	botet
sie/Sie	gaben	gingen	kamen	boten

► Seite 232: Übersicht *Unregelmäßige Verben*

► Hinweise

- Unregelmäßige Verben haben im Präteritum einen **Vokalwechsel**: geben → gaben.
- Die Verbformen der 1. und die 3. Person Singular haben **keine Endung**: ich gab, er gab.
- Verben auf **-d** oder **-t** enden in der 2. Person Singular auf **-est**, in der 2. Person Plural auf **-et**: du botest, ihr botet.

Mischverben

► Formen

	brennen	bringen	denken	kennen	nennen	senden	wissen
ich	brannte	brachte	dachte	kannte	nannte	sandte	wusste
du	branntest	brachtest	dachtest	kanntest	nanntest	sandtest	wusstest
er/sie/es	brannte	brachte	dachte	kannte	nannte	sandte	wusste
wir	brannten	brachten	dachten	kannten	nannten	sandten	wussten
ihr	branntet	brachtet	dachtet	kanntet	nanntet	sandtet	wusstet
sie/Sie	brannten	brachten	dachten	kannten	nannten	sandten	wussten

► Seite 232: Übersicht *Unregelmäßige Verben*

► Hinweise

- Mischverben bilden das Präteritum mit **-t-** (wie die regelmäßigen Verben) und mit einem **Vokalwechsel** (wie die unregelmäßigen Verben): kennen → kannten.
- Bei einigen Verben ändert sich auch der Konsonant im Wortstamm: denken → dachten.

Haben, sein und werden

► Formen

	haben	sein	werden
ich	hatte	war	wurde
du	hattest	warst	wurdest
er/sie/es	hatte	war	wurde
wir	hatten	waren	wurden
ihr	hattet	wart	wurdet
sie/Sie	hatten	waren	wurden

► Hinweise

→ Bei *haben*, *sein* und *werden* bevorzugen wir in der Vergangenheit das Präteritum.

► Satzbau

	I.	II.	III.	Satzende
Aussagesatz	Franz Der Minister	war gab	gestern ein Interview.	krank.
Fragesatz mit Fragewort	Wem	gab	der Minister das Interview?	
Fragesatz ohne Fragewort	Dachte	Gustav	an seine Arbeit?	

■ ■ ■ Übungen

1) Das Leben von Ludwig van Beethoven

Schreiben Sie Beethovens Biografie im Präteritum.

Das Leben von Ludwig van Beethoven ist nur lückenhaft dokumentiert. Van Beethovens genaues Geburtsdatum ist unbekannt. Wir wissen heute nur, dass er am 17. Dezember 1770 getauft wurde.

- sein Großvater – Hofkapellmeister – in Bonn – sein
Sein Großvater war Hofkapellmeister in Bonn.

- sein Vater – ebenfalls – als Musiker – arbeiten • aber – seine Karriere – unter dem ständigen Alkoholkonsum – leiden
- der junge Ludwig – schon früh – das Klavierspielen – lernen
- er – mit sieben Jahren – sein erstes öffentliches Konzert – haben
- mit zwölf Jahren – er – seine erste eigene Komposition – schreiben
- 1786 – Beethoven – zum Studium – nach Wien – reisen
- nach dem Tod seiner Mutter – er – wieder nach Bonn – ziehen – und – für seine Familie – sorgen
- trotz dieser Belastung – Beethoven – weiterhin – auf seine musikalische Ausbildung – sich konzentrieren
- er – bis 1789 – Musik – an der Universität Bonn – studieren
- 1792 – er – Bonn – verlassen – und – nach Wien – gehen
- in Wien – höhere Adelskreise – Beethovens Musik – schätzen – und – finanzielle Hilfe – leisten
- außerdem – er – Unterricht – geben – und – die Noten seiner Werke – verkaufen
- mit 27 Jahren – Beethoven – schwerhörig – werden
- später – er – völlig taub – sein • er – nichts mehr – hören
- doch – Beethoven – weiter – komponieren
- am 27. März 1827 – Beethoven – im Alter von 56 Jahren – nach langer Krankheit – sterben



2) Woher stammen unsere Nachnamen?
Ergänzen Sie die Verben im Präteritum.



Woher hat Herr Bleifuß seinen Namen? *Hatten* (0) (*haben*) seine Vorfahren Probleme mit ihren Füßen, vielleicht einen Fuß aus Blei? Und welche Sünden (1) (*gehen*) auf das Konto der Familie Sünderhauf? Ein Forscherteam der Universität Leipzig (2) (*versuchen*) nun, das Rätsel um unsere Namen zu lösen. Die Wissenschaftler (3) (*kommen*) dabei zu der Erkenntnis, dass sich viele unserer Nachnamen auf das Mittelalter zurückführen lassen. Zwischen dem 11. und 13. Jahrhundert (4) (*wachsen*) die Städte immer schneller und plötzlich (5) (*geben*) es mehrere Menschen an einem Ort, die denselben Vornamen (6) (*tragen*). Aus diesem Grund (7) (*werden*) es notwendig, sich durch einen zweiten Namen voneinander zu unterscheiden. Wenn ein Fremder in der Stadt jemanden (8) (*suchen*), (9) (*fragen*) er bald nicht mehr nach Friedrich, sondern nach Friedrich dem Zimmermann oder Friedrich dem Koch. Berufsbezeichnungen (10) (*stehen*) deshalb auch Pate für die meisten deutschen Nachnamen: Rund 700 000 Deutsche heißen Müller, 518 000 Schmidt, 313 000 Schneider, 267 000 Fischer und 234 000 Weber. Interessant ist auch, dass sich die Bedeutung mancher Namen regional (11) (*ändern*). Im Norden Deutschlands (12) (*bezeichnen*) der Name des ehemaligen deutschen Bundeskanzlers Schröder einen Schneider, im Süden einen Bierkutscher. Auch Orte oder Eigenschaften (13) (*eignen*) sich für den zweiten Namen. Heute weiß man, dass die Träger der Namen Scheel, Schiller oder Schily (14) (*schielen*), Menschen, die Füchtenhans oder Feucht (15) (*heißen*), übermäßig (16) (*trinken*), und Personen mit dem Namen Klum aus armen Verhältnissen (17) (*stammen*). Bleifuß geht übrigens auf „Blaufuß“, einen Jagdfalken, zurück und Familie Sünderhauf (18) (*wohnen*) neben einem „Sinterhaufen“, einem Berg Schlacke.

3) Das war ein Urlaub! Nichts stimmte mit den Angaben im Reiseprospekt überein.
Schreiben Sie einen Beschwerdebrief im Präteritum. Benutzen Sie dafür die Angaben im rechten Kästchen.

Angaben im Reiseprospekt

- Das Hotel hat fünf Sterne.
- Es liegt in Strandnähe.
- Das Essen ist hervorragend, die Bedienung ist zuvorkommend.
- Das Hotel verfügt über einen großen Swimmingpool und einen Tennisplatz.
- Komfortable Zimmer ermöglichen einen entspannten Urlaub.



Erfahrungen am Urlaubsort

- nicht mal drei Sterne haben
- an einer Hauptverkehrsstraße – liegen • jeden Tag – 30 Minuten – zum Strand – unterwegs sein
- das Essen – schrecklich schmecken – zum Teil ungenießbar – sein
- mehrmals – bis zu zwei Stunden – auf das Essen – warten
- der Swimmingpool – sich noch im Bau befinden • der Tennisplatz – zum Nachbarhotel – gehören + nicht benutzbar sein
- die Betten – zu hart sein + quietschen • es – keinen Külschrank + keinen Fernseher – geben • die Dusche – oft nicht – funktionieren • einmal – sogar – kleine schwarze Tiere – durchs Zimmer – krabbeln • unsere Tochter – einen Nervenzusammenbruch – erleiden • wir – beabsichtigen, zwei Wochen zu bleiben • aber – wir – nach einer Woche – nach Hause – fahren

Sehr geehrte Damen und Herren,

gestern kam ich mit meiner Familie vorzeitig aus dem Urlaub zurück und ich möchte mich sofort über die bei Ihnen gebuchte Reise beschweren. Im Prospekt stand, dass das Hotel fünf Sterne hat, es hatte aber ...

Sie haben sicher Verständnis für meine Beschwerde und erstatten mir die Hälfte der Reisekosten.

Mit freundlichen Grüßen

■ Verben mit Präfix



Was passierte gestern?
Ein Dieb brach ins Museum ein.
Die Polizei verhaftete den Dieb.
Der Dieb bekam eine Strafe.



Trennbare und nicht trennbare Verben

► Formen

	trennbare Verben		nicht trennbare Verben	
	regelmäßige Verben	unregelmäßige Verben	regelmäßige Verben	unregelmäßige Verben
	einkaufen	einbrechen	verhaften	bekommen
ich	kaufte ein	brach ein	verhaftete	bekam
du	kauftest ein	brachst ein	verhaftetest	bekamst
er/sie/es	kaufte ein	brach ein	verhaftete	bekam
wir	kauften ein	brachen ein	verhafteten	bekamen
ihr	kauftet ein	bracht ein	verhaftetet	bekamt
sie/Sie	kauften ein	brachen ein	verhafteten	bekamen

► Seite 14: Verben mit Präfix

► Hinweise

→ Trennbare und nicht trennbare Verben können regelmäßige oder unregelmäßige Formen des Präteritums bilden.

► Satzbau

	I.	II.	III.	Satzende
Aussagesatz	Der Dieb Die Polizei	brach verhaftete	ins Museum den Dieb.	ein.
Fragesatz mit Fragewort	Warum Wann	brach verhaftete	der Dieb ins Museum die Polizei den Dieb?	ein?
Fragesatz ohne Fragewort	Brach Verhaftete	gestern die Polizei	jemand ins Museum den Dieb schon?	ein?

► Bei trennbaren Verben steht das Präfix am Satzende.

■ ■ ■ Übungen

4) Bilden Sie kurze Sätze im Präteritum.

- die Polizei – den Dieb – verhaften
Die Polizei verhaftete den Dieb.
- 1. die Polizisten – die Wohnung – durchsuchen
.....
- 2. sie – die Gemälde – entdecken
.....
- 3. der Fund – den Museumsdieb – überführen
.....
- 4. der Kommissar – den Verdächtigen – verhören
.....
- 5. der Dieb – den Einbruch – gestehen
.....

5) Sportliches
a) Wer lief den ersten Marathon?
Geben Sie den Infinitiv an.

Seinen Namen erhielt der Marathonlauf von einem Dorf in Griechenland, das auf einer kleinen Ebene lag. Dort kämpften 490 v. Chr. Griechen und Perser miteinander. Die Schlacht endete mit dem Sieg der Griechen.

erhalten

Einer Sage nach lief ein Bote der Griechen die 42,195 km lange Strecke von Marathon nach Athen und verkündete dort die Siegesnachricht. Danach brach er tot zusammen. Übrigens war er nicht der einzige Bote, der in Griechenland auf diese Weise starb.

In der Neuzeit organisierte man den ersten Marathonlauf 1896 in Athen. Bis 1908 erstreckte er sich jedoch nur über eine Länge von ungefähr 40 km.

Der erste offizielle deutsche Marathonlauf fand am 3. Juli 1898 statt. Die Strecke verlief von Paunsdorf bei Leipzig nach Bennewitz und wieder nach Paunsdorf zurück. Sieger war Arthur Techtow, der für die etwa 40 km eine Zeit von 3:15:50 Stunden brauchte.

b) Die Geschichte der Olympischen Spiele
Ergänzen Sie die vorgegebenen Verben im Präteritum.



Ursprünglich waren (0) (*sein*) die Olympischen Spiele ein kleiner sportlicher Wettbewerb zu Ehren der Götter im antiken Griechenland. Einige Wissenschaftler sagen, dass der Halbgott Herakles die Spiele in Olympia zu Ehren seines Vaters Zeus (1) (*gründen*).

Die ersten Spiele von Olympia (2) vermutlich 776 vor Christus (2) (*stattfinden*) und sie (3) (*bestehen*) bis zum Jahr 724 vor Christus nur aus einer einzigen Sportart: dem Wettlauf über die Distanz eines Stadions (192,27 Meter).

Mit der Zeit (4) (*kommen*) noch einige Sportarten dazu, sodass die Zahl der sportlichen Wettkämpfe auf 18 (5) (*steigen*). In ihrer Anfangszeit

..... (6) (*haben*) die Olympischen Spiele eher den Charakter eines religiösen Festes, die sportliche Auseinandersetzung (7) (*spielen*) eine untergeordnete Rolle.

Das (8) (*ändern*) sich mit dem Umzug der Veranstaltung zum Tempel des Zeus nach Athen. Die Sieger (9) (*erhalten*) nach dem Wettkampf einen Kranz aus Olivenzweigen und der Sieg

..... (10) (*bringen*) ihnen Ruhm und Reichtum: Sie (11) (*brauchen*) keine Steuern mehr zu zahlen und (12) (*leben*) bis zu ihrem Tod auf Staatskosten.

Das (13) (*machen*) einen Sieg so attraktiv, dass immer mehr Sportler (14) (*beginnen*), bei den Wettkämpfen zu betrügen.

Das bekannteste Beispiel für Bestechung und Betrug ist Kaiser Nero: Er (15) im Jahre 67 nach Christus an den Spielen (15) (*teilnehmen*) und (16) (*gewinnen*) in sechs Disziplinen – auch im Wagenrennen, obwohl er während der Fahrt vom Wagen (17) (*fallen*).



6) Der Nobelpreis


a) Ergänzen Sie die Verben im Präteritum.

8

Den Nobelpreis *stiftete* (0) (*stiften*) der schwedische Erfinder und Industrielle Alfred Nobel. In seinem Testament er (1) (*festlegen*), dass diese Auszeichnung denen übergeben werden sollte, die für die Menschheit besonders viel getan haben. Das Geld (2) (*verteilen*) er gleichmäßig auf die Gebiete Physik, Chemie, Medizin, Literatur und Bemühungen um Frieden. Die ersten Preise (3) (*verleihen*) die Nobelstiftung 1901, fünf Jahre nach Nobels Tod.

Wir wissen nicht, warum Alfred Nobel sich für diese fünf Kategorien (4) (*entscheiden*). So gibt es zum Beispiel keinen Nobelpreis für Mathematik. Anscheinend (5) (*gehören*) diese Disziplin für Nobel nicht zu den Wissenschaften, die die Menschheit voranbringen. Gerüchten zufolge gibt es keinen Nobelpreis für Mathematik, weil seine Frau ihn angeblich mit einem Mathematiker (6) (*betrügen*). Das ist aber schon deshalb gar nicht möglich, weil er nie verheiratet war.

Alfred Nobel (7) (*sein*) ein interessanter Mensch. Er (8) (*besuchen*) nur ein Jahr lang eine reguläre Schule, kein Examen (9) (*ablegen*) und (10) (*erwerben*) nie einen akademischen Grad. Trotzdem (11) (*sprechen*) er schon mit 17 Jahren vier Fremdsprachen. Er (12) (*erfinden*) das Dynamit und bis zu seinem Tod 355 weitere Patente (13) (*anmelden*).



b) Anekdoten rund um den Nobelpreis. Ergänzen Sie die Verben im Präteritum.

1. überweisen • behalten • weiterreichen

Einige Preisträger *behielten* das Preisgeld nicht, sondern es Der Deutsch-Amerikaner Max Delbrück die gesamte Summe 1969 an Amnesty International.

2. einladen • geschehen • übergeben • erhalten

Ähnliches 1999, als der in New York lebende Deutsche Günter Blobel den Nobelpreis für Medizin Er seine ganze Verwandtschaft zu den Feierlichkeiten in Stockholm Den größten Teil des Geldes der gebürtige Dresdener einer Stiftung zum Wiederaufbau der Frauenkirche.

3. bekommen • verpflichten

Albert Einstein den Preis, nicht aber das Geld. Er sich nämlich bei seiner Scheidung, die ganze Summe seiner ehemaligen Frau zu geben.

4. benötigen • erklären • erhalten (2x) • teilnehmen

Marie Curie ist die einzige zweifache Preisträgerin. Sie ihren ersten Preis für Physik 1903, zusammen mit ihrem Ehemann Pierre und Antoine Henri Becquerel. Allerdings sie dazu die Vermittlung ihres Mannes, der dem Nobelpreiskomitee in einem Brief , dass seine Frau an der Forschung aktiv Den Nobelpreis für Chemie sie 1911.

5. zuerkennen • einstufen • erregen

In der ersten Hälfte des 20. Jahrhunderts man die Preisvergabe in der Kategorie Literatur nur selten als „ganz normal“ Dass das Nobelpreiskomitee überragenden Schriftstellern wie Leo Tolstoi, James Joyce, Virginia Woolf, Marcel Proust, Henrik Ibsen und selbst dem Schweden August Strindberg den Preis nie , damals großes Aufsehen.

6. erweisen • entdecken • verleihen • entwickeln • befinden

Es gab auch schon echte Fehlentscheidungen. So wurde der dänische Pathologe Johannes Grib Fibiger 1926 mit dem Medizin-Nobelpreis geehrt. Er die Theorie, dass ein kleiner Fadenwurm Magenkrebs auslöst. Diese Vermutung sich später als Irrtum. Auch dem Kanadier John Macleod das Komitee 1923 den Preis zu Unrecht, denn er sich gerade im Urlaub, als Angestellte seines Instituts das Insulin

1.1.5 Plusquamperfekt



Die Reise nach Köln

Nachdem Otto seiner Oma von der Reise erzählt hatte, schenkte sie ihm ein Buch über Tiere.

► Gebrauch

→ Wir verwenden das Plusquamperfekt zum Berichten über Ereignisse, die in der Vergangenheit hintereinander stattgefunden haben.
Das Plusquamperfekt beschreibt dabei das vor-vergangene Geschehen.
Es wird selten verwendet, meistens schriftlich, z. B. in Temporalsätzen mit *nachdem*.
Nachdem Otto seiner Oma von seiner Reise erzählt hatte, schenkte sie ihm ein Buch.

Am Sonntag besuchte ich Otto. Was hatte Otto vor meinem Besuch gemacht?



Als ich kam, hatte Otto gerade geduscht.

↓ Hilfsverb im Präteritum ↓ Partizip II



Als ich kam, hatte Otto schon gegessen.

↓ Hilfsverb im Präteritum ↓ Partizip II



Als ich kam, war Otto gerade erst aufgestanden.

↓ Hilfsverb im Präteritum ↓ Partizip II

► Formen

Hilfsverb: <i>haben</i>				Hilfsverb: <i>sein</i>					
		regel- mäßige Verben	unregel- mäßige Verben	trennbare Verben			regel- mäßige Verben	unregel- mäßige Verben	trennbare Verben
		duschen	essen	einkaufen			landen	fahren	aufstehen
ich	hatte	geduscht	gegessen	eingekauft	war	gelandet	gefahren	aufgestanden	
du	hattest				warst				
er/sie/es	hatte				war				
wir	hatten				waren				
ihr	hattet				wart				
sie/Sie	hatten				waren				

► Seite 18: Bildung des Partizips und Gebrauch von *haben* oder *sein*

► Hinweise

→ Das Plusquamperfekt wird mit der Präteritumsform von *haben* oder *sein* und dem Partizip II gebildet.
er hatte geduscht, er war aufgestanden

► Satzbau

Hauptsatz			
I	II	III	Satzende
Otto	hatte	gerade	gegessen.
Nebensatz		nachfolgender Hauptsatz	
Satzende Nebensatz			
Nachdem Otto	gegessen hatte,	ging	er ins Kino.

► Seite 215: Temporalsätze

■ ■ ■ Übungen

1) Aus der Geschichte der Gartenzwerge



a) Lesen Sie den folgenden Text und markieren Sie die Verben.

Immer wieder geraten Menschen in Begeisterung, wenn sie Gartenzwerge sehen oder kaufen. Doch woher kommt dieses Markenzeichen der deutschen Vorgartenidylle?

Als Philipp Griebel Anfang des 19. Jahrhunderts in einem kleinen Ort in Thüringen Tierköpfe aus Ton modellierte, galt es im Bürgertum als schick, einen realistisch modellierten Hirschkopf als Wandschmuck zu besitzen. Doch Philipp Griebel gab sich mit Tieren als Motiv nicht mehr zufrieden. Er suchte und fand etwas Neues: den Gartenzwerg. Schon kurz nachdem er die kleinen Zwerge 1884 auf der Messe in Leipzig vorgestellt hatte, verkaufte Philipp Griebel die ersten Exemplare und die kleine Manufaktur hatte ein neues, ständig wachsendes Absatzgebiet.



In der ersten Hälfte des 20. Jahrhunderts, vor allem während des Ersten und Zweiten Weltkriegs, ließ das Interesse an den Gartenzwergen etwas nach, später erholte sich der Verkauf wieder. Erst die Regierung der DDR brachte das Geschäft mit den Zwergen vollkommen zum Erliegen: Sie verbot die Produktion der Gartenzwerge als Symbol der Kleinbürgerlichkeit. Doch das Verbot hielt nicht lange: Als die Genossen bemerkten, dass die Gartenzwerge im Ausland sehr beliebt waren und harte Devisen einbrachten, begannen sie plötzlich, die Produktion und den Verkauf des kleinbürgerlichen Schönheitsobjektes zu fördern. Ganze Armeen von Gartenzwergen wanderten nun nach Skandinavien, Westdeutschland oder Amerika und spülten der DDR-Regierung viel Geld in die Kasse.

DDR: Deutsche Demokratische Republik

b) Ergänzen Sie die Tabelle mit den Verben aus Aufgabe a).

Verb im Text	Tempus	Infinitiv	Verb im Text	Tempus	Infinitiv
geraten	Präsens	geraten			

2) Was war vorher passiert?

Bilden Sie die Sätze im Plusquamperfekt.

- Franz war überglücklich. (Karten – für das Fußballfinale – bekommen)
Er hatte Karten für das Fußballfinale bekommen.
- 1. Petra suchte gestern ihre Katze. (sie – vor zwei Tagen – weglaufen)
- 2. Ferdinand bestand die Prüfung mit „sehr gut“. (er – für die Prüfung – sehr fleißig – lernen)
- 3. Niemand erhielt eine Einladung zum Sommerfest. (die Sekretärin – sie – nicht – verschicken)
- 4. Die Sicherheitsanlage funktionierte nicht. (jemand – sie – ausschalten)
- 5. Gustav war übel. (er – zu viel – Schokolade – essen)
- 6. Frau Müller strahlte vor Freude. (der Chef – sie – zum Abendessen – einladen)
- 7. Max ließ nach der Party sein Auto stehen und fuhr mit dem Taxi. (er – zu viel – Alkohol – trinken)
- 8. Die Ärzte operierten Fritzchen am Bein. (er – beim Spielen – vom Baum – fallen)

3) Verbinden Sie die Sätze miteinander.

Bilden Sie temporale Nebensätze mit *nachdem*. Der Hauptsatz steht im Präteritum.

- Die Gäste kamen am Flughafen an.
Sie fuhren mit einem Taxi in die Firma.
- 1. Frau Müller bereitet alles für die Präsentation vor.
Sie machte eine kleine Pause.
- 2. Der Chef begrüßte die Gäste.
Die Sitzung begann.
- 3. Herr Friedrich stellte das neue Produkt vor.
Die Gäste zeigten großes Interesse.
- 4. Herr Friedrich beantwortete den Gästen alle Fragen.
Man sprach über den Preis.
- 5. Die Gäste bestellten das neue Produkt.
Frau Müller servierte Champagner.
- 6. Die Gäste gingen.
Frau Müller räumte das Verhandlungszimmer auf.

Nachdem die Gäste am Flughafen angekommen waren, fuhren sie mit einem Taxi in die Firma.

4) Der Chef nervt ...

Bilden Sie Sätze im Plusquamperfekt und Präteritum wie im Beispiel.

- ich – gerade – das Gebäude – betreten • da – mir – der Chef – schon – entgegenkommen
Ich hatte gerade das Gebäude betreten, da kam mir der Chef schon entgegen.
- 1. ich – gerade – den Computer – einschalten • da – der Chef – mir – schon – viele Aufträge – erteilen
- 2. die Sitzung – gerade – beginnen • da – der Chef – schon – wütend – werden
- 3. ich – gerade – den Bericht – schreiben • da – der Chef – mir – noch – mehr Dokumente – zum Einarbeiten – schicken
- 4. ich – gerade – einen Termin – mit den Kunden – vereinbaren • da – der Chef – mir – eine Terminänderung – mitteilen
- 5. ich – gerade – alle E-Mails – beantworten • da – der Chef – mir – seine E-Mails – zur Beantwortung – weiterleiten
- 6. ich – gerade – meinen Rechner – herunterfahren • da – der Chef – mich – noch einmal – in sein Büro – rufen



1.1.6 Futur I und II



Die Reise nach Köln

Frau Schmidt wird den Kölner Dom besichtigen oder ins Museum Ludwig gehen.

Die Löwen im Kölner Zoo werden Otto bestimmt beeindrucken.

Wenn Familie Schmidt wieder zurückkehrt, wird Otto ein großes Abenteuer erlebt haben.

► Gebrauch

→ Wir verwenden das Futur I

- ▶ zum Berichten über **zukünftige Ereignisse**, wenn man die **Absicht betonen** möchte: Frau Schmidt wird den Kölner Dom besichtigen. Ich werde Tante Annelies im Krankenhaus besuchen. (Ich verspreche es.)
- ▶ zum Beschreiben von **erwartetem, zukünftigem Geschehen oder Visionen und Prophezeiungen**: Die Erdbevölkerung wird zunehmen. Im Jahr 2111 werden wir mit Außerirdischen kommunizieren.
- ▶ zum Ausdruck einer **Vermutung** in der Zukunft oder der Gegenwart:
Die Löwen werden Otto beeindrucken. Wo ist Paul? Er wird noch im Büro sein.
Die Vermutung kann man mithilfe von modalen Adverbien unterstützen bzw. modifizieren.
größere Sicherheit: Die Löwen werden Otto **bestimmt/sicher/sicherlich** beeindrucken.
weniger Sicherheit: Er wird **wahrscheinlich/vermutlich** noch im Büro sein.
(▶ Seite 179: Modale Adverbien)

Achtung: Zum Beschreiben zukünftiger Ereignisse und Vorgänge benutzen wir normalerweise die Präsensform mit einer Zeitangabe: Wir fahren morgen nach Köln.

→ Wir verwenden das Futur II

- ▶ zum Ausdruck einer Absicht, einer Vermutung, einer Prophezeiung, die zu einem zukünftigen Zeitpunkt abgeschlossen ist:
Wenn Familie Schmidt wieder zurückkehrt, wird Otto ein großes Abenteuer erlebt haben. Bis morgen werden wir eine Lösung gefunden haben.



Wird Gustav das Problem lösen?

Er wird sicher eine Lösung für das Problem finden.

↓
Hilfsverb

↓
Infinitiv

Bis morgen wird er eine Lösung gefunden haben.

↓
Hilfsverb

↓
Partizip II

↓
Infinitiv von
haben oder sein

► Formen

	Futur I		Futur II	
ich	werde	finden	werde	gefunden haben
du	wirst		wirst	
er/sie/es	wird		wird	
wir	werden		werden	
ihr	werdet		werdet	
sie/Sie	werden		werden	

► Hinweise

- Das Futur I wird mit *werden* und dem Infinitiv gebildet: er *wird* finden.
- Das Futur II wird mit *werden*, dem Partizip II und dem Infinitiv von *haben* oder *sein* gebildet: er *wird* gefunden haben.

► Satzbau

	I.	II.	III.	Satzende
Aussagesatz	Gustav Gustav	wird wird	eine Lösung eine Lösung	finden. gefunden haben.
Fragesatz ohne Fragewort	Werden Werden	die Thunfische die Thunfische	bald bald	aussterben? ausgestorben sein?

■ ■ ■ Übungen

1) Im nächsten Jahr wird alles anders!

a) Und wieder ist ein Jahr vorbei. Sagen Sie, was Sie sich für das nächste Jahr alles vorgenommen haben. Formulieren Sie Ihre guten Vorsätze im Futur I.

Damit wollen Sie aufhören:
rauchen • Überstunden machen •
die Kollegin ärgern • bis Mitter-
nacht fernsehen • im Fastfood-Res-
taurant essen

● *Im nächsten Jahr werde ich nicht mehr rauchen.*

-
-
-
-

Damit wollen Sie anfangen:
zu Fuß zur Arbeit gehen • jeden Tag
Obst essen • Konzerte und Museen
besuchen • den Kollegen gegen-
über hilfsbereit und freundlich sein

-
-
-
-

b) Auch die Politiker versprechen viel. Ergänzen Sie die Verben im Futur I.

stoppen • beteiligen • schaffen • entstehen • senken • verbieten • investieren • durchführen • gehen • unterstützen •
bleiben

● Wir *werden* die Förderung von alternativen Energien weiter *unterstützen*.

- Wir die Steuern im nächsten Jahr, damit die Bürger mehr Geld in der Tasche haben.
- Kriminelle Bankgeschäfte wir
- Die Banken sich an der Überwindung der Krise finanziell
- Es viele neue Arbeitsplätze
- Wir eine Bildungsreform
- Es allen Bürgern besser
- Wir in den sozialen Bereich viel Geld
- Die Währung stabil
- Wir den Ausbau der Atomenergie
- Die Kommunen ausreichend Kindergartenplätze

2) Hilfe! Ein Familientreffen naht! Was werden die Familienmitglieder tun?

Drücken Sie Ihre Vermutungen aus. Sie können Ihre Vermutung mit einem modalen Adverb unterstützen.

- Oma – erzählen – wieder – alte Geschichten *Oma wird wahrscheinlich wieder alte Geschichten erzählen.*
- 1. Opa – zu viel – Bier – trinken – und –
über seine Krankheiten – reden
- 2. Cousin Alfons – wieder – nicht – kommen
- 3. Cousine Janette – ihren Hund – mitbringen
- 4. Onkel Alfred – nur schlechte Witze – erzählen
- 5. Tante Erna – Kopfschmerzen – haben – wieder
- 6. Gustav – mit seinem neuen Handy – angeben
- 7. Gerda – ihr neustes Kleid – tragen
- 8. Mutter – einen leckeren Kuchen – backen – wieder
- 9. Vater – der Kuchen – nicht schmecken
- 10. fotografieren – alle – mein Bruder – beim Essen

3) Erstellen Sie Prognosen für die Zukunft der Arbeitswelt im Futur I.

- Teilzeitarbeit – zunehmen
Die Teilzeitarbeit wird zunehmen.
- 1. Videokonferenzen – die Zahl der Dienstreisen – reduzieren
- 2. E-Mails – die klassischen Geschäftsbriefe – komplett ablösen
- 3. Mitarbeiter – für ihre fachliche Weiterbildung – selbst verantwortlich – sein
- 4. Betriebe – von den Mitarbeitern – hohe Sozialkompetenz, Medienkompetenz und Fachkompetenz – fordern
- 5. es – weniger unbefristete Arbeitsverträge – geben
- 6. Team- und Projektarbeit – an Bedeutung – gewinnen

4) Optimistische Visionen

Wie wird das Jahr 2111 aussehen? Was wird bis dahin schon alles passiert sein?
Beschreiben Sie in der Zukunft abgeschlossene Vorgänge im Futur II.

- Die Menschen lernen aus ihren Fehlern.
Im Jahr 2111 werden die Menschen aus ihren Fehlern gelernt haben.
- 1. Die Politiker finden gemeinsame Lösungen für die Probleme der Menschheit.
- 2. Die europäischen Länder gründen ein vereintes Europa.
- 3. Alternative Energien setzen sich durch.
- 4. Die Anzahl der Überschwemmungen nimmt in vielen Gebieten ab.
- 5. Der Wasserspiegel steigt langsamer als erwartet.
- 6. Die Menschen bauen einen Fahrstuhl zum Mond.
- 7. Forscher entdecken einen bewohnten Planeten.
- 8. Die Erdbewohner nehmen Kontakt zu außerirdischen Lebewesen auf.



1.2 Modalverben

1.2.1 Modalverben in der Grundbedeutung



Herr Kleinschmidt **kann** sehr gut kochen.
Er hat ein Restaurant. Dort **muss** er jeden Tag
für seine Gäste Essen zubereiten.

Die meisten Gäste **mögen** sein Essen und kommen
gerne wieder.

► **Gebrauch**

- Modalverben beschreiben das Verhältnis einer Person zur Handlung. Sie drücken z. B. Fähigkeit oder Notwendigkeit aus: Herr Kleinschmidt **kann** sehr gut kochen. Es **muss** jeden Abend für seine Gäste Essen zubereiten. Deshalb stehen Modalverben meistens mit einem Infinitiv: Herr Kleinschmidt **kann** sehr gut **kochen**.
- Manchmal verwendet man Modalverben als Vollverben, oft das Verb *mögen*: Die meisten Gäste **mögen** sein Essen.
oder wenn der Kontext deutlich ist: Kommst du mit ins Kino? Nein, ich **kann** heute nicht.

► **Grundbedeutung der Modalverben**

können	Herr Kleinschmidt kann sehr gut kochen. Moritz kann noch nicht kochen. Du kannst jetzt zum Chef gehen. (Der Chef hat gerade Zeit.) Er kann machen, was er will. Können Sie mich bitte mit Frau Kaiser verbinden?	Fähigkeit Unfähigkeit/Unvermögen Gelegenheit Berechtigung/Erlaubnis Frage/Bitte
müssen	Ich muss die E-Mail heute noch beantworten. Wir alle müssen Steuern zahlen.	Notwendigkeit Pflicht
nicht brauchen + zu	Ich verdiene nichts. Ich brauche keine Steuern zu zahlen.	Negation von <i>müssen</i> = <i>nicht brauchen</i>
sollen	Ich soll heute länger arbeiten. (Mein Chef hat das gesagt.) Du sollst Frau Kümmel sofort zurückrufen. Soll ich dir ein Brötchen mitbringen? Man soll sich gegenseitig respektieren. Du sollst nicht töten. (aus der Bibel) Du solltest mehr Sport treiben. (► Seite 85: Konjunktiv II)	Auftrag Weiterleitung eines Auftrags Frage nach dem Wunsch einer anderen Person moralische Forderung moralisches Gebot/Verbot Empfehlung/Rat
dürfen	Man darf bis 22.00 Uhr Musik machen. In öffentlichen Gebäuden darf man nicht rauchen. Darüber darf man keine Witze machen. Darf ich hier mal telefonieren?	Erlaubnis/Berechtigung Verbot negative Anweisung höfliche Frage
mögen	Ich mag die Musik von Johann Sebastian Bach. Den Hund meiner Nachbarin mag ich nicht .	Vorliebe Abneigung
wollen	Ich will mir ein neues Auto kaufen.	Absicht/Plan
möchte(n)	Ich möchte gern am Fenster sitzen. Du möchtest bitte Frau Kümmel zurückrufen.	Wunsch (freundliche Form von <i>wollen</i>) höfliche Weiterleitung eines Auftrags (freundliche Form von <i>sollen</i>)

Zeitformen der Modalverben



Franz ist gesund.
Er kann im Finale mitspielen.

↓ Modalverb ↓ Infinitiv



Franz war krank.
Er konnte im Halbfinale nicht mitspielen.

↓ Modalverb ↓ Infinitiv

Er hat im Halbfinale nicht mitspielen können.

↓ Hilfsverb ↓ Infinitiv ↓ Infinitiv Modalverb

Übersicht

	Modalverb als Hilfsverb (Regelfall)	Modalverb als Vollverb (Ausnahme)
Präsens	Er kann mitspielen.	Er kann .
Präteritum	Er konnte mitspielen.	Er konnte .
Perfekt	Er hat mitspielen können .	Er hat gekonnt .
Futur I	Er wird mitspielen können .	Er wird können .

Formen: Präsens

	können	müssen	sollen	dürfen	mögen	wollen	möchte(n)
ich	kann	muss	soll	darf	mag	will	möchte
du	kannst	musst	sollst	darfst	magst	willst	möchtest
er/sie/es	kann	muss	soll	darf	mag	will	möchte
wir	können	müssen	sollen	dürfen	mögen	wollen	möchten
ihr	könnt	müsst	sollt	dürft	mögt	wollt	möchtet
sie/Sie	können	müssen	sollen	dürfen	mögen	wollen	möchten

Formen: Präteritum (oft gebraucht)

	können	müssen	sollen	dürfen	mögen	wollen
ich	konnte	musste	sollte	durfte	mochte	wollte
du	konntest	musstest	solltest	durftest	mochtest	wolltest
er/sie/es	konnte	musste	sollte	durfte	mochte	wollte
wir	konnten	mussten	sollten	durften	mochten	wollten
ihr	konntet	musstet	solltet	durftet	mochtet	wolltet
sie/Sie	konnten	mussten	sollten	durften	mochten	wollten

Formen: Perfekt (Diese Form wird nur gebraucht, wenn das Modalverb als Vollverb auftritt.)

	können	müssen	sollen	dürfen	mögen	wollen
ich	habe	habe	habe	habe	habe	habe
du	hast	hast	hast	hast	hast	hast
er/sie/es	hat	hat	hat	hat	hat	hat
wir	haben	haben	haben	haben	haben	haben
ihr	habt	habt	habt	habt	habt	habt
sie/Sie	haben	haben	haben	haben	haben	haben
	gekonnt	gemusst	gesollt	gedurft	gemocht	gewollt

► Hinweise

- Bei den Modalverben bevorzugen wir in der Vergangenheit das Präteritum, auch im mündlichen Gebrauch.
Franz konnte nicht Fußball spielen.
- Wenn Modalverben die Funktion von Hilfsverben haben, bildet man das Perfekt mit *haben*, dem Infinitiv des Verbs und dem Infinitiv des Modalverbs.
Oskar hat nicht mitspielen dürfen.
Wird ein Modalverb als Vollverb verwendet, bildet man das Perfekt mit *haben* und dem Partizip II.
Hat Oskar mitgespielt? Nein, er hat nicht gedurft.
- Das Verb *möchte(n)* hat keine eigene Vergangenheitsform.
Ich möchte am Fenster sitzen. → Ich **wollte** am Fenster sitzen.
Du möchtest bitte Frau Kümmel zurückrufen. → Du **solltest** doch Frau Kümmel zurückrufen.

■ Stellung der Modalverben im Satz

► Stellung im Hauptsatz

	I.	II.	III.	Satzende
Aussagesatz im Präsens	Franz	kann	heute im Finale	mitspielen.
Aussagesatz im Präteritum	Franz	konnte	im Halbfinale nicht	mitspielen.
Aussagesatz im Perfekt	Franz	hat	im Halbfinale nicht	mitspielen können.

► Im Perfekt steht das Modalverb im Infinitiv an letzter Stelle.

► Stellung im Nebensatz

	Hauptsatz	Nebensatz	Satzende
Aussagesatz im Präsens	Es ist schön,	dass Franz heute im Finale	mitspielen kann.
Aussagesatz im Präteritum	Es ist schade,	dass Franz im Halbfinale nicht	mitspielen konnte.
Aussagesatz im Perfekt	Es ist schade,	dass Franz im Halbfinale nicht	hat mitspielen können.

► Im Nebensatz steht das Modalverb an letzter Stelle.

■■■ Übungen

1) Fragen und Bitten. Formulieren Sie aus den vorgegebenen Wörtern Fragen.
Achten Sie auf die Konjugation der Verben und die Reihenfolge der Satzglieder.

- können – verbinden – mit Frau Kaiser – mich – Sie – bitte *Können Sie mich bitte mit Frau Kaiser verbinden?*
- 1. können – mir – mal – dein Handy – du – leihen
- 2. dürfen – mit dem Dienstwagen – fahren – ich
- 3. dürfen – man – rauchen – hier
- 4. können – die Gäste – du – abholen – vom Bahnhof
- 5. dürfen – mal – ich – Ihren Kopierer – benutzen
- 6. können – mir – sagen – Sie, wo – sein – Raum 104
- 7. wollen – du – sehen – mal – die neue Statistik
- 8. können – ihr – bei der Konferenzvorbereitung – helfen – mir
- 9. sollen – ich – neues Briefpapier – bringen – dir
- 10. dürfen – schon – gehen – nach Hause – ihr

2) Welches Modalverb entspricht der Umschreibung? Kreuzen Sie an.

	(nicht) können	(nicht) dürfen	(nicht) wollen	(nicht) sollen/sollten	müssen/nicht brauchen	(nicht) mögen
● jemand ist in der Lage, etwas zu tun	X					
1. jemand findet etwas gut						
2. es ist verboten						
3. es ist nicht notwendig						
4. jemand kann etwas/jemanden nicht leiden						
5. etwas ist erlaubt						
6. es ist eine Pflicht						
7. es besteht die Möglichkeit, etwas zu tun						
8. etwas ist notwendig						
9. jemand hat nicht den Wunsch						
10. jemand hat den Auftrag						
11. jemand hat die Absicht						
12. jemand ist nicht im Stande, etwas zu tun						
13. jemand ist berechtigt						
14. es ist empfehlenswert						

3) Suchen Sie für die unterstrichenen Wortgruppen die passenden Modalverben.

- Edwin hat die Absicht, dieses Jahr nach Bayern zu fahren. *Edwin will dieses Jahr nach Bayern fahren.*
- 1. Der Chef gab mir den Auftrag, dass ich die Besprechung vorbereite. Ich die Besprechung vorbereiten.
- 2. Es ist nicht notwendig, dass du für mich Kaffee kochst. Du keinen Kaffee kochen.
- 3. Georg ist nicht in der Lage, den Bericht auf Französisch zu schreiben. Georg den Bericht nicht auf Französisch schreiben.
- 4. Es ist nicht erlaubt, hier Fahrräder abzustellen. Man hier keine Fahrräder abstellen.
- 5. Ich finde die neuen Farben für unsere Produkte gut. Ich die neuen Farben für unsere Produkte.
- 6. Wir haben nicht die Absicht, Ihnen Schwierigkeiten zu bereiten. Wir Ihnen keine Schwierigkeiten bereiten.
- 7. In diesem Raum haben Sie die Möglichkeit zu kopieren. In diesem Raum Sie kopieren.
- 8. Alle Mitarbeiter haben die Pflicht, ihre Arbeitszeiten aufzuschreiben. Alle Mitarbeiter ihre Arbeitszeiten aufschreiben.
- 9. Ich empfehle dir, mehr Obst zu essen. Du mehr Obst essen.
- 10. Nur der Hausmeister ist berechtigt, die Tür zu öffnen. Nur der Hausmeister die Tür öffnen.
- 11. Es ist verboten, das Labor ohne Schutzkleidung zu betreten. Man das Labor ohne Schutzkleidung nicht betreten.
- 12. Frau Müller kann die neue Praktikantin nicht leiden. Frau Müller die neue Praktikantin nicht.

4) Aus dem Arbeitsleben

a) Was darf man oder muss man während der Arbeitszeit tun?

Formulieren Sie Fragen mit *dürfen* oder *müssen* und antworten Sie.

- Sie – wichtige Spiele einer Fußballweltmeisterschaft – sehen
Dürfen Sie während der Arbeitszeit wichtige Spiele einer Fußballweltmeisterschaft sehen?

1. ihr – eine Urlaubsreise im Internet – buchen
2. du – private Dokumente – ausdrucken
3. ihr – vorgeschriebene Kleidung – tragen
4. man – Alkohol – trinken
5. Sie – Ihren Chef – mit Du – ansprechen
6. du – den Kaffee – selber kochen

b) Dies alles brauchen Sie während Ihrer Arbeitszeit nicht zu tun.

Bilden Sie Sätze mit *ich brauche nicht* bzw. *ich brauche kein(e)*. Achten Sie auf den Infinitiv mit *zu*.

- meinen Schreibtisch aufräumen *Ich brauche meinen Schreibtisch nicht aufzuräumen.*

1. Produkte verkaufen
2. an Dienstbesprechungen teilnehmen
3. mein Büro abschließen
4. E-Mails in anderen Sprachen schreiben
5. Praktikanten betreuen
6. Rechnungen bezahlen

c) Wünsche und Aufträge anderer Personen

Klaus hat es schwer. Jeder hat einen anderen Auftrag für ihn. Formulieren Sie Sätze mit *sollen*.

- Frank will, dass Klaus den Besprechungsraum reserviert.
Klaus soll den Besprechungsraum reservieren.

1. Der Projektleiter möchte, dass Klaus den Fehler im Computerprogramm behebt.
Klaus
2. Frau Müller will, dass Klaus das Besprechungsprotokoll an alle verschickt.
Klaus
3. Kathrin möchte, dass Klaus den neuen Kollegen einarbeitet.
Klaus
4. Martina möchte, dass Klaus die Verkaufszahlen zusammenstellt.
Klaus



5) Endlich Samstag! *Nicht brauchen, müssen* oder *(nicht) können*?

Ergänzen Sie die Verben.

1. Otto *braucht* heute nicht so früh *aufzustehen* (*aufstehen*). Er endlich mal (*ausschlafen*).
2. Maria Ingrid heute Abend nicht (*abholen*). Ingrid nimmt ein Taxi.
3. Frieda ist heute alleine. Sie den ganzen Tag (*machen*), was sie will.
4. Wenn du Lust hast, wir heute an den Strand (*gehen*).
5. Du heute nicht (*einkaufen*). Maria macht das.
6. Peter und Carola sich heute nicht um die Kinder (*kümmern*). Sie bleiben das ganze Wochenende bei Oma und Opa.
7. Ihr heute Abend nicht (*kochen*). Ihr ins Restaurant (*gehen*) oder bei mir (*essen*).
8. Heute Vormittag ich leider ein paar Stunden (*arbeiten*).
Am Montag ich meine Präsentation (*vorstellen*).



6) Ergänzen Sie in den Dialogen die fehlenden Modalverben *können, dürfen, möchte(n), müssen, brauchen, wollen, sollen* in der richtigen Form. Es gibt manchmal mehrere Lösungen.

a) Kursinformationen am Telefon

10

- Volkshochschule Köln, guten Tag.
- △ Ja, guten Tag. Ich interessiere mich für den Kurs „Power-Point für Anfänger“. Wie ich mich dafür anmelden?
- Sie sich im Internet anmelden oder persönlich vorbeikommen.
- △ Gut, dann mache ich das im Internet. ich Ihnen noch ein paar Fragen zum Kurs stellen?
- Gern. Was Sie wissen?
- △ Wie ist das mit der Bezahlung? ich vor Kursbeginn bezahlen?
- Ja, Sie den Betrag vor Kursbeginn auf unser Konto überweisen. Wenn Sie Studentin sind, wir Ihnen einen Rabatt von 10 Prozent gewähren. Dann Sie aber eine Kopie Ihres Studentenausweises vorlegen.
- △ Ja, das mache ich. ich meinen eigenen Laptop mitbringen?
- Nein, Sie Ihren Laptop nicht mitzubringen, aber Sie, wenn Sie Dann Sie gleich alle Anwendungsmöglichkeiten auf Ihrem eigenen Computer ausprobieren, das hat auch seine Vorteile.
- △ Vielen Dank erst mal für die Informationen.
- Gern geschehen.



b) Im Büro

11

- Carla, gut, dass ich dich sehe. Der Chef hat angerufen. Du ihn zurückrufen.
- △ Was er denn?
- Keine Ahnung. Da du ihn schon selber fragen.
- △ ich ihn gleich anrufen?
- Nein, er ist im Moment beschäftigt. Er noch einen Bericht überarbeiten. Ich schätze, in einer Stunde ist er fertig. Dann du es versuchen.

7) Ergänzen Sie die Modalverben *wollen, können, müssen und dürfen* im Präteritum.

1. Hallo Martina, du bist ja da! Du *wolltest* doch in den Urlaub fahren?
△ Ja, ich vorgestern nach Athen fliegen, das stimmt – aber ich nicht. Der Flug wurde annulliert. Wir den ganzen Tag auf dem Flughafen sitzen und warten. Abends hat uns die Fluggesellschaft informiert, dass alle Flüge gestrichen wurden. Wir also wieder nach Hause fahren.
2. Was Gustav gestern Abend denn mit dem Chef besprechen?
△ Ich glaube, er über eine Gehaltserhöhung reden.
 Hat Gustav nicht schon im letzten Jahr mehr Gehalt bekommen?
△ Nein, der Chef ihm zwar mehr Geld geben, aber er es nicht. Der Vorstand war dagegen.
3. Wo warst du denn? Wir gerade ohne dich anfangen.
△ Tut mir leid! Ich nicht eher kommen. Ich meine Kinder noch zur Schule bringen, weil mein Mann heute eher ins Büro
4. Hallo, Herr Kaiser. Ich eigentlich schon gestern bei Ihnen vorbeikommen, aber ich unsere Präsentation noch einmal überarbeiten.
△ Das ist gut, dass Sie erst heute kommen. Ich gestern wegen einer dringenden Verhandlung nach Köln fahren und war deshalb gar nicht im Büro. Was war denn an der alten Präsentation nicht in Ordnung?
 Wir ein paar technische Dinge verändern, auf unseren neuen Computern die Präsentation nicht ohne Probleme laufen.

8) Modalverben als Vollverben

Bilden Sie Sätze in der Ich-Form im Präsens. Setzen Sie die Sätze anschließend ins Präteritum.

	Präsens	Präteritum
● Ich habe keine Zeit! müssen – zur Arbeit	Ich muss zur Arbeit.	Ich musste zur Arbeit.
1. können – kein Spanisch
2. mögen – keine Haustiere
3. wollen – unbedingt – eine neue Handtasche
4. Rauchen im Büro? das – nicht dürfen
5. Ein Computerprogramm installieren? das – nicht können
6. Die Arbeitszeiten aufschreiben? das – nicht brauchen

9) In diesem persönlichen Brief stimmt der Schreibstil nicht. Er klingt zu formell.

Formulieren Sie den Brief um und ersetzen Sie die unterstrichenen Ausdrücke durch Modalverben.

Achten Sie auf die Zeitformen.

Achtung: Nach Modalverben (außer *brauchen*) steht kein Infinitiv mit *zu*.

müssen (2 x) • wollen • mögen • können (2 x) • sollen • brauchen • dürfen

Liebe Martina,

vielen Dank für Deinen lieben Brief. Es freut mich, dass Du einen neuen Job gefunden hast und dass Du Deine neue Arbeit und die Kollegen nett findest. Und was für ein Glück, dass Du im Sommer einen Spanischkurs gemacht hast und nun in der Lage bist, ein bisschen Spanisch zu reden! Ich hoffe, es ist noch nicht notwendig, spanische Briefe zu schreiben – das ist sicher sehr schwer. Ich hatte mir vorgenommen, Dir schon viel früher zu antworten, aber ich hatte wirklich viel zu tun. Ich hatte den Auftrag, mit meinem Kollegen Marcus zusammen eine Konferenz zu organisieren. Das war Stress pur! Marcus hatte die großen Ideen und ich war verpflichtet, sie auszuführen. Es blieb mir nichts anderes übrig, als mich alleine um die Unterbringung der Teilnehmer, die Zeit- und Raumplanung und das kulturelle Rahmenprogramm zu kümmern. Marcus dagegen war es erlaubt, bei der Eröffnung die Gäste zu begrüßen. Natürlich hatte er dabei die Gelegenheit, die wichtigsten Leute persönlich kennenzulernen und mit ihnen zu reden. Dumm gelaufen für mich: Ich hatte die Arbeit und er das Vergnügen.



Soweit das Neueste von mir,
liebe Grüße Marianne

Liebe Martina,

vielen Dank für Deinen lieben Brief. Es freut mich, dass Du einen neuen Job gefunden hast und dass Du Deine neue Arbeit und die Kollegen magst. ...

10) Setzen Sie die Sätze a) ohne Modalverb und b) mit Modalverb ins Perfekt.

- Herr Bausch sagt die Reise ab. (*müssen*)
 - a) Herr Bausch hat die Reise abgesagt.
 - b) Herr Bausch hat die Reise absagen müssen.
- 1. Marie geht zum Zahnarzt. (*müssen*)
 - a)
 - b)
- 2. Martin schreibt das Protokoll noch nicht. (*können*)
 - a)
 - b)
- 3. Klaus überarbeitet den Projektvorschlag. (*wollen*)
 - a)
 - b)
- 4. Der Hausmeister repariert schon wieder den Kopierer. (*müssen*)
 - a)
 - b)
- 5. Gudrun kommt nicht zur Sitzung. (*können*)
 - a)
 - b)
- 6. Friedrich beantwortet die E-Mail noch nicht. (*können*)
 - a)
 - b)

► **Formen: Vergangenheit**

	Modalverb		Partizip II + Infinitiv von <i>haben</i> oder <i>sein</i>
Der Minister	soll	mit seinem Dienstwagen	gefahren sein.
Der Minister	will	seinen Dienstwagen niemals privat	genutzt haben.

► **Synonyme**

Modalverb	synonyme Wendungen
sollen	ich habe gehört/gelesen/erfahren • jemand hat erzählt • es heißt • angeblich • Gerüchten zufolge • in den Nachrichten haben sie gesagt • in der Zeitung stand
wollen	jemand hat über sich selbst gesagt/erzählt • jemand behauptet, dass ...

■ ■ ■ **Übungen**

1) **Ergänzen Sie *wollen* oder *sollen*.**

- In der Zeitung stand, dass der Minister mit seinem Auto viel zu schnell gefahren ist.
Der Minister *soll* viel zu schnell gefahren sein.
- 1. Der Minister sagte dazu, dass er noch nie schneller gefahren ist als erlaubt.
Der Minister noch nie schneller gefahren sein als erlaubt.
- 2. Die Presse meldete, dass es zurzeit Streit zwischen dem Außenminister und dem Wirtschaftsminister gibt.
Es zurzeit Streit zwischen dem Außenminister und dem Wirtschaftsminister geben.
- 3. Der Außenminister erklärte: „Ich verstehe mich mit allen Regierungskollegen bestens.“
Der Außenminister sich mit allen Regierungskollegen bestens verstehen.
- 4. Journalisten haben berichtet, dass mehrere Skifahrer Dopingmittel genommen haben.
Mehrere Skifahrer Dopingmittel genommen haben.
- 5. Die Skifahrerin Susanne M. sagte heute, dass sie noch nie unerlaubte Mittel eingenommen hat.
Die Skifahrerin Susanne M. noch nie unerlaubte Mittel eingenommen haben.
- 6. Es heißt, dass die Regierungspartei die Wahlen manipuliert hat.
Die Regierungspartei die Wahlen manipuliert haben.

2) **Sabine war im Urlaub und möchte gerne wissen, ob es neuen Tratsch und Klatsch im Büro gibt. Geben Sie die folgenden Gerüchte weiter, die Sie von Kollegen gehört haben.**

a) **Bilden Sie Sätze mit *sollen* im Präsens.**

- Otto ist seit einer Woche nicht im Büro.
Er ist schon wieder krank.
- 1. Er hat Probleme mit seinem Magen.
- 2. Gustav trinkt manchmal zu viel.
- 3. Er hat deshalb Ärger mit dem Chef.
- 4. Edwin sucht nach einer anderen Stelle.
- 5. Er ist sehr enttäuscht, dass er nicht Abteilungsleiter wurde.
- 6. Die neue Praktikantin kommt jeden Morgen eine Stunde zu spät.
- 7. Es gibt im nächsten Jahr keine Gehaltserhöhung.
- 8. Der Betriebsausflug fällt dieses Jahr aus.

Er soll schon wieder krank sein.

.....

.....

.....

.....

.....

.....

.....

.....

b) **Bilden Sie Sätze mit *sollen* in der Vergangenheit.**

- Friedrich ist mit seiner neuen Freundin in den Urlaub gefahren.
- 1. Frau Rudolf hat sich über ihre Nachbarin beschwert.
- 2. Peter hat von der Konkurrenz ein Jobangebot bekommen.
- 3. Marie hat sich mal wieder in einen Musiker verliebt.
- 4. Jemand hat den Laptop vom Chef gestohlen.
- 5. Frau Müller hat sich ein neues Auto gekauft – einen Mini!

Friedrich soll mit seiner neuen Freundin in den Urlaub gefahren sein.

.....

.....

.....

.....

.....

■ Modalverben zum Ausdruck einer Vermutung



Alle sind schon auf der Party und warten auf Klaus.
Keiner weiß, wo er ist, aber jeder äußert eine Vermutung.



Klaus *muss/müsste* noch im Büro sein. Er arbeitet doch immer so lange.
Klaus *kann nicht* mehr im Büro sein. Das Bürogebäude ist dunkel.

↓
große Sicherheit (90–99 % sicher)



Klaus *dürfte* noch zu Hause sitzen und Krimi gucken. Das macht er sehr oft.

↓
Wahrscheinlichkeit (75 % sicher)



Klaus *kann/könnte* auch seine Wäsche waschen. Er hat vielleicht keine sauberen Hemden mehr.

↓
Möglichkeit (50 % sicher)

► Formen: Gegenwart

	Modalverb		Infinitiv
Klaus	muss/müsste	noch im Büro	sein.
Klaus	dürfte	noch zu Hause vor dem Fernseher	sitzen.
Klaus	kann/könnte	auch seine Wäsche	waschen.

► Formen: Vergangenheit

	Modalverb		Partizip II + Infinitiv von haben oder sein
Klaus	muss/müsste	noch im Büro	gewesen sein.
Klaus	dürfte	noch zu Hause vor dem Fernseher	gesessen haben.
Klaus	kann/könnte	auch seine Wäsche	gewaschen haben.

► Hinweise

- Modalverben in Vermutungsbedeutung stehen oft im Konjunktiv II.
- müssen/müssten:** *Müssten* vermittelt etwas weniger Sicherheit als *müssen*.
- dürften:** In Vermutungsbedeutung wird *dürfen* immer im Konjunktiv II verwendet.
- können/könnten:** Hier gibt es keinen Bedeutungsunterschied. Beide Formen können synonym eingesetzt werden.

► Seite 81: Konjunktiv II

► Synonyme

Modalverb	synonyme Wendungen
müssen	zweifellos • sicher • bestimmt • mit großer Sicherheit • ich bin mir ganz sicher • ich bin davon überzeugt
nicht können	es ist unmöglich • es ist unvorstellbar
müssten	höchstwahrscheinlich • mit hoher Wahrscheinlichkeit • ich bin mir fast/ziemlich sicher
dürften	wahrscheinlich • vermutlich • ich nehme an • vieles spricht dafür
können/könnten	vielleicht • möglicherweise • es ist denkbar • ich halte es für möglich

■■■ Übungen

3) Die Arbeit stapelt sich und Klaus ist alleine im Büro.
Wo sind bloß die Kollegen? Formulieren Sie Vermutungen mit den passenden Modalverben.

- Antons Zug hat möglicherweise Verspätung.
- 1. Berta ist vielleicht noch im Urlaub.
- 2. Doris steht wahrscheinlich noch im Stau.
- 3. Eva ist sicher noch beim Zahnarzt.
- 4. Friedrich arbeitet möglicherweise heute zu Hause.
- 5. Gerda ist mit hoher Wahrscheinlichkeit auf Dienstreise.
- 6. Herbert besucht vermutlich seine Mutter im Krankenhaus.

Antons Zug kann/könnte Verspätung haben.

*Kann sein
Berta ist vielleicht noch im Urlaub
Doris muss noch im Stau sein
Eva muss noch beim Zahnarzt sein
F. arbeitet heute zu Hause sein
Gerda muss auf Dienstreise sein
Herbert besucht seine Mutter im Krankenhaus sein*



4) Formulieren Sie Vermutungen über vergangenes Geschehen.

a) Gemälde verschwunden! Helfen Sie der Polizei bei der Analyse. Was halten Sie für sicher?
Bilden Sie Sätze mit müssen.

- Die Fensterscheibe ist zerbrochen. → jemand – ins Museum – einbrechen
Jemand muss ins Museum eingebrochen sein.
- 1. Es fehlen zwei Bilder von Kandinsky. → jemand – die Bilder – stehlen
- 2. Der Wachmann hat nichts gehört. → er – einschlafen
- 3. Die Alarmanlage ging nicht los. → die Einbrecher – sie – ausschalten
- 4. Die Kandinskybilder sind die teuersten Gemälde der Sammlung. → jemand – den Diebstahl – in Auftrag – geben
- 5. Das war schon der dritte Einbruch dieser Art. → es – dieselben Täter – sein

b) Klaus hat gekündigt und keiner weiß warum. Welche Gründe halten Sie für möglich?
Bilden Sie Sätze mit können/könnten.

- mit seinem Gehalt – unzufrieden sein
- 1. über seine Kollegen – sich ärgern
- 2. unter der Arbeitsbelastung – leiden
- 3. mit dem Chef – sich streiten
- 4. bei der Konkurrenz eine bessere Stelle – bekommen
- 5. im Lotto – gewinnen

Er kann/könnte mit seinem Gehalt unzufrieden gewesen sein.

.....
.....
.....
.....
.....
.....

1.2.3 Modalverbähnliche Verben



Herr Kleinschmidt kann kochen.



Moritz lernt kochen.

► **Gebrauch**

- Einige Verben können wie modale Hilfsverben gebraucht werden und mit einem Infinitiv stehen. Moritz lernt kochen. Ich sah ihn wegrennen. Sie geht einkaufen. Fritz lässt sich massieren.
- Einige Verben können mit einem Infinitiv und einem Modalverb stehen. Der Arzt sagt, du musst noch liegen bleiben. Tom will sein Deutsch testen lassen.

► **Formen: Ohne Modalverb**

- lernen, üben, gehen, fahren, bleiben

		II		Satzende
Präsens	Moritz	lernt	jetzt	kochen.
Präteritum	Moritz	lernte	schon vor fünf Jahren	kochen.
Perfekt	Moritz	hat	schon vor fünf Jahren	kochen gelernt.

- lassen, hören, sehen, helfen

		II		Satzende
Präsens	Fritz	lässt	sich	massieren.
Präteritum	Fritz	ließ	sich	massieren
Perfekt	Fritz	hat	sich	massieren lassen.

► **Formen: Mit Modalverb**

		II		Satzende
Präsens	Moritz	will	jetzt	kochen lernen.
Präteritum	Moritz	wollte	schon immer	kochen lernen.
Perfekt	Moritz	hat	schon immer	kochen lernen wollen.

► Seite 40: Zeitformen der Modalverben

► **Hinweise**

- Diese Verben können mit einem Infinitiv oder mit einem Infinitiv und einem Modalverb stehen.
 - hören • sehen: Ich hörte ihn kommen. Ich sah ihn wegrennen. Ich konnte ihn Klavier spielen hören.
 - gehen • fahren: Sie geht/fährt einkaufen. Fritz möchte heute Abend tanzen gehen.
 - bleiben: Bleib sitzen, ich hole den Kaffee! Du musst noch zwei Tage liegen bleiben. *Bleiben* steht meist mit den Verben *sitzen*, *liegen* und *stehen*.
 - lassen: Fritz lässt sich massieren. Tom will sein Deutsch testen lassen.
- Diese Verben können mit einem Infinitiv oder mit einem Infinitiv mit *zu* stehen.
 - lernen • üben: Ich lerne gerade Motorrad fahren. Ich lerne gerade, Motorrad zu fahren.
 - helfen: Dein Handy ist weg? Ich helfe dir suchen. Ich helfe dir, dein Handy zu suchen. *Helfen* steht meist mit Infinitiv mit *zu*. ► Seite 221: Infinitiv mit *zu*
- *Lassen*, *hören*, *sehen* und *helfen* bilden das Perfekt wie Modalverben mit dem Infinitiv. Er hat sich massieren lassen. Er hat den Täter wegrennen sehen.

■ ■ ■ Übungen

1) Welches Verb passt?

- mit jemandem essen *gehen*
- 1. sich helfen
- 2. Klavier spielen
- 3. jemanden ausreden
- 4. ein Bier trinken

- gehen
- lassen
- lernen

- 5. den Kopierer reparieren
- 6. Auto fahren
- 7. tanzen/.....
- 8. etwas im Zug liegen
- 9. sich die Ware nach Hause schicken

**2) Ein Gemälde ist verschwunden. Was sahen oder hörten die Museumsmitarbeiter?
Formen Sie die Sätze um.**

● Frau Sommer am Kartenschalter sah, dass zwei große blonde Männer jeden Tag Eintrittskarten kauften.
Frau Sommer am Kartenschalter sah zwei große blonde Männer jeden Tag Eintrittskarten kaufen.

- 1. Die Aufsichtsperson im Raum fünf sah, dass zwei verdächtige Männer sehr lange vor dem Gemälde standen.
.....
- 2. Sie sah außerdem, dass die Männer das Bild nachzeichneten.
.....
- 3. Die Toilettenfrau hörte, dass die Männer über die Alarmanlage des Museums sprachen.
.....
- 4. Ein Mann vom Wachdienst sah, dass zwei verdächtige Gestalten nachts vor dem Gebäude auf- und abgingen.
.....
- 5. Kurze Zeit später hörte er, dass eine Fensterscheibe kaputtging.
.....
- 6. Er lief schnell zu dem beschädigten Fenster und sah, dass zwei Täter das Bild von der Wand rissen.
.....
- 7. Ein anderer Wachmann sah, dass die maskierten Diebe zum Ausgang rannten und im Dunkeln verschwanden.
.....



**3) Was machen diese Leute bzw. was haben sie gemacht?
Bilden Sie Sätze a) im Präsens und b) im Perfekt.**

- Tante Gerda – malen – lernen – in einem Kurs
- a) *Tante Gerda lernt in einem Kurs malen.* b) *Tante Gerda hat in einem Kurs malen gelernt.*
- 1. einkaufen – ich – gehen – heute Nachmittag
- a) b)
- 2. lassen – die Haare – sich – Peter – schneiden
- a) b)
- 3. Klaus – Tango tanzen – üben
- a) b)
- 4. wir – die Vögel – nach Süden – ziehen – sehen
- a) b)

4) Was war los im Urlaub?

Bilden Sie Sätze mit Modalverben im Präteritum und achten Sie auf die Stellung der Verben.

- Martina: schwimmen – wollen – gehen *Martina wollte schwimmen gehen.*
- 1. Otto: müssen – im Bett – bleiben – liegen – zwei Tage
- 2. Fritz: jeden Abend – gehen – wollen – tanzen
- 3. Kerstin: sich verwöhnen – im Hotel – wollen – lassen
- 4. Frank: morgens – die Vögel – singen – hören – wollen
- 5. Christine: wollen – am Strand – die Sonne – untergehen – sehen
- 6. Oskar: endlich – tauchen – wollen – lernen

1.3 Reflexive Verben

Der kleine Otto ist gerade aufgestanden und Mama hat es eilig.
Sie muss Otto gleich in die Schule bringen.



Otto! Dusch dich ganz schnell!

↓ ↓
Verb Reflexivpronomen
 im Akkusativ



Otto! Zieh dir endlich das Hemd an!

↓ ↓ ↓
Verb Reflexivpronomen Ergänzung
 im Dativ im Akkusativ

► Gebrauch

→ Manche Verben werden mit einem Reflexivpronomen gebraucht. Das Reflexivpronomen zeigt an, dass sich die Handlung auf das Subjekt des Satzes bezieht.

► Formen

	Singular				Plural		
		Akkusativ	Dativ			Akkusativ	Dativ
1. Person	ich	mich	mir	1. Person	wir	uns	uns
2. Person	du	dich	dir	2. Person	ihr	euch	euch
3. Person	er	sich	sich	3. Person	sie	sich	sich
	sie			formelle Anrede (Singular + Plural)	Sie	sich	sich
	es						

► Hinweise

- Die Reflexivpronomen in der 1. und 2. Person Singular und Plural entsprechen den Personalpronomen.
- In der 3. Person Singular und Plural und in der formellen Form ist das Reflexivpronomen im Dativ und Akkusativ immer *sich*.
- Unterschiedliche Formen zwischen Akkusativ und Dativ gibt es nur in der 1. und 2. Person Singular.
mich – mir • dich – dir
Bei reflexiven Verben, die eine Akkusativergänzung haben, steht das Reflexivpronomen im Dativ.
Ich ziehe mir jetzt meinen Mantel an.

► Satzbau: Stellung des Reflexivpronomens im Hauptsatz

	I.	II.	III.
Aussagesatz	Seit kurzem Seit kurzem	interessiert interessiert	sich Franz auch für Kunst. er sich auch für Kunst.
Fragesatz mit Fragewort	Wofür Wofür	interessiert interessiert	sich Franz? er sich?
Fragesatz ohne Fragewort	Interessiert Interessiert	sich er	Franz für Kunst? sich für Kunst?

► Das Reflexivpronomen steht direkt hinter dem konjugierten Verb oder dem Personalpronomen.

► Satzbau: Stellung des Reflexivpronomens im Nebensatz

	Hauptsatz	Nebensatz	Satzende
Nebensatz	Es ist toll, Ich weiß nicht,	dass sich Franz für Kunst ob er sich wirklich für Kunst	interessiert. interessiert.

› Das Reflexivpronomen steht direkt hinter der Subjunktion oder dem Personalpronomen.

► Reflexive und teilreflexive Verben

Wir unterscheiden reflexive Verben und teilreflexive Verben.

reflexive Verben , die immer mit einem Reflexivpronomen stehen: Ich bedanke mich . (Auswahl)	sich ausruhen sich bedanken sich beeilen sich befinden sich beschweren sich bewerben sich erkälten sich erkundigen sich freuen	sich gewöhnen sich interessieren sich irren sich streiten sich sonnen sich verabreden sich verlieben sich wundern
teilreflexive Verben , die mit einem Reflexivpronomen oder einem anderen Akkusativ stehen können: Ich ändere mich . Ich ändere mein Verhalten . Ich verabschiede mich . Ich verabschiede die Gäste . (Auswahl)	sich/jemanden/etwas ändern sich/jemanden/etwas anmelden sich/jemanden ärgern sich/jemanden beruhigen sich/jemanden beschäftigen sich/jemanden/etwas bewegen sich/jemanden duschen sich/jemanden erinnern	sich/jemanden entschuldigen sich/jemanden treffen sich/jemanden verabschieden sich/jemanden verletzen sich/jemanden/etwas verstehen sich/jemanden/etwas verteidigen sich/jemanden/etwas vorbereiten sich/jemanden/etwas vorstellen
reflexive oder teilreflexive Verben , die mit einem Reflexivpronomen im Dativ und einem Akkusativobjekt stehen können: Ich stelle mir einen herrlichen Sonnenaufgang vor.* Ich wasche mir meine Hände .** (Auswahl)	sich (etwas) abtrocknen sich etwas anhören sich (etwas) ansehen/anschauen sich (etwas) anziehen sich etwas ausdenken sich etwas leisten	sich etwas merken sich (etwas) schminken sich etwas überlegen sich etwas vorstellen sich (etwas) waschen

* Bei einigen Verben ist die Ergänzung im Dativ obligatorisch.

** Bei einigen Verben ist die Ergänzung im Dativ fakultativ. Wenn es keine Ergänzung im Akkusativ gibt, steht **das Reflexivpronomen** im Akkusativ: Ich wasche **mir** die Hände. Ich wasche **mich**.

■ ■ ■ Übungen

1) Was passt zusammen? Ergänzen Sie das Relativpronomen. Ordnen Sie zu.

- | | | | | |
|-------------------|---|-------------|---|---------------------------------------|
| 1. Ich wundere | → | <i>mich</i> | → | a) mit bedrohten Tierarten. |
| 2. Wir freuen | | | | b) sehr über dein Verhalten. |
| 3. Kannst du | | | | c) mit deinen ehemaligen Kollegen? |
| 4. Er beschäftigt | | | | d) schon wieder über den Chef auf? |
| 5. Hast du | | | | e) noch an unsere alte Mathelehrerin? |
| 6. Regst du | | | | f) schon die Zähne geputzt? |
| 7. Triffst du | | | | g) über den Auftrag. |
| 8. Erinnerst du | | | | h) das vorstellen? |

2) **Bilden Sie Fragen in der angegebenen Zeitform und antworten Sie. Achten Sie auch auf die Wortstellung.**

- verletzen – du – an der Hand (Perfekt)
Hast du dich an der Hand verletzt?

*Ja, ich habe mich an der Hand verletzt.
Nein, ich habe mich nicht an der Hand verletzt.*

- verabschieden – wollen – Sie – schon (Präsens)
.....?
- waschen – du – vor dem Essen – die Hände (Perfekt)
.....?
- merken – können – du – die Grammatikregeln (Präsens)
.....?
- beschweren – der Hotelgast – über das Zimmer (Perfekt)
.....?
- langweilen – du – in der Besprechung (Perfekt)
.....?
- verändern – Margit – in den letzten Jahren? (Perfekt)
.....?
- ausdenken – du – bis nächste Woche – einen neuen Projektvorschlag (Präsens)
.....?
- verabreden – du – mit Kathrin – zum Essen (Perfekt)
.....?
- gewöhnen – deine neue Kollegin – an ihre Arbeit (Perfekt)
.....?
- freuen – ihr – über die Fußballergebnisse (Präsens)
.....?
- interessieren – ihr – auch für Eiskunstlaufen (Präsens)
.....?
- anmelden – du – schon – zur Fortbildung (Perfekt)
.....?
- Du hustest ja so! erkälten – du (Perfekt)
.....?

3) **Geben Sie Ihren Kollegen/Freunden gute Ratschläge. Formulieren Sie Sätze in der 2. Person Singular wie im Beispiel.**

- Carla ist aufgeregt. (*sich wieder beruhigen*)
Carla, du solltest dich wieder beruhigen!

- Otto friert. (*sich etwas Warmes anziehen*)
.....
- Brigitte ist erschöpft. (*sich jetzt ausruhen*)
.....
- Kerstin lebt sehr sparsam. (*sich mal etwas leisten*)
.....
- David fühlt sich zu Unrecht kritisiert. (*sich verteidigen*)
.....
- Ute kommt mal wieder zu spät. (*sich eine gute Ausrede ausdenken*)
.....
- Magda sieht aus, als hätte sie geweint. (*sich neu schminken*)
.....
- Edwin muss eine Präsentation halten. (*sich gut vorbereiten*)
.....



4) Aus dem Leben eines Wirtschaftsstudenten im ersten Semester

12

a) Lesen Sie den Bericht und ergänzen Sie die fehlenden Reflexivpronomen.

- 6.30 Uhr Der Wecker klingelt. Ich mache ihn aus und hüpfte aus dem Bett. Um gut in Form zu sein, halte ich täglich mit fünf Kilometer Jogging fit. Anschließend dusche ich eiskalt, rasiere und putze die Zähne.
- 8.00 Uhr Schon beim Frühstück bereite ich auf den Tag an der Uni vor: Ich mache einen starken Kaffee und vertiefe in den Wirtschaftsteil der gestrigen Zeitung.
- 9.00 Uhr Ich ziehe den grauen Anzug an, hetze zur Uni und erreiche pünktlich den Vorlesungssaal. Dort setze ich gleich in die erste Reihe, damit mich niemand übersieht.
- 9.30 Uhr Ich versuche, auf die Vorlesung zu konzentrieren, doch einige Kommilitonen beschäftigen mit anderen Dingen: Sie lesen die Sportberichte in der Zeitung oder amüsieren über die Ereignisse des Vorabends. Ich dagegen schreibe alles mit und lache laut über die Witze des Professors.
- 11.00 Uhr Das Seminar beginnt. Ich melde bei jeder Frage, werde aber vom Dozenten ignoriert. Unverschämtheit!
- 12.30 Uhr Ich esse in der Mensa und versuche, trotz des Lärms auf meine Arbeit zu konzentrieren.
- 13.45 Uhr In der Bibliothek informiere ich über Neuerscheinungen in meinem Fachgebiet. Die Bücher sind alle ausgeliehen. Ich beschwere beim Bibliotheksleiter und frage, warum die Bibliothek nicht mehrere Exemplare leisten kann. Ich leihe acht ältere Bücher aus.
- 15.00 Uhr In der nächsten Vorlesung verlässt mein Nachbar mit der Bemerkung: „Sinnlose Veranstaltung!“ den Raum. Ich entschuldige sofort beim Professor für sein Verhalten.
- 16.30 Uhr Ich treffe mit Kommilitonen aus meiner Lerngruppe. Wir verabreden zur Klausurvorbereitung am nächsten Tag.
- 17.30 Uhr Ich befinde eine Dreiviertelstunde im Copyshop. Währenddessen unterhalte ich mit einem Uni-Assistenten und stelle fest: Der Typ hat keine Ahnung! Er irrt fachlich immer wieder. Ich kläre ihn über seine Irrtümer auf.
- 18.30 Uhr Ich esse alleine beim Italiener und beschäftige mit den Promotionsbedingungen der Uni. Ich nehme vor, gleich morgen erste Kontakte zu knüpfen.
- 19.45 Uhr Nach dem Abendessen überarbeite ich meine Mitschriften. Ich sehe die Börsennachrichten an und wundere über die Entwicklung der Aktienkurse.
- 22.00 Uhr Ich gehe ins Bett und frage , wann ich endlich den Nobelpreis bekomme.



b) Suchen Sie im Text alle reflexiven und reflexiv gebrauchten Verben. Schreiben Sie die Verben im Infinitiv auf.


sich fit halten,
.....
.....
.....
.....

1.4 Verben und ihre Ergänzungen

1.4.1 Verben mit direktem Kasus

► Gebrauch: Das Verb regiert im Satz!

Verben können nicht alleine stehen. Sie brauchen Ergänzungen, um einen sinnvollen Satz bilden zu können. Wie viele Ergänzungen obligatorisch sind und in welchem Kasus sie stehen, das hängt vom Verb ab.




Paul schläft.
↓
Subjekt
Nominativ

→ Fast alle Sätze haben ein Subjekt. Das Subjekt steht immer im Nominativ. Einige Verben können nur mit einem Subjekt stehen, z. B.: schlafen, lächeln, regnen, schneien, scheinen.




Bruno ist Sänger.
↓ ↓
Subjekt Ergänzung
Nominativ Nominativ

→ Wenige Verben bilden Sätze mit einer Ergänzung im Nominativ, z. B.: sein, werden, bleiben.




Otto liest eine Tageszeitung.
↓ ↓
Subjekt Ergänzung
Nominativ Akkusativ

→ Die meisten Verben haben eine Ergänzung im Akkusativ, z. B.: abholen, anrufen, beantworten, besuchen, bezahlen, brauchen, essen, finden, haben, hören, kennen, lesen, lieben, möchte(n), sehen, trinken.



Das Auto gehört meinem Bruder.
↓ ↓
Subjekt Ergänzung
Nominativ Dativ

→ Einige Verben haben eine Ergänzung im Dativ, z. B.: antworten, danken, folgen, gefallen, gehören, glauben, gratulieren, helfen, leidtun, missfallen, misstrauen, passen, schaden, schmecken, vertrauen, verzeihen, widersprechen, zuhören. Die Dativergänzung ist oft eine Person.



Kathrin schreibt ihrem Freund einen Brief.
↓ ↓ ↓
Subjekt Ergänzung Ergänzung
Nominativ Dativ Akkusativ

→ Manche Verben bilden Sätze mit einer Ergänzung im Dativ (meist eine Person) und einer Ergänzung im Akkusativ (meist eine Sache), z. B.: anbieten, bringen, empfehlen, erklären, geben, leihen, kaufen, schenken, schicken, schreiben, senden, wünschen, zeigen.



Das Haus kostete mich ein Vermögen.

↓ ↓ ↓
 Subjekt Ergänzung Ergänzung
 Nominativ Akkusativ Akkusativ

→ Einige wenige Verben bilden Sätze mit zwei Ergänzungen im Akkusativ, z. B.: kosten, nennen, lehren.



Die Polizei verdächtigte den Mann des Einbruchs.

↓ ↓ ↓
 Subjekt Ergänzung Ergänzung
 Nominativ Akkusativ Genitiv

→ Einige Verben (rund um kriminelle Delikte) bilden Sätze mit einer Ergänzung im Akkusativ und einer Ergänzung im Genitiv, z. B.: anklagen, bezichtigen, überführen, verdächtigen.

▶ Seite 240: Übersicht *Verben mit direktem Kasus*

▶ Satzbau

I.	II.	III.
Kathrin	schenkt	ihrem Freund ein Fahrrad.
Kathrin	schenkt	ihm ein Fahrrad.
Kathrin	schenkt	es ihm.

• Bei mehreren Ergänzungen steht normalerweise der Dativ vor dem Akkusativ.

• Wenn beide Ergänzungen Pronomen sind, steht der Akkusativ vor dem Dativ.

▶ Seite 185: *Wortstellung im Mittelfeld*

■■■ Übungen

1) Welche Ergänzungen hat das Verb? Markieren Sie die richtige Lösung.

▶ Seite 105: *Kasus der Nomen*

	Nominativ	Dativ	Akkusativ	Genitiv
● Sie nannte <u>ihn</u> einen Esel.	<input type="radio"/>	<input type="radio"/>	× ×	<input type="radio"/>
1. Ich kaufe <u>mir</u> einen neuen Laptop.	<input type="radio"/>	<input type="radio"/>	<input type="radio"/>	<input type="radio"/>
2. Der Kommissar konnte <u>den Manager</u> <u>der Untreue</u> überführen.	<input type="radio"/>	<input type="radio"/>	<input type="radio"/>	<input type="radio"/>
3. Das Auto gehört <u>meiner Nachbarin</u> .	<input type="radio"/>	<input type="radio"/>	<input type="radio"/>	<input type="radio"/>
4. Georg wird <u>Physiker</u> .	<input type="radio"/>	<input type="radio"/>	<input type="radio"/>	<input type="radio"/>
5. Der Informatiker erklärt <u>der Sekretärin</u> <u>das neue Programm</u> .	<input type="radio"/>	<input type="radio"/>	<input type="radio"/>	<input type="radio"/>
6. Bitte liefern Sie <u>mir</u> <u>den Kühlschrank</u> nach Hause.	<input type="radio"/>	<input type="radio"/>	<input type="radio"/>	<input type="radio"/>
7. Herr Lampe unterrichtet <u>das Fach</u> <u>Geografie</u> .	<input type="radio"/>	<input type="radio"/>	<input type="radio"/>	<input type="radio"/>
8. Wir besprechen <u>das Thema</u> morgen.	<input type="radio"/>	<input type="radio"/>	<input type="radio"/>	<input type="radio"/>
9. Das Gericht klagte <u>den Verdächtigen</u> <u>des Mordes</u> an.	<input type="radio"/>	<input type="radio"/>	<input type="radio"/>	<input type="radio"/>
10. Karl Theodor ist <u>ein Lügner</u> .	<input type="radio"/>	<input type="radio"/>	<input type="radio"/>	<input type="radio"/>
11. Der Urlaub kostete <u>uns</u> sehr viel Geld.	<input type="radio"/>	<input type="radio"/>	<input type="radio"/>	<input type="radio"/>
12. Hörst du <u>die Musik</u> im Hintergrund?	<input type="radio"/>	<input type="radio"/>	<input type="radio"/>	<input type="radio"/>
13. Warum hörst du <u>mir</u> nie zu?	<input type="radio"/>	<input type="radio"/>	<input type="radio"/>	<input type="radio"/>
14. Immer widersprichst du <u>der Lehrerin</u> !	<input type="radio"/>	<input type="radio"/>	<input type="radio"/>	<input type="radio"/>

2) **Dativ oder Akkusativ? Was passt zusammen?**

➤ Seite 105: *Kasus der Nomen*

- | | |
|-------------------------------------|---------------------------------------|
| 1. Wir verlängern | a) diese komplizierte Maschine. |
| 2. Der Chef vertraut | b) unsere eigene Müdigkeit. |
| 3. Nur Spezialisten bedienen | c) seinen Mitarbeitern. |
| 4. Wir bekämpfen mittags im Büro | d) eine Verbesserung der Situation. |
| 5. Bitte benutzen Sie <u>nur</u> | e) den Vertrag bis zum Jahresende. |
| 6. Unsere Fachabteilung entwickelt | f) die wirtschaftliche Entwicklung. |
| 7. Die Managementstrategien schaden | g) ein neues Programm. |
| 8. Wir erwarten | h) dem Unternehmen. |
| 9. Die Bankenkrise beeinflusste | i) die Toiletten in der ersten Etage. |

3) **Der Chef hat für jeden eine Aufgabe. Ergänzen Sie die passenden Verben. In welchem Kasus stehen die unterstrichenen Ausdrücke?**

vorschlagen • abholen • geben • anrufen • beantworten • mitteilen • überweisen • ausdrucken • bestellen • reparieren • vorbereiten

● Frau Schmidt soll das Preisangebot ausdrucken. (Akkusativ)

- Herr Krüger soll den Kunden in Singapur (.....)
- Herr Hermann und Frau Koch sollen die morgige Verhandlung (.....)
- Frau Meier soll dem Chef eine Kopie des Protokolls (.....,
- Herr Veigel soll die ausländischen Gäste vom Flughafen (.....)
- Frau Köpke soll diesen Reklamationsbrief (.....)
- Frau Liebknecht soll uns eine neue Zeitplanung (.....,
- Frau Oldenburg soll den Kuchen für morgen (.....)
- Herr Konrad soll den Mitarbeitern unsere Entscheidung (.....,
- Der Kopierer ist kaputt. Herr Kuhn soll ihn (.....)
- Frau Fischer soll den Betrag so bald wie möglich auf das Konto unseres Lieferanten (.....)

4) **Am Telefon**

13

Markieren Sie das Verb und ergänzen Sie Sie bzw. mich (Akkusativ) oder Ihnen bzw. mir (Dativ).

➤ Seite 120: *Personalpronomen*

- Klaus Kühn, guten Tag. Könnten Sie *mich* bitte mit Frau Schulze verbinden?

△ Es tut leid. Frau Schulze ist nicht im Hause. Kann ich vielleicht weiterhelfen?

Nein, vielen Dank. kann nur Frau Schulze helfen. Es geht um einen Termin.

△ Soll Frau Schulze morgen zurückrufen?

Ja, das wäre nett. Sie kann morgen Vormittag im Büro erreichen.
- Ah, Frau Schulze, schön, dass Sie anrufen. Ich möchte gerne die neue Firmenpräsentation zeigen. Würde es am Dienstag passen?

△ Nein, für diese Woche ist mein Terminkalender voll. Ich kann frühestens am Freitag sagen, wann ich in der nächsten Woche Zeit habe.

Teilen Sie den Termin dann bis Freitag mit, damit ich ihn einplanen kann?

△ Ja, das mache ich. Könnten Sie die Präsentation schon mal vorab mailen? Dann kann ich noch vorbereiten und in unserer Besprechung nächste Woche gleich sagen, was gefällt und was nicht.

Gut, dann sende ich morgen die Präsentation per E-Mail.

△ Ich danke und melde dann am Freitag wegen des Termins.



5) Verben mit Dativ und Akkusativ

Stellen Sie Fragen und beantworten Sie diese positiv oder negativ wie im Beispiel.

- empfehlen: du – ich – ein gutes Restaurant (–)
Könntest du mir ein gutes Restaurant empfehlen?
Nein, leider kann ich dir kein gutes Restaurant empfehlen.
- 1. schicken: du – unsere Praktikantin – eine Postkarte aus New York (+)
.....
- 2. senden: ihr – ich – die Projektbeschreibung (+)
.....
- 3. leihen: du – wir – dein Auto fürs Wochenende (–)
.....
- 4. weiterleiten: du – meine Kollegin – die E-Mail mit der Preisliste (+)
.....
- 5. zeigen: Sie – wir – den neuen Vertrag (–)
.....
- 6. mitbringen: ihr – der Chef – Prospekte von der Messe (+)
.....
- 7. zurückzahlen: du – ich – das geliehene Geld – bis morgen (–)
.....
- 8. erklären: Sie – ich – die Regeln zur Artikelbestimmung (+)
.....
- 9. überlassen: Sie – der neue Mitarbeiter – Ihr Büro – während des Urlaubs (+)
.....

6) Markieren Sie die Verben und ergänzen Sie die Nomen im richtigen Kasus.

14

ein neues Konzept • der Computer • der Fernseher • die Studienrichtung • der Bauingenieur • der Grundstein • Bauteile • die Arbeitsabläufe • die Glühbirne • das Fach • der Erfinder • die statische Berechnung • ein Apparat

Wer erfand den Computer (0)?


Thomas Edison erfand (1), Wladimir Kosmitsch Sworykin erfand (2). Doch wer ist (3) des Computers? Die Antwort lautet: nicht Bill Gates. Es war Konrad Zuse.

Konrad Zuse wurde am 22. Juni 1910 geboren. Nach dem Abitur wechselte er mehrmals (4) und schloss schließlich (5) Bauingenieurwesen an der Technischen Universität Berlin ab. Eine der Hauptaufgaben eines Bauingenieurs war und ist (6). Diese Berechnungen kosteten (7) früher sehr viel Arbeit und Mühe. Um Zeit zu sparen, verbesserte Konrad Zuse die bisherigen Berechnungstabellen und entwickelte (8) zur Automatisierung der Rechenwege. Er baute dafür (9) und legte damit (10) zu dem, was wir heute Computer nennen.


Für seinen „Zuse 1“ (Z1) verwendete er 1937 noch (11) aus Stahl, deren Staub aber (12) der mechanisch funktionierenden Maschine blockierte. Später ersetzte Zuse die Stahlteile durch Telefonrelais. Nach dem „Z2“ folgte 1941 der legendäre „Z3“, der erste frei programmierbare Computer der Welt.




1.4.2 Verben mit präpositionalem Kasus



Paul träumt von der deutschen Grammatik.
↓ Subjekt ↓ Ergänzung: von + Dativ



Oskar denkt an seine Arbeit.
↓ Subjekt ↓ Ergänzung: an + Akkusativ



Die Nachbarn streiten sich über Politik.
↓ Subjekt ↓ Ergänzung: über + Akkusativ

► Gebrauch: Das Verb regiert im Satz!

- Viele Verben haben eine Ergänzung mit einer Präposition. Die Präposition gehört zum Verb und bestimmt den Kasus: Paul träumt von der deutschen Grammatik. Oskar denkt an seine Arbeit.
- Zu den Verben mit präpositionaler Ergänzung gehören viele reflexive Verben: Die Nachbarn streiten sich über Politik.
- Einige Verben haben Ergänzungen mit und ohne Präposition: Ich danke dir (Dativ) für die Blumen (für + Akkusativ).

► Formen

Verben mit Präposition + Dativ <i>aus, bei, mit, nach, unter, von, vor, zu</i>	abhängen von anfangen mit sich bedanken bei bestehen aus sich erkundigen nach sich fürchten vor gehören zu leiden unter	Alles hängt vom Wetter ab. Wann fangt ihr mit dem Projekt an? Martin bedankt sich bei seinem Chef. Dieser Roman besteht aus zwei Teilen. Erkundigen Sie sich bitte nach günstigen Flugverbindungen. Manche Kinder fürchten sich vor der Dunkelheit. Kaffee kochen gehört nicht zu meinen Aufgaben. Heutzutage leiden viele Menschen unter Panikattacken.
Verben mit Präposition + Akkusativ <i>für, gegen, über, um</i>	sich ärgern über sich bewerben um sich interessieren für sich wehren gegen	Frau Müller ärgert sich über ihren Chef. Robert bewirbt sich um ein Stipendium. Interessierst du dich für Computerspiele? Die Bürger wehren sich gegen die Maßnahmen der Regierung.
Verben mit Präposition + Dativ oder Akkusativ <i>an, auf, in</i>	denken an + Akk. teilnehmen an + Dativ achten auf + Akk. bestehen auf + Dativ sich verlieben in + Akk. bestehen in + Dativ	Frau Müller denkt auch nachts an ihre Arbeit. Wer nimmt an der Besprechung teil? Achten Sie besonders auf die Großschreibung. Wir bestehen auf der Einhaltung der Sicherheitsregeln. Marie hat sich in ihren Friseur verliebt. Das Problem besteht in der Zusammensetzung der Materialien.
Verben mit Präposition + Gleichsetzungskasus <i>als</i>	sehen/ansetzen als + Akk. bezeichnen als + Akk. arbeiten als + Nom. gelten als + Nom.	Ich sehe dich nicht als Versager! Die Presse bezeichnete ihn als den wahren Sieger. Herr Lampe arbeitet als Lehrer an einem Gymnasium. Professor Müller gilt als Experte auf diesem Gebiet.

► Seite 243: Übersicht Verben mit präpositionalem Kasus

■ Aussage- und Fragesätze



Aussagesätze

Paul *träumt von der deutschen Grammatik.*

Oskar *denkt an seine Arbeit.*

Paul *träumt davon, dass er die deutsche Grammatik versteht.*

Davon träume ich nie!

→ Pronominaladverb: *da + von*

Oskar *denkt daran, dass er morgen wieder arbeiten muss.*

→ Pronominaladverb: *da + r + an*

Die Präposition beginnt mit einem Vokal.

Fragesätze

Paul *träumt von der deutschen Grammatik.*

Wovon träumt Paul?

→ Frage nach einer Sache: *wo + Präposition*

Paul *träumt von schönen Frauen.*

Von wem träumt Paul?

→ Frage nach einer Person: *Präposition + Fragewort*

Oskar *denkt an seine Arbeit.*

Woran denkt Oskar?

→ Frage nach einer Sache: *wo + r + Präposition*

Die Präposition beginnt mit einem Vokal.



► Hinweise: Aussagesätze

→ Wenn das Präpositionalobjekt zu einem *dass*-Satz oder einem Infinitivsatz erweitert wird, steht im Hauptsatz ein „Platzhalter“, gebildet aus *da/dar + Präposition*: *davon, daran*.

Paul träumt davon, dass er die deutsche Grammatik versteht.

Oskar denkt daran, dass er morgen wieder arbeiten muss.

Die Pronominaladverbien können bei einigen Verben weggelassen werden.

→ Wenn der Kontext deutlich ist, kann anstelle des Präpositionalobjekts auch ein Pronominaladverb stehen.

Träumst du auch von der deutschen Grammatik?

Nein, davon träume ich nie.

▶ bei Sachen: *da/dar + Präposition*

Träumst du manchmal von deinem Chef?

Ja, von ihm träume ich öfter. Das sind aber Alpträume!

▶ bei Personen: *Präposition + Personalpronomen*

► Hinweise: Fragesätze

→ Auch bei Fragen muss man zwischen Fragen nach Personen und Sachen unterscheiden.

Bei Fragen nach Personen steht die Präposition vor dem Fragepronomen: *von wem*.

Bei einer Sache wird die Präposition mit *wo-/wor-* verbunden: *wovon, woran*.

→ Bei Verben mit *als* lautet die Frage: *Als was?*

Als was hat er dich bezeichnet? Als was arbeitet er?

► **Satzbau**

I.	II.	III.
Ich	danke	dir für die Blumen.
Ich	freue	mich über die Blumen.

► Bei mehreren Ergänzungen steht der direkte Kasus vor dem präpositionalen Kasus.

■ ■ ■ **Übungen**

1) Was ist in diesem Sommer passiert? Bilden Sie Sätze im Perfekt.

● Karl – sich verlieben – italienisches Mädchen *Karl hat sich in ein italienisches Mädchen verliebt.*

1. ich – beginnen – Praktikum
2. Petra – arbeiten – Kellnerin
3. Friedrich – teilnehmen – Segelwettkampf
4. Nora – sich bewerben – neue Stelle
5. David – sich vorbereiten – Sprachprüfung
6. Ilona – sich erholen – Bürostress
7. wir – lachen – Urlaubsfotos
8. Leopold und Sabine – warten – tagelang – Handwerker (Pl.)



2) Wie heißen die Fragen?

- *Worauf wartet ihr?* Wir warten auf das Ergebnis.
Auf wen wartet ihr? Wir warten auf die Handwerker.
1.? Die Meteorologen haben vor Unwetter gewarnt.
 2.? Frau Müller hat sich bei der Praktikantin bedankt.
 3.? Der Trainer hat sich für einen neuen Mittelstürmer entschieden.
 4.? Wir rechnen mit deiner Hilfe.
 5.? Das Problem besteht in den knappen finanziellen Mitteln.
 6.? Wir denken über notwendige Veränderungen nach.
 7.? Die Firmenleitung hat sich gegen Vorwürfe von Mitarbeitern gewehrt.
 8.? Sie diskutierte lange mit den Vertretern des Betriebsrates.
 9.? Die Idee stammt von einem schwedischen Wissenschaftler.
 10.? Wir warten noch immer auf eine Antwort.

3) Stellen Sie Fragen und ergänzen Sie die Antwort mit der richtigen Präposition und Artikelendung.

- *Worüber* habt ihr gesprochen? – *Über* unsere Urlaubspläne.
1. geht es in diesem Bericht? – d..... neusten Forschungsergebnisse.
 2. denkst du? – d..... Abgabetermin meiner Diplomarbeit.
 3. hast du dich beschwert? – d..... Vorstand.
 4. hast du dich bei Klara bedankt? – ihr..... Hilfe beim Protokollschreiben.
 5. hat sich Frau Müller so aufgeregt? – d..... neue Steuerregelung.
 6. denkst du gerade nach? – dein..... Vorschlag.
 7. haben Sie sich gestritten? – mein..... Nachbarin.
 8. interessiert sich der Chef? – Nur d..... Erfolg.
 9. hast du Olaf gratuliert? – sein..... Beförderung.
 10. ging es in dem Vortrag? – d..... neuen Strategien.

4) Rund um die Liebe

Ergänzen Sie in den nachfolgenden Zeitungsartikeln die Präpositionen und Artikel bzw. Artikelendungen.

a) Cyber-Hochzeit **15**

für • für • zum • unter • über (2 x) • als • zur

In Deutschland gibt es ca. zwei Millionen Menschen, die sich über das Internet *in* ihren heutigen Partner oder ihre heutige Partnerin verliebt haben. Nach einer Online-Liebe müsste logischerweise nun eine virtuelle Hochzeit folgen. Und tatsächlich: Es gibt Cyber-Kirchen, wo man sich online das Jawort geben kann. Das Brautpaar kann sogar die Verwandtschaft schönsten Tag im Leben einladen: Die Gäste verfolgen die Zeremonie an ihrem Computer und können dem Paar per E-Card Hochzeit gratulieren. Die Trauungs-urkunde kann man sich am eigenen PC ausdrucken. Sollte die Ehe nicht funktionieren, muss man nicht lange d..... Situation leiden. Man klickt einfach auf den Knopf „Scheidung“ und die Website erklärt das Pärchen für geschieden, das gemeinsame Konto wird gelöscht.



Diese Art der Trauung löst gemischte Gefühle aus: Manche Leute regen sich d..... Möglichkeit einer Cyber-Hochzeit auf, denn sie halten sie ein..... Geschmacklosigkeit, andere freuen sich d..... Angebot: Sie sehen die Cyber-Hochzeit ein..... Gelegenheit, vor ihrer richtigen Hochzeit eine „Generalprobe“ durchzuführen.

b) Über Verliebte und Zwangsneurotiker **16**

auf • zu • um • in • mit (3 x)

Eine Studie ist *zu* ein überraschenden Ergebnis gekommen: Bei Verliebten sinkt der Serotoninspiegel ähnlich wie bei Zwangsneurotikern 40 Prozent! Amerikanische Psychologen erklären diesen Umstand d..... Tatsache, dass sich Frischverliebte, genauso wie Zwangsneurotiker, stundenlang ein..... einzigen Sache beschäftigen: d..... geliebten Person. Wenn man sich jemanden verliebt, wird man also tatsächlich ein wenig „verrückt“. Sobald jedoch die romantischen Gefühle nachlassen, steigt auch der Serotoninpegel wieder d..... Normalwert an.

5) Jetlag

a) Neue Software gegen Jetlag

Ergänzen Sie die Verben und die Präpositionen im folgenden Artikel.

Jetlag – wer kennt ihn nicht? Wenn die innere Uhr und die neue Ortszeit nicht mehr synchron laufen, *geraten* die natürlichen Rhythmen des Körpers in ein großes Durcheinander (*geraten*). Menschen, die über mehrere Zeitzonen fliegen, nach der Landung oft Schlafstörungen und haben andere körperliche und psychische Beschwerden (*leiden*).

Das Fachmagazin Computational Biology eine Software, die Langstreckenfliegern helfen soll, sich schneller und besser die neue Ortszeit (*berichten, anpassen*). Das Programm einem mathematischen Modell der inneren Uhr und wurde von amerikanischen Forschern entwickelt (*ausgehen*).

Der Nutzer gibt bestimmte Daten ein und das Programm errechnet einen Zeitplan für die optimale Tageseinteilung. Es sich dabei den Arbeitszeiten und festen Terminen des Nutzers (*orientieren*). So kann sich der Reisende möglichst schnell den neuen Rhythmus (*umstellen*).



b) Ergänzen Sie die fehlenden Pronominaladverbien (da-/dar- + Präposition).

- Reisende beklagen sich oft *darüber*, dass nach einem langen Flug körperliche Beschwerden auftreten.
- 1. Menschen können zum Beispiel leiden, dass sie nicht mehr schlafen können.
- 2. Bereiten Sie sich mental vor, dass Ihr Körper Zeit zur Umstellung braucht.
- 3. Sorgen Sie, dass Sie sich nach dem Flug ausruhen können.
- 4. Verzichten Sie, Schlafmittel einzunehmen.
- 5. Die Stärke des Jetlags hängt auch ab, ob man nach Osten oder nach Westen fliegt.
- 6. Sie sollten rechnen, dass Sie bei einem Flug nach Osten mehr Probleme bekommen.

6) Geben Sie einer Kollegin/einem Kollegen Ratschläge wie im Beispiel.

- Frau Müller hat mir bei der Übersetzung geholfen. (*sich bedanken*)
Du solltest dich dafür bedanken.
- 1. Die Fußballmannschaft hat mal wieder verloren. (*sich nicht ärgern*)
.....
- 2. Die Firma hat einen finanziellen Engpass. (*sich keine Sorgen machen*)
.....
- 3. Die Direktion will die Urlaubstage der Mitarbeiter kürzen. (*kämpfen*)
.....
- 4. Es gibt eine neue Regelung zur Geheimhaltung der Forschungsergebnisse. (*nicht verstoßen*)
.....
- 5. Der Chef hat mich gefragt, ob ich das neue Projekt leiten möchte. (*gut nachdenken*)
.....
- 6. Als Projektleiter muss man manchmal zwölf Stunden am Tag arbeiten. (*sich gewöhnen*)
.....

7) Angst im Alltag

**Markieren Sie die Verben bzw. Wendungen mit präpositionalem Objekt.
Ergänzen Sie die fehlenden Präpositionen oder Pronominaladverbien.**

17



Jeder Mensch fürchtet sich *vor* (0) irgendetwas: Die einen fürchten sich (1) Tieren, die anderen (2) engen Räumen oder (3) bestimmten Menschen. Normalerweise braucht man sich (4) keine Sorgen zu machen.

Wenn die Angst jedoch das Leben bestimmt und (5) großen Einschränkungen oder (6) sozialer Isolation führt, muss die Angst (7) Phobie bezeichnet werden.

In diesen Fällen sollte man sich (8) professionelle Hilfe bemühen.

Aber was genau versteht man (9) einer Phobie? Phobien gehören (10) Gruppe der neurotischen Störungen. Diese Störungen werden in der Psychologie (11) ungewöhnliche oder übertriebene Reaktionen auf alltägliche Situationen, Objekte, Personen oder Tätigkeiten beschrieben. Sie gehören (12) den sogenannten Angststörungen. Generell leiden mehr Frauen als Männer (13) Phobien. (14) Phobien kann man sich nur durch aktive Auseinandersetzung wehren. Das bedeutet, dass in vielen Fällen therapeutische Hilfe nötig ist.

Grundsätzlich können Phobien (15) zwei große Gruppen gegliedert werden: soziale Phobien und spezifische Phobien. Ein Mensch, der (16) einer sozialen Phobie leidet, hat starke Angst (17) Situationen, in denen er im Mittelpunkt steht. Eine typische Situation ist das Halten eines Vortrags vor Publikum. Manchmal lässt sich diese Form der Angst (18) mangelndes Selbstbewusstsein zurückführen. Wenn sich die Ängste (19) ganz bestimmte Objekte oder besondere Situationen beschränken, z. B. Tierarten, Krankheiten oder Höhe, spricht man (20) spezifischen Phobien. Sie stellen die größte Gruppe der Phobien dar. Manche dieser Ängste wirken vielleicht auf den ersten Blick lächerlich, doch für die Betroffenen sind sie oft (21) enormem Leidensdruck verbunden. So wurden zum Beispiel Fälle von Angst (22) sich selbst, Angst (23) Schwiegereltern oder Angst (24) schönen Frauen beobachtet.

Grundsätzlich aber gilt beim Thema Angst: Wer sich (25) seinen Ängsten auseinandersetzt, kann in den meisten Fällen (26) therapeutische Hilfe verzichten. So bekommt man zumindest keine Angst (27) Psychiatern.

1.4.3 Verben mit lokalen Ergänzungen



Hast du das Bier in den Kühlschrank gestellt?

↓ ↓ ↓
Subjekt Akkusativ-
ergänzung Lokalangabe
im Akkusativ

Das Bier steht schon lange im Kühlschrank.

↓ ↓
Subjekt Lokalangabe
im Dativ

► Gebrauch: Das Verb regiert im Satz!

→ Einige Verben haben eine lokale Ergänzung. Das kann eine Richtungsangabe (*wohin?*) oder eine Ortsangabe (*wo?*) sein: Hast du das Bier in den Kühlschrank gestellt? Ja, es steht schon lange im Kühlschrank.

► Formen

wo? + Dativ		wohin? + Akkusativ	
stehen:	ich stehe – ich stand – ich habe gestanden Ich stehe <u>an der Wand</u> .	stellen:	ich stelle – ich stellte – ich habe gestellt Ich stelle <u>den Stuhl an die Wand</u> .
liegen:	ich liege – ich lag – ich habe gelegen Ich liege <u>im Bett</u> .	legen:	ich lege – ich legte – ich habe gelegt Ich lege <u>das Buch auf den Tisch</u> .
sitzen:	ich sitze – ich saß – ich habe gesessen Ich sitze <u>auf dem Stuhl</u> .	setzen:	ich setze – ich setzte – ich habe gesetzt Ich setze <u>mich auf den Stuhl</u> .
hängen:	die Jacke hängt – die Jacke hing – die Jacke hat gehangen Die Jacke <u>hängt an der Garderobe</u> .	hängen:	ich hänge – ich hängte – ich habe gehängt Ich <u>hänge die Jacke an die Garderobe</u> .
stecken:	der Schlüssel steckt – der Schlüssel steckte – der Schlüssel hat gesteckt Der Schlüssel <u>steckt im Schloss</u> .	stecken:	ich stecke – ich steckte – ich habe gesteckt Ich habe <u>den Schlüssel in das Schloss gesteckt</u> .

► Hinweise

- *Stehen, liegen* und *sitzen* sind unregelmäßige Verben. Sie treten in der Regel mit einer lokalen Ergänzung im Dativ auf.
- *Stellen, legen* und *setzen* sind regelmäßige Verben. Sie stehen immer mit einem Akkusativ und haben eine lokale Ergänzung im Akkusativ.
- *Hängen* kann regelmäßig oder unregelmäßig sein. Wenn es mit einem Akkusativ gebraucht wird, ist es regelmäßig und hat die lokale Ergänzung im Akkusativ.
- *Stecken* ist immer regelmäßig und kann mit oder ohne Akkusativobjekt stehen. Die lokale Ergänzung ist im Dativ oder Akkusativ.
- Sogenannte Wechselpräpositionen (*an – auf – hinter – in – neben – über – unter – vor – zwischen*) können mit dem Dativ oder dem Akkusativ auftreten (► Seite 159).

► Satzbau

I.	II.	III.
Ich	stelle	<u>den Stuhl an die Wand</u> .

► Bei Ergänzungen mit Akkusativ und Lokalangabe steht die Akkusativergänzung vor der lokalen Ergänzung.

■ ■ ■ Übungen

- 1) Gustavs Zimmer
- a) Beschreiben Sie die Position von acht Gegenständen. Benutzen Sie *stehen*, *liegen*, *hängen* oder *stecken*.
- Die Vase steht auf dem Tisch.
- b) Räumen Sie das Zimmer um. Stellen, legen, hängen oder stecken Sie die Gegenstände an einen anderen Platz.
- Ich stelle die Vase auf die Kommode.



- 2) Frau Friedrich (□) und Herr Friedrich (Δ) packen den Koffer für ihren Urlaub. Lesen Sie den folgenden Dialog und ergänzen Sie die Präpositionen, die Artikelendungen und die angegebenen Verben in der richtigen Form.

18

- Liebling, wo sind meine Schuhe?
- Δ Na dort, wo sie immer sind. Sie *stehen im* Schuhschrank (*stehen*).
- Seltsam, ich bin mir sicher, dass ich sie gestern schon
d..... Koffer habe (*tun*).
Und meinen neuen Mantel, hast du den auch irgendwo gesehen?
- Δ Der wird sicher noch Schrank
wo er immer (*hängen 2 x*).
- Nein, Schrank er nicht (*sein*).
Dort habe ich ihn schon gesucht.
- Δ Vielleicht hast du ihn gestern Büro
lassen (*liegen*)?
- Ach du Schreck, mein Mantel noch bei Frau Müller Büro (*liegen*)! Ich habe mich gestern von ihr verabschiedet und dabei habe ich den Mantel d..... Stuhl (*legen*). Und mein Reisepass mein..... Manteltasche (*stecken*)! Was machen wir denn jetzt, Liebling?
- Δ Wir? Du musst jetzt schnell d..... Firma und den Mantel holen (*fahren*). Und ich packe weiter den Koffer.
- Gut, dann denke bitte daran, meine Sachen ordentlich d..... Koffer zu und keine Falten in meine Blusen zu machen (*legen*). Die Kopfschmerztabletten musst du d..... Seitentasche , damit ich sie schnell finde, wenn ich sie brauche (*stecken*).
- Δ Wenn du so weitermachst, werden keine Tabletten mehr übrig bleiben, dann habe ich sie nämlich alle selbst genommen.



1.5 Passiv
1.5.1 Vorgangspassiv



Die Wäsche wird gewaschen.



Die elektrische Waschmaschine wurde 1901 entwickelt.

► Gebrauch

→ Im Passivsatz steht die Handlung im Vordergrund, nicht die handelnde Person.
Aktiv: Otto wäscht seine Wäsche.
Passiv: Die Wäsche wird gewaschen.

→ Man findet das Passiv oft

- ▶ in beschreibenden Texten:
- ▶ in Nachrichten:
- ▶ in verallgemeinernden Aussagen:
- ▶ in der Behörden- und Juristensprache:

1901 wurde die elektrische Waschmaschine entwickelt.
Die Schalter wurden an der Vorderseite angebracht.
Gegen den Minister wurde ein Verfahren eingeleitet.
Die Zeugnisse werden am Schuljahresende überreicht.
Sie werden gebeten, innerhalb von vier Wochen Ihre
Stellungnahme einzureichen.

■ Vorgangspassiv ohne Modalverben

Franz wird untersucht.
↓ ↓
werden Partizip II



► Formen

	Präsens		Präteritum		Perfekt		Plusquamperfekt		Futur I	
ich	werde		wurde		bin		war		werde	
du	wirst		wurdest		bist		warst		wirst	
er/sie/es	wird	untersucht	wurde	untersucht	ist	untersucht	war	untersucht	wird	untersucht
wir	werden		wurden		sind	worden	waren	worden	werden	werden
ihr	werdet		wurdet		seid		wart		werdet	
sie/Sie	werden		wurden		sind		waren		werden	

► Hinweise

- Das Passiv wird mit dem Hilfsverb *werden* und dem **Partizip II** gebildet: Franz **wird** untersucht.
- Passiv Perfekt und Passiv Plusquamperfekt werden immer mit *sein* und dem **verkürzten Partizip** *worden* gebildet. Ich **bin eingeladen worden**. Ich **war eingeladen worden**.
(Achtung: Das Partizip II von *werden* als Vollverb im Aktivsatz ist *geworden*: Ich bin krank geworden.)
- Einige Verben können **kein Passiv bilden**. Das sind unter anderem
 - ▶ *haben* und *sein* als Vollverben: Ich habe Angst. Ich bin morgen nicht da.
 - ▶ Verben der Zustandsveränderung: Die Blume verblüht. Der Patient ist gestorben.
 - ▶ unpersönliche Verben des Geschehens: Es regnet. Es ist etwas passiert.
 - ▶ Verben in modalverbähnlicher Verwendung: Ich bleibe sitzen. Peter lernt schwimmen.

► Umformung: Aktiv – Passiv

Aktiv	Passiv
Otto wäscht die Wäsche.	Die Wäsche wird gewaschen .
Ein Journalist interviewt den Minister.	Der Minister wird von dem Journalisten interviewt .
Mücken übertragen die Krankheit Malaria.	Die Krankheit Malaria wird durch Mücken übertragen .

- Die Akkusativergänzung des Aktivsatzes wird zum Subjekt (Nominativ) im Passivsatz.
- Man kann das Subjekt des Aktivsatzes in den Passivsatz übernehmen, wenn man es besonders betonen möchte. Dabei stehen Personen, Institutionen und Gegenstände in der Regel mit *von* + Dativ. Bei Vorgängen oder Überträgern/Überbringern verwenden wir *durch* + Akkusativ.

Aktiv	Passiv
Die Mitarbeiter haben lange über die Gehaltserhöhung diskutiert.	Es wurde lange über die Gehaltserhöhung diskutiert. Über die Gehaltserhöhung wurde lange diskutiert.

- ▶ Wenn es im Passivsatz kein Subjekt gibt, steht *es* oder ein anderes Satzglied an Position I.

► Satzbau: Hauptsatz

	I.	II.	III.	Satzende
Aussagesatz im Präsens	Franz	wird	heute	untersucht.
Aussagesatz im Präteritum	Franz	wurde	gestern	untersucht.
Aussagesatz im Perfekt	Franz	ist	gestern	untersucht worden.

► Satzbau: Nebensatz

	Hauptsatz	Nebensatz	Satzende
Nebensatz im Präsens	Ich weiß nicht,	wann Franz	untersucht wird.
Nebensatz im Präteritum	Ich weiß nicht,	wann Franz	untersucht wurde.
Nebensatz im Perfekt	Ich weiß nicht,	wann Franz	untersucht worden ist.

■ ■ ■ Übungen

1) Ein nützliches Gerät – die Waschmaschine

Lesen Sie den folgenden Text und markieren Sie alle Passivformen.

Wäschewaschen bedeutete jahrhundertlang harte Arbeit, meist für Frauen. An sogenannten Waschtagen wurde die schmutzige Kleidung in Seifenlauge eingeweicht, gerieben, gespült und ausgewrungen. Der früheste bekannte Hinweis auf eine Maschine, die den Frauen die Arbeit abnehmen sollte, stammt aus dem Jahr 1677. In einem Tagebuch des Engländers Sir Johann Hoskyns wurden Notizen über eine Erfindung gefunden, mit der „das feinste Leinen gewaschen und dabei nicht beschädigt wird“.

Eine genauere Beschreibung einer Waschmaschine ist erst im Jahre 1752 im Londoner „The Gentleman’s Magazine“ veröffentlicht worden. Hierbei handelte es sich

um einen mechanisch zu bedienenden Wäschestampfer. Auf Umwegen erfuhr der Regensburger Pastor Jacob Christian Schäffer von dieser Konstruktion und baute sie nach. Diese „bequeme und höchst vorteilhafte Waschmaschine“ wurde ein Riesenerfolg. Fast einhundert Jahre lang ist sie in kaum veränderter Form gebaut worden.

Ende des 19. Jahrhunderts revolutionierte die allgemeine Mechanisierung das tägliche Leben. Allerlei nützliche Geräte wie die Geschirrspülmaschine oder der Staubsauger hielten Einzug in den Haushalt. 1901 wurde die erste elektrische Waschmaschine von dem Amerikaner Alva J. Fisher erfunden.

2) Wissenswertes

a) Ergänzen Sie die passenden Verben im Passiv Präsens.

stehlen • ziehen • ~~ausrichten~~ • werfen • ermitteln • beeinflussen • veröffentlichen • katapultieren

- Seit dem Jahr 2000 *wird* in der finnischen Stadt Savonlinna regelmäßig eine Weltmeisterschaft im Handyweitwurf *ausgerichtet*. Nach finnischen Wettkampfgeltern das Mobiltelefon mit Akku, nach deutschen Wettkampfgeltern ohne Akku
- In Deutschland jedes Jahr 13 Millionen Zähne, 400 000 Fahrräder und 100 000 neue Bücher
- Im Gebäude Taipeh 101 in Taiwan fahren die schnellsten Aufzüge der Welt. Besucher mit einer Spitzengeschwindigkeit von etwa 60 km/h auf das Aussichtsdeck im 89. Stock
- Weltweit gibt es mehr als 260 Atomuhren. Mithilfe dieser besonders exakten Zeitmesser vom Büro für Maß und Gewicht in Paris die Internationale Atomzeit
- Die Qualität von Träumen von Gerüchen – das haben Wissenschaftler jetzt herausgefunden. Angenehme Düfte erzeugen positive, unangenehme eher negative Träume.



b) Ergänzen Sie die passenden Verben im Passiv Präteritum.

errichten • ~~aufstellen~~ • nehmen • speichern • entscheiden • setzen • aufnehmen • geheim halten

- Die erste Parkuhr der Welt *wurde* am 16. Juli 1935 in Oklahoma City, USA, *aufgestellt*. Europas erste Parkuhren 1952 in Basel in Betrieb
- Bereits im 16. Jahrhundert von den Bewohnern der jemenitischen Stadt Schibam Hochhäuser aus Holz und Lehm Die Gebäude hatten eine Höhe von 30 Metern.
- „In the Mood“ von Glenn Miller und das Kinderlied „Baa Baa Black Sheep“ waren die ersten Lieder, die von einem Computer Sie 1951 mit einem Rechner, der so groß war wie ein Zimmer.
- Der Wettbewerb um das höchste Gebäude der Welt 1930 mit einer List: Die Dachkonstruktion aus Stahlbögen des Chrysler Buildings in New York bis zuletzt streng Der 56 Meter hohe, an einem geheimen Ort montierte Stahlaufbau in nur eineinhalb Stunden als Ganzes auf das Dach Die Konkurrenz, die Erbauer der „Bank of Manhattan“, hatte keine Zeit mehr zu reagieren.

- 3) Was ist letzte Woche alles passiert?
 a) Bilden Sie Sätze im Passiv Präteritum.
 b) Formulieren Sie Fragen im Passiv Perfekt wie im Beispiel.
- der Fernsehmoderator – verhaften (*warum*)
 - a) *Der Fernsehmoderator wurde verhaftet.*
 - b) *Weißt du, warum der Fernsehmoderator verhaftet worden ist?*
1. die Bundesgartenschau – eröffnen (*wann*)
 - a)
 - b)
 2. der Stürmer – beim Endspiel – im Strafraum – foulern (*von wem*)
 - a)
 - b)
 3. die Sparpläne der Regierung – kritisieren (*von wem*)
 - a)
 - b)
 4. die Friedensgespräche – abbrechen (*wann*)
 - a)
 - b)
 5. viele Banken – im Bereich der Kundenberatung – testen (*welche Banken*)
 - a)
 - b)
 6. das Denkmal auf dem Augustusplatz – zerstören (*von wem*)
 - a)
 - b)
 7. der Spitzenmanager – entlassen (*warum*)
 - a)
 - b)
 8. ein Bild von Kandinsky – aus dem Museum – entwenden (*welches Bild*)
 - a)
 - b)

4) Die erste Fußballweltmeisterschaft
 Ergänzen Sie die Verben im Passiv in der angegebenen Zeitform.

19



Nachdem die olympischen Fußballturniere 1924 in Paris und 1928 in Amsterdam einen regelrechten Zuschauerboom ausgelöst hatten, *wurde* im Mai 1929 auf dem Kongress des Fußballweltverbandes FIFA in Barcelona *beschlossen* (*beschließen, Präteritum*), die erste Weltmeisterschaft im Sommer 1930 in Uruguay zu veranstalten. Uruguay war damals zweifacher Fußballolympiasieger, und dem kleinen Land, das auch die „Südamerikanische Schweiz“ (*nennen, Präteritum*), ging es wirtschaftlich blendend. Im Gegensatz dazu die meisten europäischen Länder von der damaligen Weltwirtschaftskrise (*plagen, Präteritum*) und sagten deshalb die WM-Teilnahme ab. Die lange Anreise mit dem Schiff – Linienflüge noch nicht (*erfinden, Plusquamperfekt*) – war ihnen zu kostspielig. Aus Europa wagten nur Jugoslawien, Rumänien, Belgien und Frankreich das WM-Abenteuer. Neben den Europäern die Mannschaften aus Argentinien, Brasilien, Uruguay, Bolivien, Chile, Paraguay, Peru, den USA und Mexiko von ihren nationalen Fußballverbänden zur Weltmeisterschaft (*anmelden, Präteritum*). Insgesamt waren 13 Länder am Start. Alle Spiele fanden in Montevideo statt. Zum Schutz des einzigen Schiedsrichters hinter jedes Tor ein Leibwächter (*stellen, Präteritum*). Außerdem beim Einlass ins Stadion strenge Kontrollen (*durchführen, Präteritum*). Dabei 1 600 Revolver (*sicherstellen, Perfekt*). In einem hochklassigen Endspiel gewann Uruguay gegen Argentinien mit 4:2 und wurde erster Fußballweltmeister.

5) *Worden oder geworden?* Ergänzen Sie.

1. Wann ist die Durchführung einer Fußball-WM beschlossen
2. Wie viele Mannschaften sind zur ersten Weltmeisterschaft von ihren Verbänden angemeldet
3. Wer ist 1930 Fußballweltmeister
4. Wie viele Spieler sind bei der letzten Weltmeisterschaft verletzt
5. Der Bundestrainer ist vor dem Halbfinale krank
6. Von wem ist der Pokal überreicht
7. Die Weltmeisterschaft ist ein großer Zuschauererfolg

6) **Geheime Bankdaten aus der Schweiz**

Formen Sie die Aktivsätze in Passivsätze im Perfekt um. Das Subjekt des Aktivsatzes wird nicht übernommen.

- In einer Schweizer Bank hat jemand geheime Bankdaten gestohlen.
In einer Schweizer Bank sind geheime Bankdaten gestohlen worden.
1. Der Unbekannte hat die Finanzdaten auf eine CD gebrannt.
.....
 2. Er hat die CD dem deutschen Finanzministerium zum Kauf angeboten.
.....
 3. Das Finanzministerium hat über den Ankauf der geheimen Daten beraten.
.....
 4. Der Finanzminister hat für die CD zwei Millionen Euro geboten.
.....
 5. Man hat den Betrag umgehend überwiesen.
.....
 6. Das Ministerium hat die CD mit den Namen von deutschen Steuersündern der Staatsanwaltschaft übergeben.
.....
 7. Die Staatsanwaltschaft hat gegen 2 000 Bürger Anklage wegen Steuerbetrugs erhoben.
.....
 8. Gestern hat die Polizei die ersten Verdächtigen verhaftet.
.....



Vorgangspassiv mit Modalverben

Franz muss untersucht werden.

↓ ↓ ↓

müssen *Partizip II* *Infinitiv von werden*

► Formen: Präsens und Präteritum (oft gebraucht)

		Präsens			Präteritum
ich	muss	untersucht werden		musste	untersucht werden
du	musst		musstest		
er/sie/es	muss		musste		
wir	müssen		mussten		
ihr	müsst		musstet		
sie/Sie	müssen		mussten		

► **Formen: Perfekt, Plusquamperfekt und Futur I** (selten gebraucht)

	Perfekt		Plusquamperfekt		Futur I	
ich	habe	untersucht werden müssen	hatte	untersucht werden müssen	werde	untersucht werden müssen
du	hast		hattest		wirst	
er/sie/es	hat		hatte		wird	
wir	haben	untersucht werden müssen	hatten	untersucht werden müssen	werden	untersucht werden müssen
ihr	habt		hattet		werdet	
sie/Sie	haben		hatten		werden	

► Das Passiv mit Modalverben wird im Perfekt und Plusquamperfekt immer mit *haben* gebildet. Nach dem Partizip II stehen *werden* und das Modalverb im Infinitiv: Franz **hat untersucht werden müssen**.

► **Satzbau: Hauptsatz**

	I.	II.	III.	Satzende
Aussagesatz im Präsens	Franz	muss	heute	untersucht werden.
Aussagesatz im Präteritum	Franz	musste	gestern	untersucht werden.
Aussagesatz im Perfekt	Franz	hat	gestern	untersucht werden müssen.


► **Satzbau: Nebensatz**

	Hauptsatz	Nebensatz	Satzende
Nebensatz im Präsens	Ich weiß nicht,	wann Franz	untersucht werden muss.
Nebensatz im Präteritum	Ich weiß nicht,	wann Franz	untersucht werden musste.
Nebensatz im Perfekt	Ich weiß nicht,	wann Franz	hat untersucht werden müssen.

■ ■ ■ Übungen

7) **So wird eine Hochzeit organisiert!**
Bilden Sie Sätze wie im Beispiel.

● der Termin: festlegen *Zuerst muss der Termin festgelegt werden.*



1. die Gästeliste: zusammenstellen <i>Dann ...</i>	2. die Einladungskarten: entwerfen, drucken und an die Gäste verschicken	3. der Saal: reservieren
4. das Orchester und der Hochzeitsfotograf: buchen	5. die Hochzeitstorte: bestellen	6. die Menübestellung: diskutieren
7. das Hochzeitskleid: nähen	8. der Brautstrauß: auswählen und kaufen	9. für ausreichend Getränke: sorgen

8) Im Büro gibt es viel zu tun.

Bilden Sie Fragen und antworten Sie. Achten Sie auf die Zeitformen in den Beispielsätzen.

- die Einladung – verschicken • Frau Müller – krank
 - Ist die Einladung schon verschickt worden?
 - △ Nein, die Einladung konnte noch nicht verschickt werden. Frau Müller ist krank.
 - Die Einladung muss aber heute noch verschickt werden.

1. die Unterlagen – kopieren • Kopierer – kaputt
 -
 - △
 -

2. die Dokumente – ausdrucken • Drucker – auch kaputt
 -
 - △
 -

3. die Tagungsgebühren – überweisen • Onlinebanking – nicht funktionieren
 -
 - △
 -

4. der Informatiker – benachrichtigen • er – nicht da
 -
 - △
 -

5. die Eingangstür – reparieren • Hausmeister – im Urlaub
 -
 - △
 -

6. das Sicherheitssystem – überprüfen • Strom – ausgefallen
 -
 - △
 -

9) Herr Meier und Herr Müller sind Nachbarn. Sie streiten sich mal wieder über Politik.

Formulieren Sie Sätze mit a) nicht dürfen und b) müssen wie im Beispiel.

- Ausbau des Flughafens – stoppen
 - a) Der Ausbau des Flughafens darf nicht gestoppt werden.
 - b) Ich bin aber der Meinung, dass der Ausbau des Flughafens gestoppt werden muss.

1. Banken – für Krise – finanziell verantwortlich machen
 - a)
 - b)

2. Parkgebühren in der Innenstadt – erhöhen
 - a)
 - b)

3. Bundeswehr – verkleinern
 - a)
 - b)

4. Steuern für Geringverdiener – senken
 - a)
 - b)

5. Kinderbetreuung – ausbauen
 - a)
 - b)

6. Studiengebühren – abschaffen
 - a)
 - b)



1.5.2 Zustandspassiv

Vorher:



Die Wäsche wird gewaschen.
Die Wäsche wurde gewaschen.
Die Wäsche ist gewaschen worden.
→ Vorgangspassiv

Nachher:



Die Wäsche ist frisch gewaschen.
↓ sein ↓ Partizip II
→ Zustandspassiv

► Gebrauch

→ Das Zustandspassiv beschreibt das Ergebnis einer vorausgegangenen abgeschlossenen Handlung.
Die Wäsche ist gewaschen.

► Formen: Gegenwart (Präsens)

	sein		
Die Wäsche	ist	frisch	Partizip II gewaschen.

► Formen: Vergangenheit (Präteritum)

	sein		
Die Wäsche	war	frisch	Partizip II gewaschen.

► Formen: Zukunft (Futur I)

	werden		
Die Wäsche	wird	frisch	Partizip II + Infinitiv von sein gewaschen sein.

► Hinweise

- Das Zustandspassiv wird mit dem **Hilfsverb sein** und dem **Partizip II** gebildet.
Die Wäsche ist gewaschen.
- Zum Ausdruck der Vergangenheit verwendet man die Form des Präteritums.
Jetzt hast du alles wieder schmutzig gemacht! Die Wäsche war frisch gewaschen!

■ ■ ■ Übungen

1) Noch ein nützliches Gerät – die Geschirrspülmaschine

Markieren Sie im folgenden Text alle Passivformen, die Vorgänge und Zustände beschreiben.

Man mag es kaum glauben, aber bereits zum Ende des 19. Jahrhunderts wurden in Amerika die ersten Vorläufer unserer heutigen Spülmaschine entwickelt. Die reiche Amerikanerin Josephine Cochrane beschwerte sich oft bei ihren Bediensteten, weil beim Spülen so viel Geschirr zerbrochen ist. Selbst wollte sie natürlich nicht abwaschen und so entwarf sie das erste Gerät für den Abwasch.

Das Prinzip einer Geschirrspülmaschine besteht grundsätzlich darin, dass schmutziges Geschirr mit Wasser und Spülmittel hygienisch sauber gereinigt wird. Dies geschieht heutzutage mit Hilfe eines elektrischen Antriebes, mit dem ein vollautomatischer Spülvorgang gewährleistet werden kann. →



Zuerst muss das Geschirr in die Spülmaschine gestellt und das entsprechende Reinigungsmittel eingefüllt werden. Danach wählt der Verbraucher das geeignete Spülprogramm. Der Spülvorgang wird mit den außen angebrachten Steuermodulen gestartet.

Während des Waschvorgangs werden die Speisereste abgelöst und anschließend wird das saubere Geschirr getrocknet. Danach ist der Spülvorgang beendet. Beim anschließenden Öffnen der Geschirrspülmaschine dringt heiße Luft nach außen. Es ist ratsam, das Geschirr erst einmal abkühlen zu lassen, bevor es entnommen und in die Schränke zurückgestellt wird.

2) Der Chef hat mal wieder ein paar Fragen bzw. Aufträge an seine Sekretärin. Formulieren Sie Fragen mit wann und antworten Sie wie im Beispiel.

- die Plätze im Restaurant – reservieren
Wann reservieren Sie die Plätze im Restaurant? Die Plätze sind schon reserviert.
- 1. die Flugtickets nach Wien – buchen
Wann ?
- 2. die Rechnung für den Beratungsservice – schreiben
..... ?
- 3. die Tagungsgebühr – überweisen
..... ?
- 4. die neuen Drucker – bestellen
..... ?
- 5. die E-Mail von Frau Krause – beantworten
..... ?
- 6. die Farbpatrone in meinem Drucker – auswechseln
..... ?
- 7. die Tür zum Konferenzzimmer – abschließen
..... ?
- 8. den Brief an die Kunden in Spanien – übersetzen
..... ?

3) Aus einem Polizeiprotokoll. Bilden Sie Sätze im Zustandspassiv in der Vergangenheit. So sah das Museum nach dem Einbruch aus:

- die Eingangstür – schließen
Die Eingangstür war geschlossen.
- 1. die Fensterscheiben im Erdgeschoss – zerbrechen
.....
- 2. die Vorhänge – herunterreißen
.....
- 3. die Alarmanlage – ausschalten
.....
- 4. das Glas der Vitrinen – zerschlagen
.....
- 5. die Vitrinen – leer räumen
.....
- 6. die antiken Möbel in den Ausstellungsräumen – umkippen
.....
- 7. alle mittelalterlichen Schmuckstücke – stehlen
.....
- 8. die Überwachungskameras – beschädigen
.....



1.5.3 Passiv-Ersatzformen

Aktiv:

Man kann diese Aufgabe leicht lösen.

Vorgangsaktiv:

Diese Aufgabe kann leicht gelöst werden.

Passiv-Ersatzformen:



Diese Aufgabe lässt sich leicht lösen.

↓ sich lassen ↓ Infinitiv

Diese Aufgabe ist leicht zu lösen.

↓ sein ↓ zu + Infinitiv

Diese Aufgabe ist leicht lösbar.

↓ sein ↓ Adjektiv auf -bar

► Gebrauch

→ Passiv-Ersatzformen umschreiben Passivkonstruktionen. Sie stehen im Aktiv und werden (vor allem in der mündlichen Kommunikation) häufiger verwendet als das Passiv.

→ Passiv-Ersatzformen haben in der Regel eine modale Funktion. Sie können eine Möglichkeit, eine Notwendigkeit, eine Empfehlung, einen Auftrag oder ein Verbot ausdrücken.

▸ Möglichkeit/Unmöglichkeit

Die Aufgabe **lässt sich** (nicht) lösen.

Die Aufgabe **ist** (nicht) **zu** lösen.

Die Aufgabe **ist** (nicht) **lösbar**.

Der Diamant **ist unverkäuflich**.

→ Die Aufgabe **kann** (nicht) gelöst werden.

→ Der Diamant **kann nicht** verkauft werden.

▸ Notwendigkeit/Auftrag/Empfehlung

Die Tür **ist** abends **abzuschließen**.

→ Die Tür **muss/soll/sollte** abends abgeschlossen werden.

▸ Verbot/Empfehlung

Die Nebenwirkungen des Medikaments **sind nicht zu unterschätzen**.

→ Die Nebenwirkungen des Medikaments **dürfen/sollten nicht** unterschätzt werden.

→ Man kann auch aus stilistischen Gründen auf Passiv-Ersatzformen zurückgreifen, z. B. wenn man in einem Text eine Anhäufung von Passivkonstruktionen vermeiden möchte.

► Formen von *lassen*

		II		Satzende
Präsens	Die Aufgabe	lässt	sich leicht	lösen.
Präteritum	Die Aufgabe	ließ	sich leicht	lösen.
Perfekt	Die Aufgabe	hat	sich leicht	lösen lassen.

► Seite 50: Modalverbähnliche Verben

► Formen mit *sein*

		II		Satzende
Präsens	Die Aufgabe	ist	leicht	zu lösen.
	Die Aufgabe		leicht lösbar.	
Präteritum	Die Aufgabe	war	leicht	zu lösen.
	Die Aufgabe		leicht lösbar.	
Perfekt	Die Aufgabe	ist	leicht	zu lösen gewesen.
	Die Aufgabe		leicht lösbar	

Übungen

1) Wie entstand das Internet?

Markieren Sie in dem folgenden Text alle Passiv- und Passiv-Ersatzformen.

Mitte der 1950er-Jahre bestand die Welt aus zwei Machtbereichen: dem amerikanischen und dem sowjetischen. Das Denken der Politiker und Militärstrategen wurde durch den Kalten Krieg bestimmt und Wissenschaft und Forschung spielten im Wettstreit der Ideologien eine wichtige Rolle. Nachdem der erste Satellit, der legendäre „Sputnik“, im Oktober 1957 von der UdSSR erfolgreich in die Erdumlaufbahn befördert worden war, war der Technologievorsprung der Sowjets für die ganze Welt sichtbar. Das löste in den USA den sogenannten Sputnik-Schock aus. Als militärisch-wissenschaftliche „Gegenoffensive“ wurde die ARPA (Advanced Research Projects Agency) gegründet, eine in das Verteidigungsministerium integrierte Forschungsbehörde. Es sollten nun gezielt wissenschaftliche Projekte und Technologien gefördert werden, deren Ergebnisse eines Tages auch militärisch einsetzbar sind. Immer mehr Institute und Universitäten beteiligten sich an gemeinsamen Projekten und suchten nach neuen Möglichkeiten der wissenschaftlichen Kommunikation und des schnelleren Datenaustauschs. Da sich die Computerkapazitäten der Forschungseinrichtungen nicht so einfach ausbauen ließen, musste die Nutzung vorhandener Computerressourcen optimiert werden. Das war nur zu bewältigen, indem eine ganz neue Technik der Datenübertragung erarbeitet wurde.



Ende der 1960er-Jahre entstand ein neuartiges Computernetzwerk, das ARPANET: Am 29. Oktober 1969 verbanden Wissenschaftler zwei kühlenschrankgroße Computer mithilfe einer Telefonleitung. Die Buchstaben wurden mühsam von Bildschirm zu Bildschirm übermittelt, parallel dazu verständigten sich die Computertechniker am Telefon. Für die Rechner der damaligen Zeit war die Aufgabe am Anfang nahezu unlösbar: Sie stürzten regelmäßig ab. Durch die Forscher Paul Baran und Donald Watts Davies konnte später eine neue dezentrale Netzstruktur entwickelt werden. 1982 wurde das ARPANET auf TCP/IP-Standard umgestellt. Diese Software regulierte den Austausch von Daten und sorgte wie eine Art Klebstoff für die Verbindung der Netzwerke untereinander.

Anfang der 1990er-Jahre schlug am europäischen Kernforschungslabor CERN die Geburtsstunde des World Wide Web, dessen Vater der britische Informatiker Tim Berners-Lee ist. Das WWW ist eine als Hypertext aufgebaute Vernetzung von Daten und Inhalten. Hypertext bedeutet, dass auf unzähligen Computern gespeicherte Daten durch logische Verknüpfung mittels sogenannter Links abrufbar sind. Als 1993 der erste Webbrowser zum kostenlosen Herunterladen angeboten wurde, war der Siegeszug des Internets nicht mehr aufzuhalten.

2) Bilden Sie Sätze mit Passiv-Ersatzformen wie im Beispiel.

● Die Tür kann nicht geöffnet werden.



1. Dieser Bürostuhl kann nicht verstellt werden.
2. Die Situation im Land kann nicht überschaut werden.
3. Das Dokument kann nur schwer gelesen werden.
4. Der Schaden kann schnell repariert werden.
5. Der neue DVD-Spieler kann sehr einfach programmiert werden.

- a) *Die Tür lässt sich nicht öffnen.*
- b) *Die Tür ist nicht zu öffnen.*

- a)
- b)
- a)
- b)
- a)
- b)
- a)
- b)
- a)
- b)

3) Formulieren Sie die Sätze a) im Passiv und b) mit *sein* + Adjektiv wie im Beispiel.

● Man kann das Wasser trinken.

a) *Das Wasser kann getrunken werden.*

b) *Das Wasser ist trinkbar.*

1. Man kann den Schrank abschließen.

a)

b)

2. Man kann den Stoff waschen.

a)

b)

3. Man kann die Wohnung sofort beziehen.

a)

b)

4. Man kann die Bananen schon essen.

a)

b)

5. Man kann das Gerät auch im Straßenverkehr einsetzen.

a)

b)

6. Man kann das Ziel im Moment nicht erreichen.

a)

b)

7. Man kann die Töne nicht hören.

a)

b)

8. Man kann die Dokumente nicht verwenden.

a)

b)



4) Formulieren Sie Sätze mit *sein* + Infinitiv mit *zu* wie im Beispiel.

● Alle Teilnehmer müssen registriert werden.

Alle Teilnehmer sind zu registrieren.

1. Vorträge müssen bis zum 13. August eingereicht werden.

.....

2. Die Kommunikationsprobleme müssen sofort gelöst werden.

.....

3. Notwendige Veränderungen müssen innerhalb von vier Wochen in die Dokumente eingearbeitet werden.

.....

4. Alle Unterlagen müssen ins Englische übersetzt werden.

.....

5. Die Richtigkeit der Daten muss noch überprüft werden.

.....

6. Die Tagungsergebnisse dürfen ohne Genehmigung nicht veröffentlicht werden.

.....

7. Die Hotelzimmer müssen am Abreisetag bis 11.00 Uhr geräumt werden.

.....

5) Beenden Sie die Definitionen wie im Beispiel.

Verwenden Sie eine passende Passiv-Ersatzform.

● Unverkäuflich ist ein Gegenstand, der *sich nicht verkaufen lässt/der nicht zu verkaufen ist.*

1. Unlösbar ist eine Aufgabe, die

2. Unerreichbar ist ein Mensch, der

3. Unbezahlbar ist ein Auto, das

4. Unzerstörbar ist ein Material, das

5. Unerträglich ist eine Musik, die

6. Unsichtbar sind Märchenfiguren, die

7. Unvermeidlich ist eine Auseinandersetzung, die

1.6 Modi

1.6.1 Imperativ



Iss mehr Obst und Gemüse!



Arbeitet nicht so viel!



Treiben Sie regelmäßig Sport!

► Gebrauch

→ Mit dem Imperativ formuliert man Ratschläge, Bitten, Aufforderungen, Anweisungen oder Warnungen.

- Ratschlag: Treiben Sie regelmäßig Sport!
- Bitte: Kopieren Sie bitte für alle die Tagesordnung!
- Aufforderung: Ruf doch endlich mal im Reisebüro an!
- Anweisung: Drücken Sie im Notfall den roten Knopf neben der Tür!
- Warnung: Mach das nicht noch mal!

► Formen

	du	ihr	Sie
Verben ohne Vokalwechsel	Mach weiter! (du machst)	Macht weiter! (ihr macht)	Machen Sie weiter! (Sie machen)
Verben auf -d/-t/-n/-m	Arbeite weniger! (du arbeitest)	Arbeitet weniger! (ihr arbeitet)	Arbeiten Sie weniger! (Sie arbeiten)
Verben auf -ieren	Studiere mehr! (du studierst)	Studiert mehr! (ihr studiert)	Studieren Sie mehr! (Sie studieren)
Verben mit Vokalwechsel	Iss gesund! (du isst) Fahr langsamer! (du fährst)	Esst gesund! (ihr esst) Fahrt langsamer! (ihr fahrt)	Essen Sie gesund! (Sie essen) Fahren Sie langsamer! (Sie fahren)
trennbare Verben	Komm mit! (du kommst mit)	Kommt mit! (ihr kommt mit)	Kommen Sie mit! (Sie kommen mit)
Sonderformen: <i>sein</i>	Sei pünktlich! (du bist)	Seid pünktlich! (ihr seid)	Seien Sie pünktlich! (Sie sind)
<i>haben</i>	Hab keine Angst! (du hast)	Habt keine Angst! (ihr habt)	Haben Sie keine Angst! (Sie haben)

► Hinweise

- Eine Aufforderung richtet sich immer an eine oder mehrere Personen: informell: *du* bzw. *ihr*, formell: *Sie*.
- Bei der Anrede mit *du* fällt das Personalpronomen und die Endung *-st* weg.
du machst → **Mach!** • *du arbeitest* → **Arbeite nicht so viel!**
- Einige Verben enden in der 2. Person Singular auf *-e*: *du studierst* → **Studiere fleißiger!**
- Bei Verben mit Vokalwechsel im Präsens gibt es in der 2. Person Singular keinen Umlaut.
du fährst → **Fahr langsamer!**
- Bei der Anrede mit *ihr* fällt nur das Personalpronomen weg. Die Verbform bleibt unverändert.
ihr esst → **Esst langsamer!** • *ihr arbeitet* → **Arbeitet nicht so viel!**
- Die Verben *sein* und *haben* haben Sonderformen.
du bist → **Sei leise!** • *Sie sind* → **Seien Sie bitte still!** • *du hast* → **Hab keine Angst!**

► Satzbau

I.	II.	Satzende
Iss	mehr Obst.	
Komm	bitte	mit!

■ ■ ■ Übungen

1) Das Unternehmen Technikus hat in einer Umfrage ermittelt, was seine Kunden am meisten stört. Geben Sie der Firmenleitung Ratschläge, wie die Zufriedenheit der Kunden wieder erhöht werden kann.

● Die Bedienungsanleitungen sind unverständlich. (*allgemein verständliche Bedienungsanleitungen – schreiben*)
Schreiben Sie allgemein verständliche Bedienungsanleitungen!

- Die Tasten der Geräte sind zu klein. (*vergrößern*)
.....
- Viele Verkäufer sind fachlich inkompetent. (*Mitarbeiter – besser ausbilden*)
.....
- Der Kundendienst ist nie erreichbar. (*mehr Mitarbeiter – für Kundenbetreuung – einsetzen*)
.....
- Die Geräte haben zu viele Funktionen. (*reduzieren*)
.....
- Das Design der Geräte wirkt unmodern. (*verbessern*)
.....
- Persönliche Daten sind nicht geschützt. (*für besseren Schutz – sorgen*)
.....



2) Besser Sprachen lernen
Formulieren Sie Tipps zum Sprachenlernen in der 2. Person Singular.

● neue Wörter – mit Interesse und Konzentration – lernen
Lerne neue Wörter mit Interesse und Konzentration!

- die Wörter – innerhalb von 20 Minuten – wiederholen
.....
- die Vokabeln – direkt vor dem Schlafen – noch einmal – lesen
.....
- seinen Lerntyp – kennen
.....
- beim Lernen – auf den eigenen Biorhythmus – achten
.....
- seine besten Lernzeiten – herausfinden
.....
- Lieder in der Zielsprache – hören
.....
- jede Gelegenheit – nutzen • die neue Sprache zu sprechen
.....

3) Ihre Freunde fahren nach Wien. Geben Sie ihnen einige Tipps, was sie dort machen sollen.

- mit öffentlichen Verkehrsmitteln fahren
- sich eine Vorstellung in der Staatsoper anschauen
 - den Prater besuchen
 - in einem schönen Café ein Stück Sachertorte essen
 - das Hundertwasserhaus bewundern
 - an einer Stadtrundfahrt teilnehmen
 - im Burgviertel viele Fotos machen
 - den Rundumblick vom Donauturm genießen
 - das Schloss Schönbrunn besichtigen und im Schlosspark spazieren gehen

Fahrt mit öffentlichen Verkehrsmitteln!

.....

.....

.....

.....

.....

.....

.....

1.6.2 Konjunktiv II



*Könnte ich bitte Frau Kümmel sprechen?
Würden Sie mich mit der Personalabteilung verbinden?*



*Otto wäre gern Astronaut.
Dann würde er zum Mond fliegen.*

Gebrauch

- Den Konjunktiv II verwenden wir zum Ausdruck von besonderer Höflichkeit, zur Formulierung von Vorschlägen oder zur Meinungsäußerung.
 - ▷ höfliche Frage: *Könnte ich bitte Frau Kümmel sprechen?*
 - ▷ höfliche Aufforderung: *Würdest du bitte das Fenster öffnen?*
 - ▷ Vorschlag: *Wir sollten mit der Entscheidung noch warten.*
 - ▷ Meinungsäußerung: *Ich würde mir das (an deiner Stelle) noch einmal überlegen.*
- Außerdem dient der Konjunktiv II zum Ausdruck von irrealen Sachverhalten.
 - ▷ irrealer Wünsche: *Otto wäre gern Astronaut.*
 - ▷ irrealer Bedingungen: *Wenn er Astronaut wäre, würde er zum Mond fliegen.*
 - ▷ verpasste Gelegenheiten: *Fast/Beinahe hätte ich fünf Millionen Euro gewonnen.*
 - ▷ irrealer Vergleiche: *Er tut so, als ob er mich nicht sehen würde.*

Formen: Gegenwart – „klassische“ Konjunktivformen

	<i>haben und sein</i>				Modalverben				einige unregelmäßige Verben	
	haben		sein		können		sollen		gehen	
	Indikativ	Konj. II	Indikativ	Konj. II	Indikativ	Konj. II	Indikativ	Konj. II	Indikativ	Konj. II
ich	habe	<i>hätte</i>	bin	<i>wäre</i>	kann	<i>könnte</i>	soll	<i>sollte</i>	gehe	<i>ginge</i>
du	hast	<i>hättest</i>	bist	<i>wär(e)st</i>	kannst	<i>könntest</i>	sollst	<i>solltest</i>	gehst	<i>gingst</i>
er/sie/es	hat	<i>hätte</i>	ist	<i>wäre</i>	kann	<i>könnte</i>	soll	<i>sollte</i>	geht	<i>ging</i>
wir	haben	<i>hätten</i>	sind	<i>wären</i>	können	<i>könnten</i>	sollen	<i>sollten</i>	gehen	<i>gingen</i>
ihr	habt	<i>hättet</i>	seid	<i>wär(e)t</i>	könnt	<i>könntet</i>	sollt	<i>solltet</i>	geht	<i>gingt</i>
sie/Sie	haben	<i>hätten</i>	sind	<i>wären</i>	können	<i>könnten</i>	sollen	<i>sollten</i>	gehen	<i>gingen</i>

Hinweise

- Die Gegenwartsform des Konjunktiv II wird aus der **Stammform des Präteritums** und den **Endungen -e/-est/-e (Singular) und -en/-et/-en (Plural)** gebildet.
Die Vokale a, o und u bilden einen Umlaut: *hatte* → *hätte* • *konnte* → *könnte*.
Ausnahme: *sollte* → *sollte* • *wollte* → *wollte*
- Diese „klassischen“ Konjunktivformen verwenden wir bei
 - ▷ *haben* und *sein*: *ich hätte, ich wäre*
 - ▷ den Modalverben: *ich könnte, ich dürfte, ich müsste, ich wollte, ich sollte*
 - ▷ einigen wenigen unregelmäßigen Verben: *ich ginge, ich käme, ich wüsste, ich schliefte, ich bliebe, ich bräuchte*.
Die unregelmäßigen Verben können den Konjunktiv II auch mit *würde* + Infinitiv bilden.
ich ginge = *ich würde gehen*

► **Formen: Gegenwart – Umschreibung mit *würde***

	unregelmäßige Verben		regelmäßige Verben	
	fliegen		öffnen	
	Indikativ	Konjunktiv II	Indikativ	Konjunktiv II
ich	fliege	würde	öffne	würde
du	fliegst	würdest	öffnest	würdest
er/sie/es	fliegt	würde	öffnet	würde
wir	fliegen	würden	öffnen	würden
ihr	fliegt	würdet	öffnet	würdet
sie/Sie	fliegen	würden	öffnen	würden

► **Hinweise**

→ Alle regelmäßigen und die meisten unregelmäßigen Verben bilden den Konjunktiv II mit *würde* und dem Infinitiv.
Otto würde gern zum Mond fliegen. Würdest du bitte das Fenster öffnen?

► **Formen: Vergangenheit**

	Verben mit dem Hilfsverb <i>sein</i>		Verben mit dem Hilfsverb <i>haben</i>	
	fliegen		öffnen	
	Indikativ	Konjunktiv II	Indikativ	Konjunktiv II
ich	bin	wäre	habe	hätte
du	bist	wär(e)st	hast	hättest
er/sie/es	ist	wäre	hat	hätte
wir	sind	wären	haben	hätten
ihr	seid	wär(e)t	habt	hättet
sie/Sie	sind	wären	haben	hätten

► **Hinweise**

→ Im Konjunktiv II gibt es nur eine Vergangenheitsform. Sie wird gebildet aus der Konjunktiv II-Form von *haben* und *sein* (*wäre* oder *hätte*) und dem Partizip II.
Otto wäre gern mit Neil Armstrong zum Mond geflogen.
Hier ist es so warm. Hättest du doch das Fenster geöffnet!
Ich hätte gern im Lotto gewonnen.

► **Satzbau**

	I.	II.	III.	Satzende
Aussagesatz in der Gegenwart	Otto Er Ich	wäre würde würde	gern Astronaut. gern zum Mond gern im Lotto	fliegen. gewinnen.
Aussagesatz in der Vergangenheit	Otto Er Ich	wäre wäre hätte	gern Astronaut gern zum Mond gern im Lotto	gewesen. geflogen. gewonnen.

Höfliche Bitten und Fragen

Der Chef hat einige Aufträge für Klaus.

Herr Mitschke, hätten Sie einen Moment Zeit?

Könnten Sie mal meinen Drucker reparieren?

Würden Sie das Dokument dann noch ausdrucken und kopieren?

Das wäre nett.



Übungen

1) Formulieren Sie zu jedem Bild Aufforderungen und Bitten. Verwenden Sie den Konjunktiv II.



1



2



3



4



5



6



7



8



9



10



11



12

- 1.
- 2.
- 3.
- 4.
- 5.
- 6.

- 7.
- 8.
- 9.
- 10.
- 11.
- 12.

2) Im Sprachkurs. Formulieren Sie höfliche Fragen mit *könnten*.

den Satz – wiederholen – Sie – bitte

Könnten Sie bitte den Satz wiederholen?

1. Sie – bitte – etwas lauter – sprechen

2. wir – morgen – etwas eher – anfangen

3. die Grammatikregel – noch einmal – erklären – Sie

4. Sie – ein paar Übungen im Internet – empfehlen – mir

5. wir – mal eine Kaffeepause – machen

6. ihr – mal aufhören – so laut zu quatschen

-
-
-
-
-
-

3) Sie planen eine Party und möchten alles perfekt organisieren.
Formulieren Sie Bitten an Ihre Freunde mit *würden*, damit diesmal nichts schiefgeht.

● Klaus hat einen gut sortierten Weinkeller. (*ein paar Flaschen Wein – mitbringen*)
Klaus, würdest du bitte ein paar Flaschen Wein mitbringen?

1. Fritz kommt auf jede Party mit seinem Hund. (*Hund – zu Hause – lassen*)

2. Lisa verspätet sich immer. (*pünktlich – kommen*)

3. Martina kann sehr gut kochen. (*Essensvorbereitung – helfen*)

4. Karl ist meistens schon betrunken, wenn er kommt. (*vorher – nichts trinken*)

5. Edith kann tolle Reden halten. (*eine kleine Ansprache – vorbereiten*)

6. Otto redet bei jeder Party nur über seine Arbeit. (*nicht – über Arbeit – sprechen*)

7. Edwin trägt mit Vorliebe seine ältesten Sachen. (*modernere Kleidung – anziehen*)

4) Ergänzen Sie in dem folgenden Telefongespräch die passenden Verben im Konjunktiv II.

20

können (2 x) • müssen • informieren • gehen • haben (2 x) • sein

□ Soliplex, guten Tag.

△ Ja, guten Tag, Heike Müller hier, *könnte* (0) ich bitte Frau Grönemeier sprechen?

□ Frau Grönemeier. Einen Moment bitte, ich verbinde Sie.

□ Grönemeier.

△ Guten Tag, Frau Grönemeier, hier ist Heike Müller.

□ Ah, guten Tag, Frau Müller. Wie geht es Ihnen?

△ Danke gut. (1) Sie einen Moment Zeit für mich?

□ Gerne. Was kann ich für Sie tun?

△ Ich (2) eine kleine Bitte. Sie haben mir doch gestern die Dokumente für Herrn Fleischer geschickt. Ich glaube, da fehlt Teil vier. (3) Sie vielleicht noch mal nachschauen, ob Sie Teil vier wirklich mitgeschickt haben?

□ Einen Moment bitte ... Ja, Sie haben recht. Ich habe Ihnen nur die Teile eins bis drei geschickt. Ich sehe aber, dass mir Teil vier noch gar nicht vorliegt. Da (4) ich gleich noch mal in der Rechtsabteilung nachfragen.

△ Also, wenn das heute noch (5), (6) das prima. Wir brauchen die Unterlagen bis übermorgen.

□ Ich kümmere mich sofort darum, Frau Müller.

△ Danke. Wenn es irgendwelche Probleme gibt, Sie mich dann sofort (7)?

□ Ich melde mich auf jeden Fall heute noch bei Ihnen.

△ Vielen Dank, Frau Grönemeier, bis später.

5) Aus Telefongesprächen. Sagen Sie es höflicher. Verwenden Sie den Konjunktiv II.

● Können Sie mir helfen?

Könnten Sie mir helfen?

1. Können Sie Frau Meier etwas ausrichten?

2. Rufen Sie mich morgen zurück.

3. Ich will gern mit Ihnen einen Termin vereinbaren.

4. Ist Ihnen Montag recht?

5. Können Sie bei mir im Büro vorbeikommen?

6. Buchstabieren Sie Ihren Namen.

7. Halten Sie mich auf dem Laufenden.

8. Senden Sie mir die Unterlagen so schnell wie möglich.

Vorschläge und Meinungsäußerungen



Klaus arbeitet zu viel.



Klaus ist abends ganz erschöpft.

Empfehlungen und nachträgliche Feststellungen mit Modalverben:

Klaus, du *solltest* weniger arbeiten.

Du *müsstest* mal eine Pause machen.

Du *hättest* weniger arbeiten sollen.

Du *hättest* nicht so viel arbeiten dürfen.

Du *hättest* mal eine Pause machen müssen.

Empfehlungen und nachträgliche Feststellungen ohne Modalverben:

Es wäre besser,
wenn du *weniger arbeiten würdest*.

Es wäre besser gewesen,
wenn du *weniger gearbeitet hättest*.

Andere Meinungsäußerungen:

Ich (an deiner Stelle) *würde* nicht
so viel arbeiten.

Ich *hätte* nicht so viel gearbeitet (wie Klaus).

Hinweise

- Bei Empfehlungen und nachträglichen Feststellungen mit Modalverben wird die Vergangenheitsform immer mit *haben* gebildet. Verb und Modalverb stehen im Infinitiv.
Klaus hätte weniger arbeiten sollen. ➤ Seite 40: Modalverben
- Bei Empfehlungen und nachträglichen Feststellungen mit Konditionalsätzen wird in beiden Satzteilen der Konjunktiv II verwendet.
Es wäre besser, wenn du weniger arbeiten würdest.

Satzbau: Empfehlungen und nachträgliche Feststellungen mit Modalverben

	I.	II.	III.	Satzende
Gegenwart	Klaus Du	sollte müsstest	weniger mal eine Pause	arbeiten. machen.
Vergangenheit	Klaus Du	hätte hättest	weniger mal eine Pause	arbeiten sollen. machen müssen.

Der Infinitiv des Modalverbs steht in der Vergangenheit an letzter Stelle.

Satzbau: Empfehlungen und nachträgliche Feststellungen mit Konditionalsätzen

	Hauptsatz	Nebensatz	Satzende
Gegenwart	Es wäre besser,	wenn du weniger	arbeiten würdest.
Vergangenheit	Es wäre besser gewesen,	wenn du weniger	gearbeitet hättest.

■ ■ ■ Übungen

6) Birgit ist nicht glücklich. Sie würden alles anders machen als Birgit. Sagen Sie Ihre Meinung. Bilden Sie Sätze im Konjunktiv II wie im Beispiel.

● Birgit wohnt noch in ihrer alten Wohnung.
(eine neue Wohnung – mieten)

Ich würde eine neue Wohnung mieten.

1. Die Wände in ihrer Wohnung sind dunkel.
(weiß – streichen)

2. Einige Möbel sind auch kaputt.
(neue Möbel – kaufen)

3. Sie hat keinen Kontakt zu ihren Nachbarn.
(die Nachbarn – mal einladen)

4. Sie hat sich in einen Kollegen verliebt.
(einen Freund – außerhalb der Firma – suchen)

5. Sie arbeitet bis spät abends.
(die Arbeitszeiten – einhalten)

6. Sie fühlt sich im Büro überfordert.
(um neue Aufgaben – bitten)

7. Sie ernährt sich ungesund.
(seine Ernährung – umstellen)

8. Sie lebt sehr sparsam.
(mehr Geld für schöne Dinge – ausgeben)

7) Formulieren Sie a) Vorschläge, b) nachträgliche Kritik mit *sollte* und c) nachträgliche Kritik mit *Es wäre besser gewesen, wenn ...*

● Zwei Kollegen haben keine Informationen bekommen. (Frau Müller – mal die Adressen im E-Mail-Verteiler überprüfen)
a) Frau Müller sollte mal die Adressen im E-Mail-Verteiler überprüfen.
b) Frau Müller hätte mal die Adressen im E-Mail-Verteiler überprüfen sollen.
c) Es wäre besser gewesen, wenn Frau Müller mal die Adressen im E-Mail-Verteiler überprüft hätte.

1. Die Teamsitzung findet zu einem sehr ungünstigen Termin statt.
(wir – die Teamsitzung – auf einen anderen Zeitpunkt – verschieben)

- a)
- b)
- c)

2. In deinem Büro herrscht ein furchtbares Chaos! (du – aufräumen)

- a)
- b)
- c)

3. Deine Fahrtkostenabrechnung stimmt nicht. (du – sie – noch mal – kontrollieren)

- a)
- b)
- c)

4. Gerd hat Probleme mit dem Chef. (er – in Ruhe – mit dem Chef – reden)

- a)
- b)
- c)

5. Die Dokumente sind vertraulich. (du – die Dokumente – in einen abschließbaren Schrank – legen)

- a)
- b)
- c)

6. Die Arbeitsaufgaben sind ungerecht verteilt. (der Projektleiter – die Aufgaben – gerechter verteilen)

- a)
- b)
- c)

Irreale Wünsche, Bedingungen und Vergleiche



Franz ist krank.
Er wäre gern wieder gesund.



Wenn Claudia Geld hätte,
würde sie sich ein Auto kaufen.



Frau Müller sieht aus,
als könnte sie ein bisschen
Erholung gebrauchen.

Hinweise

- Irreale Bedingungen werden mithilfe von Nebensätzen formuliert.
Wenn Claudia Geld hätte, würde sie sich ein Auto kaufen.
In beiden Teilsätzen wird der Konjunktiv II verwendet.
- Irreale Vergleichssätze sind Hauptsätze.
Frau Müller sieht aus, als könnte sie ein bisschen Erholung gebrauchen.
Nur der Vergleichssatz steht im Konjunktiv II.
- Irreale Wünsche, Bedingungen und Vergleiche können auch mit Modalverben formuliert werden.
Wenn Claudia Geld hätte, könnte sie sich ein Auto kaufen.
Wenn Claudia besser Englisch sprechen könnte, würde sie im Ausland studieren.

Satzbau: Konditionalsätze ohne Modalverben

	Nebensatz	Satzende	Hauptsatz
Gegenwart	Wenn ich im Lotto	gewinnen würde,	wäre ich reich.
Vergangenheit	Wenn ich im Lotto	gewonnen hätte,	hätte ich mir diese Villa gekauft.

Wenn die Aussage mit dem Nebensatz beginnt, steht im nachfolgenden Hauptsatz das konjugierte Verb direkt hinter dem Komma.

Satzbau: Konditionalsätze mit Modalverben

	Nebensatz	Satzende	Hauptsatz
Gegenwart	Wenn Claudia im Lotto Wenn Claudia besser Englisch	gewinnen würde, sprechen könnte,	könnte sie sich ein Auto kaufen. würde sie im Ausland studieren.
Vergangenheit	Wenn Claudia im Lotto Wenn Claudia besser Englisch	gewonnen hätte, hätte sprechen können,	hätte sie sich ein Auto kaufen können. hätte sie im Ausland studiert.

In der Vergangenheit steht der Infinitiv des Modalverbs im Hauptsatz und im Nebensatz an letzter Stelle.

■ ■ ■ **Übungen**

8) **Auf dieser Reise geht einiges schief.**
Formulieren Sie irrealer Wunschsätze in der Vergangenheit wie im Beispiel.

die Fahrräder mitnehmen • sich über die Öffnungszeiten informieren • am Hotelpool bleiben • mit dem Zug fahren •
sich für ein anderes Hotel entscheiden • das Insektenspray einpacken • ein kälteres Urlaubsland aussuchen • schon
gestern Nachmittag Karten reservieren • seine neue Kamera nicht vergessen • sich beim Kofferpacken besser kon-
zentrieren • ein spannenderes Buch kaufen • nicht so lange in der Sonne liegen

- Auf der Fahrt in den Urlaub standen wir in einem 50 Kilometer langen Stau. (*wir*) *Wären wir doch mit dem Zug gefahren!*
- 1. Das Hotelzimmer ist klein, dunkel und schmutzig. (*ich*)
- 2. Den weiten Weg vom Hotel zum Strand mussten wir laufen. (*wir*)
- 3. Am Strand sind zu viele Leute. (*wir*)
- 4. Es ist viel zu heiß. (*ihr*)
- 5. Kathrin hat Sonnenbrand. (*sie*)
- 6. Erich hat keine Sportschuhe und keine Badehose mitgenommen. (*er*)
- 7. Der Urlaubskrimi ist langweilig. (*ich*)
- 8. Es gibt hier viele Mücken. (*du*)
- 9. Das Museum ist seit 15 Minuten geschlossen. (*wir*)
- 10. Für die Kinovorstellung sind alle Karten ausverkauft. (*ihr*)
- 11. Hier könnte man so viele schöne Fotos machen. (*du*)

9) **Träume, Träume, Träume**

a) **Maria träumt von einer anderen Wohnung. Was sagt sie?**
Bilden Sie Konditionalsätze wie im Beispiel.

- einen Garten haben – eigenes Gemüse anpflanzen können
Wenn ich einen Garten hätte, könnte ich mein eigenes Gemüse anpflanzen.
- 1. größere Fenster haben – das Wohnzimmer viel heller sein
- 2. in der Nähe von Geschäften wohnen – mit den schweren Taschen nicht 15 Minuten laufen müssen
- 3. ein Esszimmer haben – die Freunde regelmäßig zum Essen einladen können
- 4. eine Terrasse haben – sich im Sommer sonnen können
- 5. mehr verdienen – sich neue Möbel kaufen können
- 6. die Preise in der Stadt niedriger sein – sich ein kleines Häuschen leisten können

b) **Der kleine Fritz träumt oft von Rittern.**
Deshalb hat er ein Buch gelesen, in dem er viel über Ritter erfahren hat.
Formulieren Sie Konditionalsätze in der Vergangenheit wie im Beispiel.

- Wenn Fritz als Ritter im Mittelalter gelebt hätte, ...*
- einen angesehenen Beruf ausüben *hätte er einen angesehenen Beruf ausgeübt.*
 - 1. zuerst den Beruf des Ritters erlernen müssen
 - 2. mit sieben Jahren als Page in die Lehre gehen müssen
 - 3. dort zunächst Unterricht in gutem Benehmen erhalten
 - 4. dann Kämpfen und Fechten lernen müssen
 - 5. Lesen und Schreiben nicht zu lernen brauchen
 - 6. im Alter von 21 Jahren den Ritterschlag bekommen
 - 7. die Aufgaben eines Ritters immer gut ausführen müssen
 - 8. zum Beispiel immer die Wahrheit sagen müssen
 - 9. nicht geldgierig sein dürfen
 - 10. die Armen und Schwachen verteidigen müssen

10) Was wäre wenn ...?

Bilden Sie irrealer Konditionalsätze in der Vergangenheit.

- ich: zu Hause bleiben – sich das Fußballspiel anschauen können
Wenn ich gestern zu Hause geblieben wäre, hätte ich mir das Fußballspiel anschauen können.
- 1. du: einen Kollegen fragen – bestimmt jemand helfen können
.....
- 2. wir: nicht ins Kino gehen – sich auf die Sprachprüfung vorbereiten können
.....
- 3. du: nicht so stur sein – sich nicht wieder mit den Nachbarn streiten
.....
- 4. Dr. König: sich für die Konferenz nicht im letzten Moment anmelden –
seine interessanten Forschungsergebnisse nicht präsentieren können
.....
- 5. Frau Kümmel: die Unterlagen nicht noch mal kontrollieren – den Fehler nicht finden
.....
- 6. du: mit mir übers Wochenende ans Meer fahren – sich gut erholen können
.....

11) Fast/Beinahe wäre/hätte ...

Bilden Sie Sätze wie im Beispiel.

- Der Film fand große Anerkennung. (*einen Oscar bekommen*) *Fast hätte er einen Oscar bekommen.*
- 1. Ich habe meinen Chef geärgert. (*mich rauswerfen*)
.....
- 2. Peter liebte als Kind Tiere über alles. (*Zoodirektor werden*)
.....
- 3. Ich war auf der Autofahrt sehr müde. (*einen Unfall verursachen*)
.....
- 4. Marie war so lange im Duty-free-Shop. (*ihren Flug verpassen*)
.....
- 5. Ein Triebwerk fiel aus. (*das Flugzeug abstürzen*)
.....
- 6. Die Polizei war dem Mörder schon auf der Spur. (*ihn verhaften*)
.....
- 7. Die Praktikantin hat die falsche Taste gedrückt.
(*die Festplatte formatieren*)
.....
- 8. Du hast die Pflanzen lange nicht gegossen.
(*die Pflanzen vertrocknen*)
.....

12) Schwierige Kollegen

Bilden Sie irrealer Vergleichssätze.

- Frau Lorenz tut so, ... (*unsere Probleme – völlig unwichtig sein*)
als wären unsere Probleme völlig unwichtig.
- 1. Herr Vetter tut mal wieder so, ... (*er – alles wissen*)
.....
- 2. Frau Heinrich benimmt sich, ... (*die Firma – ihr gehören*)
.....
- 3. Herr Lange redet mit mir, ... (*ich – ein Berufsanfänger sein*)
.....
- 4. Herr Köpke führt sich auf, ... (*er – der Chef sein*)
.....
- 5. Herr Dietrich sieht aus, ... (*er – nachts nicht schlafen können*)
.....
- 6. Herr Schmidt spielt sich so auf, ... (*er – etwas von Computern verstehen*)
.....
- 7. Frau Vogel tut so, ... (*sie – die ganze Arbeit alleine machen*)
.....
- 8. Herr Schreiber benimmt sich, ... (*er – gar nicht zum Team gehören*)
.....



1.6.3 Konjunktiv I – Die indirekte Rede



Der Minister gab heute Vormittag eine Pressekonferenz.

Er sagte, er sei **erschüttert** über die tragischen Ereignisse auf der Megaparty. Die Verantwortlichen **müssten** Konsequenzen ziehen. Er **werde** sich persönlich für unbürokratische Hilfe für die Opfer **einsetzen**. Außerdem **plane** er eine Änderung der gesetzlichen Vorschriften.

► Gebrauch

→ Aussagen von anderen Personen kann man in der direkten Rede (als wörtliches Zitat) oder in der indirekten Rede wiedergeben. Das gilt auch für Informationen aus wissenschaftlichen und journalistischen Texten oder öffentlichen Bekanntmachungen. Die indirekte Rede ermöglicht eine Verkürzung oder Objektivierung der Aussage. **Im offiziellen Sprachgebrauch**, z. B. in den Nachrichten, wird dafür der Konjunktiv I verwendet.

Der Minister sagte, **er sei erschüttert**.

→ Die Wiedergabe von Meinungen und Äußerungen wird in der Regel ergänzt von

▶ Verben wie: Herr/Frau X meinte/sagte/antwortete/fragte/erwiderte/betonte/teilte mit ...

▶ Wendungen wie: Herr/Frau X war der Meinung/Ansicht/Auffassung, dass ...

Wissenschaftlichen Untersuchungen zufolge ... /Nach neuesten Erkenntnissen ...

→ In der Umgangssprache, im täglichen Leben entscheiden sich viele entweder für den Indikativ oder den Konjunktiv II.

Paul sagte, er kommt nicht. (*Indikativ*)

Susi sagte, sie müsste die Zahlen noch mal überprüfen. (*Konjunktiv II*)

► Formen: Gegenwart

	alle regelmäßige und viele unregelmäßige Verben		Modalverben		haben		sein
	Konjunktiv I	Ersatzform im Konjunktiv II	Konjunktiv I	Ersatzform im Konj. II	Konjunktiv I	Ersatzform im Konj. II	Konjunktiv I
ich	plane	würde planen	müsse	müsste	habe	hätte	sei
du	planest	würdest planen	müssest	müsstet	habest	hättest	sei(e)st
er/sie/es	plane	würde planen	müsse	müsste	habe	hätte	sei
wir	planen	würden planen	müssen	müssten	haben	hätten	seien
ihr	planet	würdet planen	müsset	müsstet	habet	hättet	sei(e)t
sie/Sie	planen	würden planen	müssen	müssten	haben	hätten	seien

► Hinweise

→ Die Gegenwartsform des Konjunktiv I wird aus der **Stammform des Präsens** und den **Endungen** *-e/-est/-e* (Singular) und *-en/-et/-en* (Plural) gebildet.

→ Die am häufigsten verwendeten Formen sind die 3. Person Singular und die 3. Person Plural.

→ Wenn der Konjunktiv I mit dem Indikativ identisch ist, ersetzt man ihn durch den Konjunktiv II.

Der Minister sagte, **die Verantwortlichen müssen Konsequenzen ziehen**.

→ Der Minister sagte, **die Verantwortlichen müssten Konsequenzen ziehen**.

→ Die Formen des Konjunktiv I in der 2. Person Singular und der 2. Person Plural werden kaum verwendet und gelten als veraltet. Auch sie werden durch den Konjunktiv II ersetzt.

→ Bei der Wiedergabe von Aussagen vollzieht sich ein **Perspektivenwechsel**.

Der Minister sagte: „**Ich bin erschüttert**.“

→ Der Minister sagte, **er sei erschüttert**.

Formen: Vergangenheit

		Verben mit dem Hilfsverb <i>sein</i>			Verben mit dem Hilfsverb <i>haben</i>						
		fliegen			planen			mit Modalverb			
		Indikativ Perfekt	Konjunktiv I		Indikativ Perfekt	Konj. I* bzw. Ersatzform im Konj. II		Konj. I* bzw. Ersatzform im Konjunktiv II			
ich	bin	geflogen	sei	geflogen	habe	geplant	hätte	geplant	hätte	planen müssen	
du	bist				hast						hättest
er/sie/es	ist				hat						hätte*
wir	sind	geflogen	sei(en)	geflogen	haben	geplant	hätten	geplant	hätten	planen müssen	
ihr	seid				habt						hättet
sie/Sie	sind				haben						hätten

Hinweise

→ Im Konjunktiv I gibt es nur eine Vergangenheitsform. Sie wird gebildet aus der **Konjunktiv I-Form** von *haben* oder *sein* (*habe/hätte* oder *sei*) und dem **Partizip II**.

Der Minister **habe** eine Änderung der gesetzlichen Vorschriften **geplant**.

Er **sei** deswegen zu Gesprächen nach Berlin **geflogen**.

Satzbau: Hauptsatz – Hauptsatz

	Hauptsatz	Hauptsatz
Gegenwart	Der Minister sagte,	er plane eine Änderung der Vorschriften. er fliege deswegen zu Gesprächen nach Berlin.
Vergangenheit	Der Minister sagte,	er habe eine Änderung der Vorschriften geplant . er sei deswegen zu Gesprächen nach Berlin geflogen .

Satzbau: Hauptsatz – Nebensatz

	Hauptsatz	Nebensatz	Satzende
Gegenwart	Der Minister sagte,	dass er eine Änderung der Vorschriften dass er deswegen zu Gesprächen nach Berlin	plane. fliege.
Vergangenheit	Der Minister sagte,	dass er eine Änderung der Vorschriften dass er deswegen zu Gesprächen nach Berlin	geplant habe. geflogen sei.

Übungen

1) Lesen Sie die folgenden Nachrichten und markieren Sie die Formen des Konjunktiv I.

a) Preissenkungen für Elektrizität werden offenbar nicht weitergegeben

Deutsche Stromkunden zahlen allein in diesem Jahr eine Milliarde Euro zu viel für gelieferte Elektrizität – das ist das Ergebnis einer gerade veröffentlichten Studie. Den Untersuchungen zufolge seien die Preise an der Leipziger Strombörse seit 2008 um 30 bis 40 Prozent gesunken. Doch diese Preissenkungen hätten die Konzerne nicht an ihre Kunden weitergegeben. Bei einem Absatz von rund 131 Milliarden Kilowattstunden in Deutschland ergebe sich daraus eine Summe von einer Milliarde Euro, die direkt in die Taschen der Energiekonzerne fließen würde.

Eine Sprecherin der Partei „Die Grünen“ sagte in einem Interview, dass es endlich Zeit werde, dass auch die Bürger von den stark gefallenem Einkaufspreisen profitieren würden. Auch die Bereitschaft der Kunden, den Stromanbieter zu wechseln, müsse sich noch verbessern. Denn wenn es einen gut funktionierenden Wettbewerb gebe, könnten sich die Stromkonzerne ihre jetzige Preispolitik nicht mehr leisten.



b) Mückenmassaker in Taiwan



Im Sommer sind sie bei uns eine Plage und können selbst die schönsten Abende im Garten verderben: die Mücken. In anderen Teilen der Welt übertragen die stechenden Insekten auch Krankheiten wie Malaria. Darum ist es verständlich, dass die kleinen Tierchen nirgendwo auf der Welt besonders beliebt sind. So auch in Taiwan, wo die Medien über den folgenden Fall berichteten: Ein Unternehmen für Insektenfallen habe demjenigen, der die meisten Mücken tötet, ein Preisgeld in Höhe von 2 300 Euro versprochen. 73 Insektenjäger hätten sich daraufhin an die Arbeit gemacht. Am Ende sei der Sieg eindeutig ausgefallen: Frau Huang Yuyen habe vier Millionen Mücken getötet, 1,5 Kilogramm schwer sei ihre Beute gewesen. Der Zweitplatzierte habe nicht einmal halb so viele tote Mücken vorweisen können. Die Firma wolle nun das Guinnessbuch der Rekorde anschreiben, damit die Siegerin als größte Mückentöterin der Welt einen würdigen Platz in dem Buch finde.

2) Lesen Sie die folgenden Nachrichten und ergänzen Sie die Verben im Konjunktiv I.

a) Der Mann im Hintergrund (21)

Um ins Fernsehen zu kommen, gibt es viele Möglichkeiten: Man lernt viel, arbeitet hart oder wird Nachrichtensprecher. Aber es geht noch einfacher: Immer, wenn auf der britischen Insel ein Ereignis so groß ist, dass es im Fernsehen live übertragen wird, steht eine Person unübersehbar im Hintergrund: Paul Yarrow. Er ist aber kein Reporter, Politiker oder Experte. Er steht mit seinem schmutzig grauen Pullover, seinen wirren Haaren und dem kräftigen Körperbau immer so da, dass es dem Kameramann nicht möglich ist, ihn herauszuschneiden. Nun hatte er Gelegenheit, sein Treiben in der „Daily Mail“ zu erläutern.

Es (geben) einfach zu viele schöne Menschen im Fernsehen, dagegen (wollen) er etwas unternehmen, meinte der Brite. Selbst bei Straßeninterviews die Journalisten lieber eine besser aussehende Person (fragen), obwohl er, Paul Yarrow, doch wirklich etwas zu sagen (haben). Mit dieser Meinung (ist) er nicht alleine, fügte er hinzu. Er (hat) inzwischen eine eigene Fangruppe und (werden) sich für weniger attraktive Menschen im Fernsehen stark machen.

b) Das Tintenfisch-Orakel (22)

Nach der bitteren Niederlage der deutschen Fußballer im WM-Halbfinale 2010 war der Schuldige schnell gefunden: ein Tintenfisch namens Paul aus dem Aquarium „Sea Life“ in Oberhausen. Er hatte die Niederlage vorhergesagt. Mitarbeiter des Aquariums befürchteten schon, dass einige deutsche Fans ihn (entführen), um ihn zu verspeisen. Ganz anders war die Reaktion der Spanier. Sie verehrten den Tintenfisch, denn auch ihnen hatte er etwas prophezeit: den Weltmeistertitel. So war es nur konsequent, dass spanische Geschäftsleute Paul für 30 000 Euro nach Galicien locken wollten. Die Geschäftsleute versicherten, dass Paul in Spanien ein ruhiges Leben führen (dürfen) und nur einmal im Jahr als Maskottchen für ein Gastronomiefest dienen (werden). Obwohl gekochter Tintenfisch in der galicischen Küche eine Delikatesse (ist),

..... sie Paul niemals in einen Kochtopf (werfen). Mit der Begründung, Paul (ist) unverkäuflich und (vertragen) wegen seines hohen Alters auch keine Reisen mehr, wurde das Angebot abgelehnt. Doch die Spanier gaben nicht auf: Sie ernannten den Oktopus kurzerhand zum Ehrenbürger der Stadt Carballiños. Mit der Anerkennung (wollen) sich die von der Tintenfisch-Verarbeitung lebende Ortschaft dafür bedanken, dass „Pulpo Paul“ den WM-Sieg Spaniens richtig (vorhersagen/Vergangenheit), sagte der Bürgermeister Manuel Pazos. Er kam persönlich nach Oberhausen und brachte Paul die Urkunde als Ehrenbürger. Leider konnte Paul seinen Ruhm nicht lange genießen: Er starb Ende Oktober 2010. Heute erinnert ein Denkmal im Oberhausener Aquarium an die wundersamen Fähigkeiten des Orakels.

3) Immer das Gleiche!

Geben Sie die Aussagen des Regierungssprechers im Konjunktiv I wieder. Bilden Sie *dass*-Sätze wie im Beispiel.

- Es gibt in diesem Jahr keine Steuererhöhungen.
Der Regierungssprecher sagte, *dass es in diesem Jahr keine Steuererhöhungen gebe.*
- 1. Die Bekämpfung der Arbeitslosigkeit ist Hauptaufgabe der Regierung.
Er sagte weiterhin,
- 2. Die Anzahl der Arbeitsplätze steigt schon jetzt.
Er betonte,
- 3. Die Opposition blockiert die Hilfe für arme Familien.
Er meinte,
- 4. Die Währungskrise ist bald überwunden.
Er sagte außerdem,
- 5. Die Banken handeln jetzt verantwortungsvoll.
Er war davon überzeugt,
- 6. Die Wirtschaft befindet sich im Aufschwung.
Er betonte stolz,
- 7. Die Beziehungen zwischen den EU-Staaten sind sehr gut.
Er teilte mit,
- 8. Europa hat jetzt eine gemeinsame und funktionsfähige Außenpolitik.
Er verkündete,

4) Skandale in der Politik

Geben Sie die Kommentare der Politiker in der indirekten Rede wieder. Achten Sie auf die Zeitformen.

a) Kommentar 1

Es gibt Berichte, dass einige große Energieunternehmen Beamte im Wirtschaftsministerium bestochen haben sollen. Der zuständige Minister wurde heute zu diesem Thema befragt.

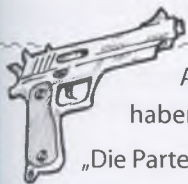
Er sagte dazu:

„Ich habe von den Vorwürfen nichts gewusst. Ich habe diese Gerüchte heute zum ersten Mal gehört. Ich bin mir sicher, dass es sich um böswillige Unterstellungen der Opposition handelt. Das Ministerium hat immer mit allen Energieunternehmen vertrauensvoll zusammengearbeitet und die politischen Entscheidungen auch durchgesetzt. Die Regierung hat in den letzten Jahren erfolgreich gearbeitet und das hat sich auf das Leben der Bürgerinnen und Bürger positiv ausgewirkt.“



Der Minister sagte, er habe ...

b) Kommentar 2



Auch in der XYZ-Partei gibt es eine Krise. Ein Waffenhändler soll der Partei viel Geld gespendet haben. Der Schatzmeister der Partei sagte dazu:

„Die Partei hat niemals Geld von Herrn Hunkel bekommen. Der Parteivorsitzende hat sich auch niemals mit Herrn Hunkel getroffen. Die Finanzierung der Partei ist absolut legal, das kann jeder nachprüfen.“

Der Schatzmeister erklärte, ...

1.7 Nomen-Verb-Verbindungen



Heute war mal wieder Pressekonferenz.

Zur Sprache kam unter anderem das Thema Steuererhöhung. Mit seinen Vorschlägen war der Minister in letzter Zeit auf heftige Kritik gestoßen.

Die Journalisten stellten die Frage, ob eine Steuererhöhung positive Auswirkungen auf die ökonomische Entwicklung habe.

Der Minister brachte seinen Optimismus zum Ausdruck und erklärte seine Vorschläge in allen Einzelheiten.

► Gebrauch

- Im **offiziellen, formelleren Sprachgebrauch**, z. B. in der Sprache der Wissenschaft, der Ämter oder der Politik, werden gerne Kombinationen aus einem Nomen und einem Verb verwendet.
Das Thema Steuererhöhung kam zur Sprache.
Die Vorschläge des Ministers stießen auf Kritik.
Diese Verbindungen geben der Sprache einen **offizielleren Charakter**.
- Auch in der Umgangssprache werden manchmal Nomen-Verb-Verbindungen gebraucht.
Kann ich dir mal eine Frage stellen?
Meine Kollegin hat mich im Stich gelassen.
- Bei Nomen-Verb-Verbindungen beschreibt das Nomen die Handlung, das Verb verliert seine eigentliche Bedeutung. Oft lassen sich Nomen-Verb-Verbindungen durch einfache Verben ersetzen.
eine Frage stellen → fragen • Kritik üben → kritisieren
- Nomen-Verb-Verbindungen können aktivische oder passivische Bedeutung haben.
ein Thema zur Sprache bringen – ein Thema ansprechen/besprechen
ein Thema kommt zur Sprache – ein Thema wird angesprochen/besprochen

► Formen

	Nomen-Verb-Verbindung	einfaches Verb/Bedeutung
aktivisch	etwas zur Sprache bringen eine Frage stellen Auswirkungen auf jemanden/etwas haben etwas zum Ausdruck bringen Kritik an jemandem/etwas üben etwas zur Verfügung stellen	etwas ansprechen/besprechen fragen sich auf jemanden/etwas auswirken etwas ausdrücken jemanden/etwas kritisieren etwas bereitstellen/anbieten
passivisch	zur Sprache kommen auf Kritik stoßen zur Verfügung stehen	besprochen werden kritisiert werden gebraucht werden können

► Seite 248: Übersicht Nomen-Verb-Verbindungen

► Satzbau

	I.	II.	III.	Satzende
Aussagesatz	Die Opposition	übt	am Vorschlag des Ministers	Kritik.

Übungen

1) Welche Nomen passen? Ordnen Sie zu.

eine Forderung • Hilfe • Beachtung • einen Hinweis • Widerstand • einen Antrag • eine Auswahl • eine Vereinbarung •
Verständnis • einen Auftrag • die Erlaubnis • eine Frage • Gesellschaft • Maßnahmen • eine Lösung

1. Was kann man stellen? a) *eine Forderung* b) c)
2. Was kann man leisten? a) b) c)
3. Was kann man treffen? a) b) c)
4. Was kann man finden? a) b) c)
5. Was kann man geben? a) b) c)

2) Suchen Sie die passenden Nomen-Verb-Verbindungen aus Übung 1.

- Hast du endlich mehr Gehalt gefordert? – Nein, ich habe noch keine *Forderung* gestellt.
- 1. Hast du schon dein Visum beantragt? – Nein, ich habe noch keinen
- 2. Kannst du mich begleiten? – Tut mir leid. Ich kann dir im Moment leider keine
- 3. Darfst du jetzt mit den vertraulichen Dokumenten arbeiten? – Ja, der Chef hat mir endlich die
- 4. Ist das Problem jetzt gelöst? – Ja, wir haben eine gute
- 5. Habt ihr mit dem Kunden schon einen Preis vereinbart? – Ja, wir haben bereits eine
- 6. Konnte dir der Projektleiter weiterhelfen? – Ja, er hat mir einen wichtigen
- 7. Tut der Chef etwas zur Verbesserung des Arbeitsklimas? – Nein, er hat noch keine
- 8. Hat schon jemand deinen Artikel über die Ameisen beachtet? – Ja, der Artikel hat schon sehr viel
- 9. Habt ihr die Farben für die neuen Produkte schon ausgewählt? – Nein, wir haben noch keine
- 10. Hat der Chef auf die Frage nach der Terminverschiebung verständnisvoll reagiert? – Nein, wir haben bei ihm kein



3) Otto leitet heute die Teamsitzung.

Formulieren Sie seine Aussagen um. Sagen Sie es formeller.

- Ich möchte Sie alle zur heutigen Teamsitzung herzlich begrüßen. (*willkommen heißen*)
Ich möchte Sie alle herzlich willkommen heißen.
- 1. Folgende Tagesordnungspunkte werden heute besprochen. (*zur Diskussion stehen*)
.....
- 2. Ich möchte außerdem noch über den Punkt Arbeitszeit diskutieren. (*zur Diskussion stellen*)
.....
- 3. Wann werden die Mitarbeiter über die geplante Arbeitszeitverlängerung informiert? (*in Kenntnis setzen*)
.....
- 4. Können wir die Bezahlung der Überstunden beanspruchen? (*einen Anspruch haben auf*)
.....
- 5. Frau Müller, könnten Sie mal die zuständigen Kollegen in München anrufen und fragen, ob sie uns die entsprechenden Dokumente geben? (*sich in Verbindung setzen mit/zur Verfügung stellen*)
.....
- 6. Wer von Ihnen ist dafür, dass die Anzahl der Urlaubstage unbedingt erhöht werden muss? (*den Standpunkt vertreten*)
.....
- 7. Will noch jemand über ein bestimmtes Thema sprechen? (*zur Sprache bringen*)
.....
- 8. Wer möchte zuerst reden? (*das Wort ergreifen*)
.....

4) Der Direktor sagt auch etwas auf der Teamsitzung. Vereinfachen Sie seine Aussagen.

a) Bilden Sie Aktivsätze wie im Beispiel.

beeinflussen • lernen • ~~meinen~~ • informieren • sich mehr anstrengen • konkurrieren mit • laufen • sich entscheiden • wichtig sein

● Ich bin der Ansicht, dass wir noch mehr Produkte verkaufen können.
Ich meine, dass wir noch mehr Produkte verkaufen können.

- Wir stehen in Konkurrenz zu großen Unternehmen aus Asien.
- Wir müssen im Bereich Marketing noch größere Anstrengungen unternehmen.
- Wir können durch gezielte Werbung Einfluss auf die Verkaufszahlen nehmen.
- Auch die Verpackung spielt für den Verkauf eine große Rolle.
- Hier müssen wir noch eine Entscheidung für ein neues Konzept treffen.
- Wir müssen die Lehren aus unseren Fehlern ziehen.
- Die neuen Produktionsanlagen sind seit fünf Wochen in Betrieb.
- Frau Müller, halten Sie mich bitte auf dem Laufenden, wenn es Probleme gibt.



b) Bilden Sie Passivsätze wie im Beispiel.

abgeschlossen werden • besprochen werden • berücksichtigt werden • abgelehnt werden • kritisiert werden von • nicht entschieden werden

Ich möchte Sie noch kurz über die Ergebnisse der Vorstandssitzung informieren:

● Die Vorschläge zur Verbesserung der Arbeitseffektivität fanden Berücksichtigung.

Die Vorschläge zur Verbesserung der Arbeitseffektivität wurden berücksichtigt.

- Die Forderung der Gewerkschaft nach Lohnerhöhung stieß auf Ablehnung.
- Die Verhandlungen mit der Firma UFO fanden endlich ihren Abschluss.
- Die Qualität des Essens in der Kantine stieß bei vielen Mitarbeitern auf Kritik.
- Es kamen auch noch andere Themen wie die Neubesetzung der Abteilungsleitung zur Sprache.
- Es kam allerdings zu keiner Entscheidung, wer die Abteilung übernimmt.

5) Ergänzen Sie in der folgenden Zeitungsmeldung die passenden Nomen.

Antrag • Kritik • Beschluss • Bemühungen • Sprache • Konsequenzen


Bierbecher gegen Schiedsrichter

Der Hamburger Fußballklub FC St. Pauli muss beim nächsten Bundesligaeinsatz ohne Publikum spielen. Diesen (1) fasste das Sportgericht des Deutschen Fußballbundes, nachdem ein St. Pauli-Fan einen Schiedsrichter mit einem vollen Bierbecher beworfen hatte. Das Gericht zog mit dieser Entscheidung die (2) aus dem aggressiven Verhalten der Fans.

Der Fußballklub übte an dem Urteil heftige (3) und stellte einen (4) auf eine weitere mündliche Verhandlung. Im nachfolgenden Berufungsverfahren kam auch die jahrelange Arbeit mit den Fans zur (5). Der Klub konnte beweisen, dass er in den letzten Jahren besondere (6) in der Fanbetreuung unternommen hat. Das Sportgericht hob nun das Urteil gegen den FC St. Pauli wieder auf.

2 Nomen und Artikel

2.1 Genus



► **Gebrauch**

→ Nomen spielen in der Kommunikation eine wichtige Rolle für die Vermittlung von Inhalten. Jedes Nomen hat ein festes Genus.
Wir unterscheiden maskuline, feminine und neutrale Nomen. Man erkennt das Genus am Artikel: der, die, das.

► **Hinweise**

→ Warum ist *der Baum* maskulin, *die Maus* feminin und *das Herz* neutral? Das wissen wir nicht. Dafür gibt es keine Regeln. Am besten ist es, Nomen immer mit dem Artikel zusammen zu lernen.


→ Aber: Bei einigen Nomen gibt es Regeln, z. B.:

- der Sommer Jahreszeiten, Monate und Tage sind immer maskulin.
- die Sonne Viele Nomen, die auf *-e* enden, sind feminin.
- das Schweinchen (*kleines Schwein*) Alle Nomen auf *-chen* und *-lein* sind neutral.

→ Es gibt einige wenige Nomen mit verschiedenem Genus je nach Bedeutung, z. B.:

- der Band (*ein Buch*) – das Band (*ein Streifen aus Stoff*)
- der Erbe (*Person, die erbt*) – das Erbe (*Hinterlassenschaft wie Geld, Haus*)
- der Gehalt (*Inhalt, Anteil*) – das Gehalt (*Lohn*)
- der Leiter (*Chef*) – die Leiter (*kleine Treppe, z. B. für den Haushalt*)
- der See (*Binnengewässer*) – die See (*Meer*)

► **Einige Regeln**

 maskulin	<ul style="list-style-type: none"> ▶ männliche Personen und Berufe ▶ Zeit: Tage, Monate, Jahreszeiten ▶ viele Nomen zum Thema Wetter ▶ alkoholische Getränke ▶ alle Nomen auf <i>-and</i> und <i>-ant</i> ▶ alle Nomen auf <i>-ent</i> ▶ viele Nomen auf <i>-et</i> ▶ alle Nomen auf <i>-eur</i> ▶ alle Nomen auf <i>-ismus</i> ▶ alle Nomen auf <i>-ist</i> ▶ alle Nomen auf <i>-or</i> ▶ alle Nomen auf <i>-ling</i> ▶ alle Geräte und viele Nomen auf <i>-er</i> ▶ viele Nomen, die vom Verb kommen und keine Endung haben 	<ul style="list-style-type: none"> der Mann, der Koch der Dienstag, der März, der Sommer der Sturm, der Schnee der Wein, der Wodka (aber: das Bier) der Doktorand, der Praktikant der Student der Planet (aber: das Paket) der Ingenieur der Kapitalismus der Pianist der Motor der Liebling der Computer (aber: die Nummer, das Fenster) der Besuch (von: besuchen) der Brauch (von: brauchen)
--	---	--

2) Finden Sie den richtigen Artikel. Benutzen Sie die Regeln oder das Wörterbuch.

a) Lernen und Studieren



..... die Schule Universität Klasse Gruppe
..... Unterricht Seminar Vorlesung Bibliothek
..... Lehrbuch Student Schülerin Nachschlagewerk
..... Studium Fach Lernen Mensa
..... Kopierer Kopie Dozent Professorin
..... Assistent Mitschrift Semester Wohnheim
..... Prüfung Klausur Kurs Vorbereitung
..... Forschung Promotion Abschluss Arbeit
..... Vortrag Auftrag Aufgabe Präsentation

b) Arbeit



..... Firma Büro Bleistift Unternehmen
..... Drucker Computer Handy Dienstwagen
..... Kennwort Ordner Laptop Kugelschreiber
..... Papier Chefin Dokument Hausmeister
..... Protokoll Mitarbeiter Gespräch Besprechung
..... Bewerbung Stelle Gehalt Steuererklärung
..... Kündigung Arbeitszeit Verwaltung Abrechnung
..... Kantine Direktor Sitzung Weiterbildung
..... Labor Versuch Konferenz Urlaub

c) Verkehr



..... Bus Zug Auto U-Bahn
..... Bahnhof Stau Garage Verkehrsampel
..... Reise Fahrkarte Busfahrer Kontrolleurin
..... Fahrplan Haltestelle Flugzeit Verkehrsverbindung
..... Gleis Verspätung Unfall Rastplatz
..... Ankunft Fähre Hafen Informationsschalter

3) Künstliche Intelligenz?

Ergänzen Sie den richtigen Artikel. Orientieren Sie sich an den Regeln zur Genusbestimmung. Schlagen Sie unbekannte Wörter im Wörterbuch nach.

23

..... künstliche Intelligenz erobert unseren Alltag. Wen wundert es da, dass auch Bekleidungsindustrie an diesem Trend teilnimmt? Ziemlich neu auf dem Markt sind sogenannte „Smart Clothes“. Damit bezeichnet man Kombination von Kleidung mit Mikroelektronik. Bei dieser Mischung entstehen die interessantesten Produkte: wärmende Mäntelchen, leuchtende Jacke, Mobiltelefon im Handschuh oder Multimedia-Lederhose. Neben Unterhaltungselektronik spielt zunehmend auch medizinische Anwendung von Kleidung eine Rolle. Zum Beispiel kann integrierte GPS-Sender in einer Jacke bei einem Skiunfall lebensrettende Signal senden. Auch Schutz unserer Haut vor Sonnenstrahlen gewinnt an Bedeutung. Europäische Kommission entwickelt gerade einen Standard für UV-Schutzkleidung. Doch Mensch will sich nicht nur vor Sonnenstrahlen schützen. Regen, Schnee, Wind, Kälte, Wärme: Dies alles sind Ärgernisse im Alltag, gegen die wir uns mit entsprechender Kleidung wappnen wollen. Dank beson-

ders strapazierfähigem Gewebe kann Kleidung auch Schutz vor mechanischen Einflüssen bieten: Anzug eines Fechters ist stichfest, Weste eines Polizisten ist schussicher. neueste Entwicklung heißt: Nachbau der Natur. So entstanden nach dem „Hai-Haut-Prinzip“ besondere Schwimmanzüge, die für ständig neue Weltrekorde sorgen. Bei ihnen konnte Reibungswiderstand im Wasser mit speziellen Oberflächenbehandlungen gesenkt werden. Jüngst erregte der wasserabweisende Pelz der Wasserjagdspinne Aufmerksamkeit der Textilforscher. feine Haarstruktur der Spinne sorgt für ein Luftpolster und Körper wird nicht mehr nass. Einige Wissenschaftler sehen die Zukunft der Textilien im Vorbild der Spinnenfäden. Sie sind extrem stabil, reißfest und dabei ganz leicht. Doch allein Produktion der Superfäden bereitet noch große Schwierigkeiten. Natur lässt sich ihre Geheimnisse eben doch nicht so leicht entreißen.



4) Seltsame Paare

Finden Sie den richtigen Artikel. Benutzen Sie, wenn nötig, das Wörterbuch.

- 1. *die* Gabel – Löffel
- 2. Frau – Mädchen
- 3. Auto – Wagen
- 4. Nordsee – Meer
- 5. Rhein – Donau
- 6. Datum – Termin
- 7. Zimmer – Raum
- 8. Gerät – Apparat



- 9. Tag – Nacht
- 10. Sonne – Mond
- 11. Regen – Gewitter
- 12. Freude – Ärger
- 13. Liebe – Hass
- 14. E-Mail – Brief
- 15. Arm – Bein
- 16. Tasse – Teller

■ Komposita (Zusammengesetzte Nomen)



Nomen + Nomen:

- der Wein + das Glas = das Weinglas
- der Wein + die Flasche = die Weinflasche
- der Wein + der Keller + der Schlüssel = der Weinkellerschlüssel

Nomen + s + Nomen:

- die Liebe + die Erklärung = die Liebeserklärung
- die Heirat + der Antrag = der Heiratsantrag
- das Glück + das Gefühl = das Glücksgefühl



► Hinweise

- Bei zusammengesetzten Nomen richtet sich das Genus nach dem letzten Nomen.
- Bei manchen Komposita steht zwischen den beiden Nomen ein -s- („Fugen-s“), z. B. bei
 - ▶ femininen Nomen auf -tät, -heit, -keit, -schaft, -ung, -ion: Freundschaftsdienst, Entwicklungshilfe
 - ▶ Nomen auf -ling und -tum: Lieblingsgericht, Wachstumsbranche
 - ▶ Nomen vom Infinitiv des Verbs: Essensgewohnheiten, Verhaltensregeln
 - ▶ maskulinen Nomen wie Verkehr, Beruf, Unterricht, Urlaub, Einkauf: das Verkehrsmittel, der Berufswunsch, das Unterrichtsfach, die Urlaubszeit, der Einkaufswagen
 - ▶ femininen Nomen wie Arbeit, Liebe, Heirat, Hochzeit: das Arbeitsleben, die Liebeserklärung, der Heiratsantrag, das Hochzeitsessen
 - ▶ neutralen Nomen wie Geschäft, Glück, Gefühl: die Geschäftswelt, das Glückskind, die Gefühlsentscheidung
- ▶ Seite 110: Weitere zusammengesetzte Nomen: Wortbildung

■ ■ ■ Übungen

5) Was passt? Bilden Sie möglichst viele Komposita. Manchmal gibt es mehrere Möglichkeiten.

- Kaffee • Büro • Auto • Zimmer • Mond • Kunst • Schlüssel • Führung • Tasse • Landung • Galerie • Punkt • Auto-
- Geld • Zeit • Reise • Macht • Stadt • Computer • mat • Klammer • Dokument • Missbrauch • Programm • Schein

die Kaffeetasse,

.....

.....

6) Das Geschäft mit Computerspielen

a) Lesen Sie den folgenden Text und markieren Sie die zusammengesetzten Nomen.

Kaum ein anderer Zweig der Medienwirtschaft wächst schneller als das Geschäft mit Computerspielen, sogar die Kinoindustrie ist abgehängt. Derzeit trifft sich die Branche in Köln zur „Gamescom“, Europas größter Spielemesse. Die Computerhersteller und Spieleentwickler haben viele neue Projekte im Gepäck.

Selbst während der Finanzkrise konnte die Computerspielbranche Rekordabsätze melden. Allein im Jahr 2010 machte die PC- und Konsolenspielindustrie weltweit einen Umsatz von rund 41 Milliarden Euro. Zum Vergleich: Die Kinobranche verkaufte im selben Jahr weltweit Eintrittskarten für weniger als 30 Milliarden US-Dollar (23,3 Milliarden Euro). Auch bei neuen Entwicklungen in der IT-Branche gelten Computerspiele als Innovationsmotor und bestimmen die Entwicklungsrichtung. So sind neue Computer im-



mer an die neuesten Spiele angepasst und Chiphersteller entwickeln nicht zuletzt wegen der immer höheren Systemanforderungen von PC-Spielen ihre

Prozessoren weiter. Wenn man nur Textverarbeitungsprogramme zum Laufen bringen will, braucht man sicherlich nicht den neuesten Rechner, sagen die Experten.

Für die Zukunft prognostiziert die Beraterfirma Pricewaterhouse Coopers der weltweiten Spielbranche jährliche Umsätze in Höhe von 67 Milliarden Euro. Damit wäre sie

nach dem Geschäft mit der Internetwerbung der am schnellsten wachsende Bereich der Unterhaltungsindustrie.

Deutschland ist im europaweiten Vergleich der dritt-wichtigste Markt für Computerspiele, nur Briten und Franzosen spielen noch mehr.

b) Nennen Sie die Komposita aus dem Text mit Artikel im Nominativ Singular und in Einzelteilen, wie im Beispiel: das Computerspiel: der Computer, das Spiel; ...

7) Bilden Sie Komposita und ergänzen Sie die Artikel. Achten Sie auf das Fugen-s, wenn nötig.

a) Arbeit und Beruf

- Abteilung + Besprechung = *die Abteilungsbesprechung*
- 1. Entwicklung + Prozess =
- 2. Sicherheit + Kontrolle =
- 3. Sitzung + Protokoll =
- 4. Problem + Lösung =
- 5. Arbeit + Vertrag =
- 6. Termin + Vereinbarung =
- 7. Produkt + Präsentation =
- 8. Personal + Abteilung =
- 9. Fach + Kompetenz =
- 10. Beruf + Wunsch =

b) Alltägliches

- 1. Glück + Gefühl =
- 2. Essen + Einladung =
- 3. Liebe + Geständnis =
- 4. Verlobung + Ring =
- 5. Hochzeit + Feier =
- 6. Ehe + Krise =
- 7. Kommunikation + Problem =
- 8. Gefühl + Chaos =
- 9. Scheidung + Anwalt =
- 10. Wohnung + Suche =

2.2 Numerus: Plural



► Formen

Pluralendung	Singular	Plural	
- (+ Umlaut)	das Zimmer der Kuchen das Mädchen der Apfel der Vater	die Zimmer die Kuchen die Mädchen die Äpfel die Väter	vor allem maskuline und neutrale Nomen mit den Endungen: <i>-er, -el, -en</i> und neutrale Nomen auf <i>-chen</i> und <i>-lein</i> Einige Pluralformen bekommen einen Umlaut (<i>ä, ö, ü, äu</i>).
-e (+ Umlaut)	der Brief das Gerät der Ball die Maus die Kuh	die Briefe die Geräte die Bälle die Mäuse die Kühe	viele maskuline und neutrale Nomen, viele einsilbige Nomen Viele maskuline und alle femininen Nomen bilden den Plural mit Umlaut (<i>ä, ö, ü, äu</i>).
-er (+ Umlaut)	das Bild das Rad der Mann der Wald	die Bilder die Räder die Männer die Wälder	viele neutrale und einige maskuline Nomen Die Pluralformen bekommen einen Umlaut (<i>ä, ö, ü, äu</i>).
-(e)n	die Tasse die Wohnung der Student der Kollege das Museum die Firma das Konto	die Tassen die Wohnungen die Studenten die Kollegen die Museen die Firmen die Konten	sehr viele feminine Nomen maskuline Nomen der n-Deklination Bei einigen Nomen auf <i>-um, -o</i> oder <i>-a</i> entfällt die Singularendung vor der Pluralendung <i>-en</i> .
-s	das Auto das Hobby das Taxi das Hotel	die Autos die Hobbys die Taxis die Hotels	viele Fremdwörter viele Wörter, die auf einen Vokal enden

► Hinweise

- Der bestimmte Artikel im Plural ist immer die.
- Wenn maskuline oder neutrale Nomen als **Maß-, Mengen- oder Währungseinheit** gebraucht werden, sind die Singularform und die Pluralform identisch.
ein Kilogramm – zehn Kilogramm, ein Stück Seife – zehn Stück Seife, ein Euro – zehn Euro
Feminine Nomen als **Maß- oder Mengenangabe** erhalten eine Pluralform.
Fritz trank eine Tasse Tee, Susi drei Tassen Kaffee.
- Einige Nomen gibt es **nur im Singular**: das Alter, der Ärger, die Butter, der Frieden, das Gepäck, die Gesundheit, der Hass, der Honig, das Internet, die Milch, das Obst, der Schnee, der Schmuck, der Stahl, der Verkehr.
- Einige Nomen gibt es **nur im Plural**: die Eltern, die Ferien, die Geschwister, die Gliedmaßen, die Leute, die Möbel, die Finanzen, die Kosten, die Spaghetti.

Übungen

1) Sänger Bruno hat mit seinen Liedern sehr viel Geld verdient. Er ist jetzt Millionär und Geschäftsmann.

- Er hat 60 *Millionen* (*Million*) Euro auf verschiedenen (*Bankkonto*),
 5 (*Luxusauto*),
 2 (*Flugzeug*),
 3 (*Jacht*),
 4 (*Villa*),
 2 (*Penthouse-Wohnung*),
 20 (*Gemälde*) von modernen Künstlern,
 70 (*Anzug*) der besten Modedesigner,
 10 teure (*Armbanduhr*),
 2 (*Musikproduktionsfirma*),
 9 (*Assistent*),
 2 (*Leibwächter*),
 5 (*Freundin*),
 3 (*geschiedene Ehefrau*),
 6 (*Kind*).



2) Frau Andersen soll ein Treffen mit Geschäftspartnern vorbereiten. Ergänzen Sie in der folgenden E-Mail die Nomen im Plural.

Liebe Frau Andersen,
 würden Sie bitte für die Verhandlung mit unseren chinesischen Geschäftspartnern folgende *Produkte* (*Produkt*) mit unserem Firmenlogo auf die (*Tisch*) legen:
 10 (*Ordner*), 10 (*Kugelschreiber*), 10 (*Bleistift*),
 10 (*Notizblock*) und 10 (*Schlüsselanhänger*).
 Bitte organisieren Sie außerdem: 3 (*Kanne*) Kaffee und eine Kanne Tee,
 15 (*Tasse und Teller*), 3
 (*Kännchen mit Milch*), 10 (*Flasche*) Mineralwasser,
 15 (*Glas*), 20 belegte (*Brötchen*).
 Herzlichen Dank!
 Tanja Hartung



3) Sonderangebote im Kaufhaus. Ergänzen Sie die Nomen im Plural.

- Im Rahmen unserer Sommerschlussverkaufs-Aktion finden Sie bei uns die tollsten *Angebote* (*Angebot*).
- 1. Suchen Sie modische (*Kleidungsstück*) für den Herbst? Bei uns sind Sie genau richtig! Alle (*Rock*) und (*Hose*) in unserer Damenmode-Abteilung kosten jetzt 15 % weniger.
- 2. Mädchen aufgepasst! Wir zeigen die schönsten (*Bikini*) im Hawaii-Look.
- 3. Ob Sie elegante (*Abendschuh*) oder bequeme (*Sandale*) brauchen, in unserer Schuhabteilung finden Sie bestimmt, was Sie suchen. Schauen Sie mal rein!
- 4. Natürlich haben wir auch an die (*Herr*) gedacht: In unserer neuen Kollektion finden Sie (*Hemd*), (*T-Shirt*) und (*Jacke*) in modischen Farben!
- 5. Die mit neuen Materialien beschichteten (*Topf*) und (*Pfanne*) in unserer Haushaltsabteilung müssen Sie einfach mal ausprobieren! Unsere (*Mitarbeiter*) verraten Ihnen auch geheime (*Kochrezept*) internationaler (*Spitzenkoch*).
- 6. Auf unsere hochwertigen (*Elektrogerät*) gewähren wir jetzt einen Rabatt von 30 %.

4) Umfrageergebnisse zu zwischenmenschlichen Beziehungen
Welches Nomen passt? Benutzen Sie im Text den Plural.

a) Online-Dating


- der Computerfreak
- der Mensch
- die Million
- der Single
- die Untersuchung
- die Beziehung
- die Diskothek
- die Kneipe
- der Kennlern-Platz
- das Medium

„Ich habe keine Ahnung.“ – So antworten viele *Menschen* auf die Frage, ob Online-Dating ihrer Meinung nach funktioniert. Mittlerweile gibt es jedoch einige zuverlässige von Singlebörsen, die bestätigen, dass Online-Dating nicht die Lieblingsbeschäftigung obskurer, sondern eine ganz normale Art des Kennenlernens ist.

Immer mehr nehmen an der Online-Partnersuche teil. In Deutschland hat sich die Zahl von unter 250 000 im Jahr 2000 auf jetzt rund sieben erhöht.

Dass diese Art der Partnersuche immer beliebter wird, ist teils damit zu erklären, dass sie seit 2002 in allen bedeutenden (z. B. Radio, Fernsehen, Internet) als modern und trendy dargestellt wird. Inzwischen steht das Internet nach dem Arbeitsplatz und dem Freundeskreis auf dem dritten Rang der wichtigsten

Das heißt: Es entstehen heutzutage mehr im Internet als in und



b) Männer lügen doppelt so oft wie Frauen

- der Schnaps • die Lüge • der Grund • das Gefühl • der Einkauf • das Bier

Laut einer britischen Umfrage lügen Männer im Schnitt 42-mal pro Woche. Das sind zusammen mehr als 2 000 im Jahr. Frauen lügen nur halb so oft. Sie haben, so hat die Untersuchung ergeben, auch andere für das Sagen der Unwahrheit. Bei Frauen geht es oft um, bei Männern um die Anzahl der getrunkenen oder

Am meisten lügen beide Geschlechter aber über ihre



5) Ergänzen Sie die Nomen im Plural.

Das Wunder der Handtasche

Wer die (*Grund*) dafür finden will, warum Frauen zu ihren Handtaschen ein besonderes Verhältnis haben, muss in die Taschen der (*Dame*) hineinschauen. Das schreibt jedenfalls der französische Soziologe Jean-Claude Kaufmann in seinem Buch über die für Männer unbegreifliche Beziehung: Frau – Handtasche.

Fest steht, dass eine Handtasche nicht einfach ein Stück Stoff oder Leder ist: Eine Handtasche hat eine Seele. Und die Seele der Tasche liegt, so der Autor, in dem Sammelurium, das Frauen täglich mit sich herumtragen: Das können sehr nützliche (*Ding*) wie (*Geldschein*), (*Schlüssel*), (*Kopfschmerztablette*) oder (*Lippenstift*) sein. Aber auch (*Muschel*), (*Stein*), alte (*Brief*),

kleine (*Stofftier*) und (*Foto*) sind in manchen Frauenhandtaschen zu finden. Der Anteil der scheinbar nutzlosen (*Gegenstand*), die Frauen so mit sich führen und die sie offensichtlich an wichtige (*Moment*) ihres Lebens erinnern, beträgt nach (*Untersuchung*) des Soziologen ca. 80 Prozent.

Der Umstand, dass Frauen und ihre Handtaschen unzertrennlich sind, kann übrigens für Männer auch (*Vorteil*) haben. Zur Grundausstattung der weiblichen Handtasche gehören nämlich auch (*Taschentuch*). Sollte nun ein Mann aus irgendeinem Grund mal weinen müssen, braucht er sich keine (*Gedanke*) zu machen: Zum Trocknen der (*Träne*) befindet sich bestimmt ein weibliches Wesen mit seinem Wunderbeutel in der Nähe.

■ Deklination der Nomen

Kasus	Singular						Plural	
	maskulin		feminin		neutral			
Nominativ	der		die		das		die	Bücher
Akkusativ	den	Baum	die	Maus	das	Auto	die	
Dativ	dem		der		dem		den	Büchern
Genitiv	des	Baumes	der		des	Autos	der	Bücher

► Hinweise

- Den Kasus erkennt man hauptsächlich an der Endung des Artikels.
- Im Genitiv Singular bekommen maskuline und neutrale Nomen die Endung *-(e)s*: *der Baum – des Baumes, der Kuchen – des Kuchens, das Auto – des Autos.*
- Im Dativ Plural bekommen die Nomen die Endung *-n*: *die Bäume – den Bäumen, die Mäuse – den Mäusen, die Bücher – den Büchern.*
Ausnahme: Nomen mit der Pluralendung *-s*: *die Autos – den Autos*

■ ■ ■ Übungen

1) In welchem Kasus stehen die unterstrichenen Nomen?

● Der Chef hat den Termin verschoben.

1. Die Maßnahmen dienen der Schulung des Kollegiums.
2. Kennst du den neuen Direktor?
3. Kopieren Sie bitte die Unterlagen für die Besprechung?
4. Die Ministerin will jetzt die künftige Bundeskanzlerin werden.
5. Der Mann wollte die Kinder nur beschützen.
6. Dieses pompöse Bauwerk ist das Schloss des ehemaligen Königs von Sachsen.
7. Folgen Sie dem Mann in dem Taxi.
8. Die meisten Menschen glauben an die Liebe auf den ersten Blick.
9. Schlafforscher empfehlen den Menschen eine Schlafzeit von sieben bis acht Stunden.
10. Schlafstörungen beeinflussen das Wohlbefinden der Menschen.

Akkusativ

.....

.....

.....

.....

.....

.....

.....

.....

.....

.....

2) Frau und Herr Schwarz streiten sich.

a) Ergänzen Sie die Nomen im Akkusativ.

Frau Schwarz: Du hast wieder vergessen,

- *den Tisch* abzuräumen (*der Tisch*),
- 1. abzuspülen (*das Geschirr*),
- 2. von der Post abzuholen (*das Paket*),
- 3. anzurufen (*der Monteur*),
- 4. zu füttern (*die Katze*),
- 5. auszuschalten (*der Fernseher*),
- 6. zu schließen (*das Fenster*),
- 7. runterzubringen (*der Müll*) und
- 8. zu bezahlen (*die Rechnung*).



b) Ergänzen Sie die Nomen im Dativ und Akkusativ.

Herr Schwarz: Und du hast

1. nicht zurückgegeben (*die Nachbarin, der Staubsauger*),
2. mit der Wasserleitung nicht gemeldet (*der Hausmeister, das Problem*),
3. nicht überwiesen (*die Reinigungsfirma, das Geld*),
4. nicht gezeigt (*die Gäste, die Urlaubsfotos*),
5. verschwiegen (*meine Mutter, deine Gehaltserhöhung*),
6. nicht erklärt (*die Kinder, die Grammatikregeln*).

3) Bilden Sie Sätze im Präsens.

● aufräumen – der Schreibtisch – ich
Ich räume den Schreibtisch auf.

1. du – wann – die E-Mail – beantworten?

2. der Chef – danken – die Rezeptionistin

3. begründen – die Anhebung – die Preise – der Direktor

4. Karl – helfen – die Kolleginnen – gerne

5. du – immer – kritisieren – der Hausmeister – müssen?

6. das Essen – schmecken – die Kollegen – nicht

7. mitteilen – der Abteilungsleiter – der Zeitpunkt – die Verhandlung – die Assistentin

8. der Manager – die Ergebnisse – die Marktuntersuchung – präsentieren

9. die Verwaltungsleiterin – der Fehler – der Chef – nicht – bemerken

10. übernehmen – die Praktikantin – die Vorbereitung – die Sitzung

4) Betriebsrundgang mit dem neuen Mitarbeiter

Ergänzen Sie die Nomen im Genitiv.

Hier sehen Sie den Empfangsbereich *der Firma (die Firma)*. Auf der linken Seite (*der Gang*) geht es zur Kantine (*die Mitarbeiter, Pl.*). Gleich daneben liegt die Kantine (*das Management*), die auch für diverse Geschäftsessen genutzt wird. Der Küchenchef (*die Management-Kantine*) ist neu. Einige Gäste hatten sich negativ über die Qualität (*das Essen*) geäußert. Auf der rechten Seite befinden sich die Zimmer (*die Verwaltung*). In der Verwaltung wird der gesamte Zahlungsverkehr (*das Unternehmen*) abgewickelt.

In der ersten Etage finden Sie die Verhandlungsräume (*die Verkaufsabteilung*). Gleich hier vorn ist das Zimmer (*der Abteilungsleiter*), daneben, in dem kleinen Zimmer, sitzt die Sekretärin (*der Chef*), Frau Müller. Und das hier ist (*Frau Müller*) berühmte Kaffeemaschine – hier schmeckt der Kaffee besser als aus den großen Automaten, die neben den Fahrstühlen stehen. Soll ich Frau Müller mal fragen, ob sie uns zur Stärkung einen Kaffee macht?



■ Besondere maskuline Nomen: Die n-Deklination

► Formen

Kasus	Singular		Plural
	maskulin		
Nominativ	der	Kollege	die
Akkusativ	den	Kollegen	die
Dativ	dem		den
Genitiv	des		der



► Hinweise

→ Einige maskuline Nomen haben eine besondere Endung: Sie enden außer im Nominativ Singular immer auf *-n*. Dazu gehören

- ▶ viele maskuline Nomen auf *-e*, z. B.:
der Kollege, der Junge, der Kunde, der Experte, der Hase, der Löwe, der Zeuge
- ▶ Angehörige bestimmter Nationalitäten auf *-e*:
der Brite, der Bulgare, der Chinese, der Däne, der Finne, der Franzose, der Grieche, der Pole, der Russe, der Schwede usw.
- ▶ alle maskulinen Nomen auf *-and, -ant, -ent, -ist*:
der Doktorand, der Diamant, der Praktikant, der Patient, der Journalist, der Polizist
(Endung in Singular und Plural: *-en*)
- ▶ maskuline Nomen aus dem Griechischen, oft Berufsbezeichnungen:
der Biologe, der Demokrat, der Diplomat, der Fotograf, der Architekt, der Philosoph, der Monarch, der Soldat, der Katholik, der Satellit
- ▶ Nomen wie: der Nachbar, der Bauer
der Fürst, der Graf, der Prinz, der Held, der Mensch (Endung in Singular und Plural: *-en*)
der Herr (Endung im Plural: *-en*)
- ▶ Ausnahmen: Einige maskuline Nomen bilden den Genitiv zusätzlich mit *-s*.
der Buchstabe (des Buchstabens), der Gedanke (des Gedankens), der Name (des Namens)
Gleiches gilt für das neutrale Nomen: das Herz (des Herzens).

■ ■ ■ Übungen

5) Welche Nomen gehören nicht zur n-Deklination? Markieren Sie die Nomen.

- der Graf – der Fürst – der Prinz – der König
- 1. der Mann – der Herr – der Junge – der Bube
- 2. der Kollege – der Kunde – der Mitarbeiter – der Praktikant
- 3. der Biologe – der Philosoph – der Chemiker – der Fotograf
- 4. der Grieche – der Niederländer – der Schwede – der Franzose
- 5. der Musiker – der Pianist – der Komponist – der Musikproduzent
- 6. der Hase – der Igel – der Löwe – der Elefant
- 7. der Experte – der Anwalt – der Zeuge – der Polizist
- 8. der Name – der Gedanke – das Wort – das Herz



6) Was passt? Kombinieren Sie. Setzen Sie die Ergänzungen in den richtigen Kasus.

- Susanne liebt jetzt *einen Franzosen*.
 - 1. Der Arzt hilft.....
 - 2. Das Gericht befragt.....
 - 3. Der Minister antwortet auf die Fragen.....
 - 4. Die ausländischen Gäste sprechen mit.....
 - 5. Bitte unterschreiben Sie hier mit.....
 - 6. Der Verkäufer berät.....
- a) der Präsident
 - b) Ihr Name
 - c) ein Franzose
 - d) der Kunde
 - e) der Patient
 - f) der Journalist
 - g) der Zeuge

7) Die arme Frau Müller! Der Chef hat mal wieder einige Aufträge. Ergänzen Sie die Nomen in der richtigen Form.

24

- Frau Müller, gut, dass Sie noch da sind. Ich habe heute einiges nicht geschafft. Könnten Sie das noch schnell für mich erledigen? Ich muss jetzt ganz schnell weg.
- △ Eigentlich wollte ich gerade gehen. Ich habe meiner Schwester versprochen, dass ich heute mit meinem *Neffen (Neffe)* in den Zirkus gehe. Da gibt es einen (*Löwe*), der durch einen brennenden Reifen springt.
- Sie können ja auch gleich Feierabend machen, Frau Müller. Sie müssten nur noch den (*Lieferant*) in Hamburg anrufen und fragen, wann die Ware kommt. Diesen Termin könnten Sie dann gleich dem (*Kunde*) mitteilen. Und sagen Sie bitte dem (*Praktikant*), dass er morgen früh um 8.00 Uhr die Gäste vom Bahnhof abholen soll.



- △ Gut, mache ich.
- Ach, eins noch, könnten Sie den (*Kollege, Pl.*) noch eine E-Mail schicken, dass wir morgen einen (*Experte*) zum Thema Rentenversicherung erwarten? Das ist besonders für den (*Kollege*) Krause wichtig, der hat mich danach gefragt. Übrigens kommt morgen auch die Firma „Schöner im Büro“ mit einem (*Innenarchitekt*). Der (*Architekt*) möchte sich mal mein Büro ansehen.
- △ Ihr Büro? Ich dachte, ich bekomme neue Büromöbel.
- Vielleicht im nächsten Jahr, Frau Müller. Ich empfangе ja die (*Kunde, Pl.*), deshalb hat mein Büro Vorrang. So, ich gehe dann mal. Wenn Sie sich ein bisschen beeilen, dann verpassen Sie auch den (*Hase*) nicht, der im Zirkus durch den Reifen springt.
- △ Es ist ein (*Löwe*), Chef.

8) Wissenswertes über Tiere

Auf welches Tier passt die Beschreibung? Ergänzen Sie die Tiere in der richtigen Form.

Zwergseidenaffe • Bär • Schimpanse • Rabe • Löwe • Elefant

1 Der ist groß und kräftig. Das Körpergewicht eines variiert zwischen 25 und 800 Kilogramm, er kann bis zu 2,50 Meter groß werden. Der ist ein Einzelgänger. Im Spätsommer und Herbst muss sich der für seinen Winterschlaf einen Fettvorrat anfressen. Einem schmeckt fast alles: Früchte und Pflanzen, Insekten, Fische oder Nagetiere.

2 Der steht dem Menschen am nächsten. Er gilt als das intelligenteste Tier. Man kann einem tolle Kunststücke beibringen, zum Beispiel kann ein geschickt mit Werkzeugen umgehen. Es ist sogar möglich, einen bestimmte Zeichen zu lehren und sich auf diese Weise mit ihm zu unterhalten.

3 Der gehört zu den Tieren mit dem größten Hunger. Auf dem Speiseplan eines stehen täglich 50 bis 100 Kilogramm Laub, Gras, Wurzeln, Rinde und Früchte. Die (*Pl.*) verbringen einen Großteil des Tages nur mit Fressen.

4 Nach dem Tiger ist der die zweitgrößte Katze und damit das größte Landraubtier Afrikas. Das durchschnittliche Körpergewicht eines ausgewachsenen beträgt 225 Kilogramm. Die größten (*Pl.*) leben heute im südlichen Afrika, die kleinsten in Asien. Der jagt meist bei Dunkelheit. Zu den Beutetieren des gehören vor allem Antilopen, Gazellen, Gnus, Büffel und Zebras.

5 Der erreicht eine Länge von 12 bis 15 Zentimetern, sein Gewicht beträgt 85 bis 140 Gramm. Er ist damit der kleinste Vertreter seiner Art. Als Schlafplätze dienen dem dichte Pflanzen oder Baumhöhlen. Die Nahrung des besteht vorwiegend aus Baumsäften und Kleintieren.

6 Der ist ein Raubvogel. Er spielt in vielen Märchen und Sagen eine große Rolle. Dem wurden in der griechischen und nordischen Mythologie Intelligenz und Weisheit zugeschrieben. Interessanterweise konnten neuere wissenschaftliche Untersuchungen bestätigen, dass der der Vogel mit der größten Intelligenz ist. In Experimenten konnten (*Pl.*) unglaubliche Fähigkeiten unter Beweis stellen.

2.4 Wortbildung der Nomen

**Zusammengesetzte Nomen:**

die Weinflasche (der Wein + die Flasche)

Abgeleitete Nomen:

das Trinken (von: trinken)

die Verkostung (von: verkost[en] + -ung)

► **Formen**

Man kann Nomen aus verschiedenen Wortarten zusammensetzen oder ableiten.

Komposita (zusammengesetzte Nomen)

Nomen	+	Nomen	der Wein	+	das Glas	→ das Weinglas	► Seite 100
Verb	+	Nomen	wasch(en)	+	die Maschine	→ die Waschmaschine	
Adjektiv	+	Nomen	kühl	+	der Schrank	→ der Kühlschrank	
Präposition	+	Nomen	neben	+	der Eingang	→ der Nebeneingang	

Abgeleitete Nomen**von Verben und Adjektiven:**

vom Infinitiv des Verbs	trinken	→ das Trinken
vom Verbstamm	besuch(en)	→ der Besuch
vom Adjektiv	fern	→ die Ferne

mit Präfix (Vorsilbe):

ge-	+	Verb	ge-	+	fühl(en)	→ das Gefühl
miss-	+	Nomen	miss-	+	Erfolg	→ der Misserfolg

mit Suffix (Nachsilbe):

Verb	+	-(a)tion	organis(ieren)	+	-ation	→ die Organisation
Verb	+	-ung	beschreib(en)	+	-ung	→ die Beschreibung
Verb	+	-t	fahr(en)	+	-t	→ die Fahrt
Verb	+	-e	lieb(en)	+	-e	→ die Liebe
Verb	+	-nis	erleb(en)	+	-nis	→ das Erlebnis
Verb	+	-er/-erin	prüf(en)	+	-er	→ der Prüfer/die Prüferin
Verb	+	-ling	lieb(en)	+	-ling	→ der Liebling
Verb/Adjektiv	+	-tum	wachs(en)	+	-tum	→ das Wachstum
			reich	+	-tum	→ der Reichtum
Verb/Nomen	+	-schaft	leiden	+	-schaft	→ die Leidenschaft
			Freund	+	-schaft	→ die Freundschaft
Adjektiv/Nomen	+	-heit	wahr	+	-heit	→ die Wahrheit
			Kind	+	-heit	→ die Kindheit
			freundlich	+	-keit	→ die Freundlichkeit
			arbeitslos	+	-igkeit	→ die Arbeitslosigkeit

► **Hinweise**

→ Bei zusammengesetzten Nomen richtet sich das Genus nach dem letzten Nomen.

Übungen

1) Bilden Sie aus den vorgegebenen Wörtern Nomen.

a) Verben (manchmal verändert sich der Vokal)

prüfen • schießen • lieben • verhandeln • sitzen • bewegen • anmelden • mitteilen • besitzen • einsprechen • beschreiben • lügen • waschen • anlegen • besprechen • werben • bauen • berichten • fließen • beweisen • küssen • reisen

feminine Nomen auf -ung	feminine Nomen auf -e	maskuline Nomen ohne Endung
die Prüfung,	die Liebe,	der Schuss,
.....
.....

b) Adjektive/Partizipien

wahr • einheitlich • arbeitslos • eigen • einfach • tätig • bereit • klar • sorglos • errungen • fähig • sicher

feminine Nomen auf -heit	feminine Nomen auf -(ig)keit	feminine Nomen auf -schaft
die Wahrheit,
.....

2) Komposita. Was kann man miteinander kombinieren?
Bilden Sie zusammengesetzte Nomen.

reisen • frei • lesen • schreiben • groß • klein •
bauen • waschen • deutsch

der Stein • die Tasche • das Buch • die Maschine • der Tisch • der
Kurs • die Schreibung • das Unternehmen • die Stadt • die Zeit

die Reisetasche,
.....

3) Bilden Sie aus den vorgegebenen Wörtern Nomen und ergänzen Sie diese in der richtigen Form im Text.

Wie viel Schlaf (schlafen) braucht der Mensch?

Das Statistische Bundesamt kann es belegen: Schlafen ist so zeitaufwendig und wichtig wie ein Hauptberuf. Jeder Deutsche verbringt im Durchschnitt täglich 8,22 Stunden im Bett, nur noch 3,14 Stunden bei der (arbeiten) und 6 Minuten mit dem (putzen) seines Autos. Die (erkennen, Pl.) des Statistischen Bundesamtes decken sich ungefähr mit denen der (schlafen + forschen). Der übliche (schlafen) eines Erwachsenen dauert zwischen 6 und 9,5 Stunden. Nach den (empfehlen, Pl.) der Schlafmediziner sollten wir nicht mehr und nicht weniger als 7–8 Stunden schlafen, das sei am gesündesten.

Nun gibt es aber verschiedene Schlaftypen, z. B. (kurz + schlafen) und (lang + schlafen). Napoleon schlief angeblich nicht mehr als 4 Stunden, Albert Einstein täglich 14 Stunden. Doch egal, ob wir morgens nur langsam in (gehen) kommen und dafür abends vor Elan sprühen, wichtig ist, dass wir unseren (schlafen) als erholsam empfinden. Eine richtige (schlafen + stören) liegt erst dann vor, wenn wir mindestens dreimal in der Woche (schlafen + Problem, Pl.) haben, die unser (das Wohl + befinden) beeinträchtigen.



2.5 Bestimmter, unbestimmter und negativer Artikel



Das ist *eine* Katze.
↓
unbestimmter Artikel



Die Katze gehört meiner Nachbarin.
↓
bestimmter Artikel



Das ist *keine* Katze.
↓
negativer Artikel

► Hinweise

→ Artikelwörter sind Begleiter des Nomens. Sie stehen vor dem Nomen. Man kann die grammatischen Formen des Nomens (Genus, Numerus, Kasus) an der Form des Artikels ablesen.

Bestimmter Artikel

► Formen

Kasus	Singular			Plural
	maskulin	feminin	neutral	
Nominativ	der	die	das	die
Akkusativ	den	die	das	die
Dativ	dem	der	dem	den
Genitiv	des	der	des	der

Beispiele: Baum, Maus, Auto, Autos

► Hinweise

- Der bestimmte Artikel zeigt an, dass
 - das Nomen schon bekannt ist bzw. genannt wurde: Die Katze gehört meiner Nachbarin.
 - etwas allgemein bekannt ist: die Erde, der Mond.
- Wie bestimmte Artikel werden auch *diese-, jede- (Sg.), jene-, welche-, alle- (Pl.)* dekliniert.
Dieses Bild gefällt mir. Jenes Bild finde ich dilettantisch. Welches Bild gefällt dir am besten?
Jeder Mensch braucht ein Geheimnis. Alle Kinder wollen lesen. ► Seite 118: Demonstrativ- und Frageartikel

Unbestimmter und negativer Artikel

► Formen

Kasus	Singular			Plural
	maskulin	feminin	neutral	
Nominativ	ein kein	eine keine	ein kein	- keine
Akkusativ	einen keinen	eine keine	ein kein	- keine
Dativ	einem keinem	einer keiner	einem keinem	- keinen
Genitiv	eines keines	einer keiner	eines keines	- keiner

Beispiele: Baum, Maus, Auto, Autos

► **Hinweise**

- Im Nominativ maskulin und neutral sowie im Akkusativ neutral haben der unbestimmte und der negative Artikel keine Endung: ein Baum, ein Auto, kein Auto.
- Der **unbestimmte Artikel** zeigt etwas Neues, Unbekanntes an: Im Keller war **eine** Katze.
- Der **negative Artikel** signalisiert Verneinung: Es war **keine** Katze, es war eine Maus.
- Der **unbestimmte Artikel** hat **keine Pluralform**: Vor dem Nomen im Plural steht kein Artikel: In der Küche war eine Maus. In der Küche waren Mäuse.
- Außerdem **steht kein Artikel** (= „Nullartikel“) bei
 - ▶ abstrakten Nomen: Was ist **┐** Glück?
 - ▶ Materialbenennungen: Der Ring ist aus **┐** Gold.
 - ▶ Mengenangaben und unbestimmten Mengen: Zwei Tassen **┐** Kaffee, bitte. Wir brauchen noch **┐** Zwiebeln.
 - ▶ Städten, Kontinenten und den meisten Ländern: Wir fahren nach **┐** Berlin, **┐** Australien, **┐** Schweden.
 - ▶ Nationalitäten und Berufen: Ich bin **┐** Italiener. Er ist **┐** Arzt.
 - ▶ vielen festen Verbindungen im Akkusativ; Nomen-Verb-Verbindungen und Redewendungen: Ich fahre **┐** Auto. Ich habe immer **┐** Pech. Das Gesetz tritt in **┐** Kraft. Kommt **┐** Zeit, kommt **┐** Rat.
 - ▶ Namen und Anreden: Heute singt **┐** Gustav. Guten Tag, **┐** Frau Müller.
 - ▶ Zeitangaben ohne Präposition: Wir fahren **┐** Dienstag.

■ ■ ■ **Übungen**

|| **Gespräche unter Kollegen**

Ergänzen Sie den bestimmten oder unbestimmten Artikel. Achten Sie auf den Kasus.

1. Ich habe *eine* tolle Idee.
 - △ Ist das Idee mit Neuaufteilung Arbeitsbereiche? Idee hast du doch schon allen erzählt.
2. Ich habe Termin mit Herrn Müller.
 - △ Herr Müller ist leider krank geworden. Können wir vielleicht gleich anderen Termin vereinbaren?
 - Also, das ist jetzt schon zweite Mal, dass Termin verschoben wird. Ich möchte jetzt Termin beim Direktor.
3. Ich habe mich gestern bei anderen Firma beworben.
 - △ Gab es denn irgendwo freie Stelle?
 - Ja, bei der Firma UHU wurde Stelle der Verwaltungsleiterin ausgeschrieben.
 - △ Und du meinst, das ist richtige Stelle für dich?
4. Ich habe dem Chef gestern E-Mail geschrieben und er hat mir noch nicht geantwortet.
 - △ Was stand denn in E-Mail?
 - In E-Mail stand, dass ich nächste Woche frei haben möchte.
 - △ Aber dazu musst du Formular ausfüllen.
 - Ich habe Formular schon lange ausgefüllt und warte immer noch auf Genehmigung.
5. Heute um 11.00 Uhr ist mal wieder Besprechung. Weißt du, worum es in Besprechung geht?
 - △ Ich nehme an, um das Gleiche wie in letzten Besprechung: Arbeitszeiten und Organisation Weihnachtsfeier. Du hast doch noch nie Weihnachtsfeier organisiert. Willst du in diesem Jahr nicht mal Weihnachtsfeier organisieren?
 - Ich organisiere immer schon Kaffee für Besprechungen, das reicht.

2) Aus einem Gespräch mit Kunden

Ergänzen Sie den unbestimmten Artikel.

- Ich möchte Ihnen *ein* Produkt vorstellen.
- 1. Darf ich Sie zu Kaffee einladen?
- 2. Darf ich Ihnen Brötchen anbieten?
- 3. Ich möchte Ihnen Frage stellen.
- 4. Hätten Sie Minute Zeit für mich?
- 5. Soll ich Ihnen Tee holen?
- 6. Darf ich Ihnen Vorschlag machen?
- 7. Soll ich Ihnen Taxi rufen?



3) Mit einem Haartrockner ins Weltall

Ergänzen Sie in der folgenden Zeitungsmeldung den bestimmten oder unbestimmten Artikel.

Achten Sie auf den Kasus. (m = maskulines Nomen, f = feminines Nomen, n = neutrales Nomen, Pl. = Plural)

25

Zwei Dänen testen *eine* selbst gebaute Rakete

Ob (1) beiden dänischen Erfinder (Pl.) Peter Madsen und Kristian von Bengtson in (2) Geschichte (f) (3) Raumfahrt (f) eingehen werden, ist nicht sicher.


Doch sie gaben sich alle Mühe und investierten 40 000 Euro, um an (4) Ziel (n) ihrer Träume zu gelangen. Sie wollten unbedingt (5) Rakete (f) bauen, die wenig kostet: Zum Kauf (6) Einzelteile (Pl.) nahmen sie (7) Fahrrad (n).

..... (8) Schrauben (Pl.) stammen aus (9) Baumarkt (m),
 (10) Hitzeschild (n) besteht aus gewöhnlichem Kork aus
 (11) Teppichladen (m) und gegen (12) Vereisung (f)
 (13) Ventile (Pl.) kommt (14) Haartrockner (m) zum Einsatz.

Zum Vergleich: Allein (15) Start (m) (16) Spaceshuttle-Rakete (f) kostet umgerechnet rund 390 Millionen Euro.

„Uns ist schon klar, dass (17) Leute (Pl.) von der NASA denken, wir seien verrückt“, sagt Madsen, und Bengtson ergänzt: „Unsere Rakete ist zweifellos (18) einfachste Raumrakete (f), die jemals gebaut wurde.“

Die beiden Dänen wünschen sich beim Testflug auf der Ostseeinsel Bornholm (19) ersten Erfolg (m).
 (20) neun Meter lange Konstruktion (f) soll bis zu 30 Kilometer in (21) Höhe (f) geschossen werden und an Fallschirmen wieder sanft zu Boden gleiten. Soweit die Theorie. „Es kann natürlich sein, dass wir (22) totalen Crash (m) erleben“, sagen (23) Konstrukteure (Pl.) und zeigen sich damit realistisch. Sie haben deshalb erst mal nur (24) Stoffpuppe (f) in (25) Innere (n) (26) Fluggeräts (n) gesetzt. Langfristig wollen sie dort aber selbst Platz nehmen und (27) Blick (m) auf (28) Erde (f) genießen.



4) Frust am Arbeitsplatz

a) Ergänzen Sie den negativen Artikel.

- Meine Meinung spielt hier *keine* Rolle.
- 1. Ich habe Ahnung, warum niemand mehr mit mir spricht.
- 2. Ich werde zu Fest eingeladen.
- 3. Auf mich nimmt der Chef Rücksicht.
- 4. Ich bekomme Unterstützung von meinen Kollegen.
- 5. Ich darf an Projekt mehr mitarbeiten.
- 6. Mensch hört auf mich.
- 7. In den Sitzungen darf ich Fragen stellen.
- 8. Ich erhalte Anrufe von Kunden mehr.



b) Ergänzen Sie die passenden Nomen mit dem unbestimmten oder negativen Artikel.

(der) Termin • (der) Mensch • (der) Vertrag • (die) Mittagspause • (die) Akte • (die) Entscheidung • (die) E-Mail • (die) Zeit • (der) Erfolg

- Die Firma konnte mit den dänischen Kunden *keinen Vertrag* abschließen.
- 1. Der Personalchef hat heute ein neues Fortbildungsprogramm vorgestellt, aber er hatte damit: Das Programm hat niemandem gefallen.
- 2. Der Chef war nicht in der Sitzung. Ohne ihn konnten wir treffen.
- 3. Ich hatte heute: Ich habe den ganzen Tag nur am Computer gegessen.
- 4. Ich habe heute Vormittag vereinbart, der am Nachmittag bestätigt wurde.
- 5. weiß, wo die ausrangierten Computer sind.
- 6. Ich habe heute leider bearbeiten können.
- 7. Die Sekretärin war heute nur eine Stunde im Büro und hat beantwortet.
- 8. Mein Kollege hatte heute, den Lieferanten anzurufen.

5) Unbestimmter, negativer Artikel oder Nullartikel?

Ergänzen Sie den unbestimmten oder negativen Artikel, wenn nötig. Kennzeichnen Sie den Nullartikel mit: –.

- 1. Möchtest du noch *einen* Kaffee?
 Δ Nein danke, ich trinke jetzt Kaffee mehr, ich hätte lieber Orangensaft.
- 2. Hast du Lust, mit ins Kino zu kommen?
 Δ Nein, ich habe Lust und Zeit. Ich muss noch Aufsatz schreiben.
- 3. Du studierst doch Jura? Willst du später einmal Anwalt werden?
 Δ Ich habe noch genauen Vorstellungen von meiner zukünftigen Arbeit.
 Vielleicht spezialisiere ich mich und werde Steuerberater. Oder ich arbeite als Staatsanwalt.
- 4. Otto hat neuen Job. Er arbeitet Tag und Nacht.
 Δ Das ist ja interessant. Bei seiner alten Firma hat er überhaupt Überstunden gemacht und ist immer pünktlich nach Hause gegangen.
- 5. Du hast ja den ganzen Sommer gearbeitet. Hast du Urlaub mehr?
 Δ Doch, ich habe noch Urlaub, sogar ziemlich viel.
 Ich fliege nächsten Samstag für vier Wochen nach Australien.
- 6. Der Chef möchte, dass wir Weiterbildung zum Thema Teamentwicklung machen?
 Δ Also, daran habe ich Interesse. Ich halte solche Veranstaltungen für Zeitverschwendung.
 Sie haben positiven Auswirkungen auf die Zusammenarbeit.

6) Terminabsage

Ergänzen Sie den bestimmten oder unbestimmten Artikel, wenn nötig. Kennzeichnen Sie den Nullartikel mit: –.

Lieber (0) Herr Müller,
 wir hatten für morgen, (1) 18. August (2) Termin vereinbart. Leider muss ich (3) Termin verschieben, denn ich befinde mich noch in (4) Paris. (5) Verhandlungen hier dauern länger, als ich erwartet habe. Ich hoffe, dass ich (6) Mittwoch wieder nach (7) Deutschland fliegen kann. Ich werde (8) Frau Schneider heute noch bitten, sich mit Ihnen in (9) Verbindung zu setzen und (10) neuen Termin auszumachen.
 Ich hoffe, wir sehen uns (11) nächste Woche.
 Mit (12) freundlichen Grüßen
 Frank Stein



2.6 Possessivartikel

Wem gehört dieser Globus?

- | | | |
|---------------------------------|-----------------------------|----------------------|
| Der Globus gehört mir. | Es ist mein Globus. | (1. Person Singular) |
| Der Globus gehört dir. | Es ist dein Globus. | (2. Person Singular) |
| Der Globus gehört Frau Müller. | Es ist ihr Globus. | (3. Person Singular) |
| Der Globus gehört dem Chef. | Es ist sein Globus. | (3. Person Singular) |
| Der Globus gehört dem Kind. | Es ist sein Globus. | (3. Person Singular) |
| Der Globus gehört uns. | Es ist unser Globus. | (1. Person Plural) |
| Der Globus gehört euch. | Es ist euer Globus. | (2. Person Plural) |
| Der Globus gehört den Schülern. | Es ist ihr Globus. | (3. Person Plural) |
| Der Globus gehört Ihnen. | Es ist Ihr Globus. | (formelle Anrede) |



↓
Possessivartikel

► Gebrauch

→ Possessivartikel bezeichnen einen Besitz oder eine Zugehörigkeit.

► Formen

Kasus	Singular			Plural
	maskulin	feminin	neutral	
Nominativ	mein dein	meine ihre	mein unser	meine eure
Akkusativ	meinen deinen Computer	meine ihre Katze	mein unser Auto	meine eure Bücher
Dativ	meinem deinem	meiner ihrer	meinem unserem	meinen euren Büchern
Genitiv	meines deines Computers	meiner ihrer	meines unseres Autos	meiner eurer Bücher

► Hinweise

- Possessivartikel werden wie unbestimmte Artikel dekliniert. Im Nominativ maskulin und neutral sowie im Akkusativ neutral haben sie keine Endung: **mein Computer, mein Auto, unser Auto.**
- Die 2. Person Plural hat zwei Formen: **euer** (ohne Endung) und **euer-** (vor einer Endung): **euer Haus, in eurem Haus.**

■ ■ ■ Übungen

1) Ergänzen Sie den Possessivartikel in der richtigen Form.

- Sie: *Ihr* Hemd, Hose, Armbanduhr, Ohrringe, Schuhe, Jacke und Schal gefallen mir sehr gut.
- ihr: Ich mag Küche, Terrasse, Möbel (Pl.), Sofa, Nachttisch und Bücherregal.
- wir: Ich bin mit neuen Auto, neuen Wohnung, neuen Garten, neuen Garage sehr zufrieden.
- er: Er will Wagen, Computer, Lehrbücher, Briefmarkensammlung und Fotoapparat verkaufen.



2) Kurze Dialoge. Schreiben Sie die Antwort wie im Beispiel.

- Womit fahren wir nach Frankreich? (*du – Auto*)
- 1. Für wen haben Sie die Blumen gekauft? (*ich – Freundin*)
- 2. Wen ruft Martin gerade an? (*er – Chef*)
- 3. Mit wem hat Laura vorhin gesprochen? (*sie – Tante*)
- 4. Bei wem habt ihr in Berlin übernachtet? (*wir – Freunde*)
- 5. Mit wem gehst du in den Biergarten? (*ich – Kollege*)
- 6. Über wen sprecht ihr? (*du – Mann*)
- 7. Von wem haben Sie die Informationen? (*Sie – Kollegin*)
- 8. Wer hat dir diese E-Mail weitergeleitet? (*ihr – Abteilungsleiter*)

Mit deinem Auto.

.....

.....

.....

.....

.....

.....

.....

.....

3) Aus Briefen und E-Mails

Ergänzen Sie die fehlenden Possessivartikel.

► Seite 229: Groß- und Kleinschreibung bei der persönlichen Anrede in Briefen

1. Lieber Herr Schönbaum, vielen Dank für *Ihre* (*Sie*) Anfrage. Anbei senden wir Ihnen (*wir*) Angebot. Das Angebot beinhaltet zwei Übernachtungen für zwei Personen inklusive Frühstück. Außerdem steht Ihnen (*wir*) Wellnessbereich kostenlos zur Verfügung. Sollten Sie einen Parkplatz in (*wir*) Tiefgarage benötigen, bitten wir um rechtzeitige Reservierung. Wir wünschen Ihnen viel Freude bei (*Sie*) Aufenthalt in (*wir*) Hotel. Ihr Linden-Hotel.
2. Liebe Katja, das freut mich, dass (*du*) neuer Job so interessant ist! (*ich*) Arbeit ist eher ein bisschen langweilig, ich mache eigentlich jeden Tag das Gleiche: E-Mails an (*wir*) Kunden schreiben und viel telefonieren. Manchmal möchte (*ich*) Chef, dass ich (*er*) Aufgaben übernehme, z. B., dass ich (*er*) Termine absage. Gestern durfte ich mit (*wir*) Kunden essen gehen, das hat mir wirklich Spaß gemacht. Beim Gespräch habe ich allerdings bemerkt, dass ich (*ich*) Englisch noch verbessern muss. Dein Peter.
3. Liebe Marie, lieber Robert, ich habe mich über (*ihr*) Karte aus Bayern sehr gefreut. Hoffentlich war (*ihr*) Hotel so schön wie das Wetter, das Ihr beschrieben habt. Durftet Ihr eigentlich (*ihr*) Hund mitnehmen? In (*wir*) Hotel letzten Sommer an der Ostsee waren keine Hunde erlaubt, wir mussten (*wir*) Hund bei Tante Erna abgeben. Als nächstes Haustier kaufe ich mir eine Maus, damit hat man im Urlaub wenigstens keine Probleme. Eure Tanja.

4) Ergänzen Sie die Possessivartikel im folgenden Bewerbungsschreiben.

Sehr geehrte Frau Liebknecht,

mit großem Interesse habe ich *Ihre* Anzeige vom 15. Mai gelesen und bewerbe mich hiermit als Systementwickler. Unternehmen ist mir aus der einschlägigen Presse schon lange ein Begriff.

Die beschriebenen Anforderungen treffen genau Fähigkeiten und ich glaube, alle dafür notwendigen Kriterien zu erfüllen.

Nach Abitur studierte ich an der Ruhr-Universität Bochum Informatik. In dieser Zeit entstand auch Vorliebe für kreative Systementwicklung. Das Informatikstudium schloss ich mit Magisterarbeit zu „Benutzerfreundlichen Schnittstellen“ ab. ersten beruflichen Erfahrungen sammelte ich während eines einjährigen Praktikums als Programmierer bei der Firma TopInfo in Bochum. Zu Aufgabenbereich gehörte unter anderem das Testen und Entwickeln von Schnittstellen.

Gerne möchte ich mich mit ganzen Kreativität und mit hoher Motivation in Unternehmen einbringen. Sollte Bewerbung Interesse finden, stehe ich Ihnen jederzeit für ein Vorstellungsgespräch zur Verfügung.

Mit freundlichen Grüßen
Konrad Meyer

2.7 Demonstrativ- und Frageartikel

- *Liebling, ich brauche noch ein neues Kleid.*
- △ *Was für ein Kleid brauchst du denn? Du hast doch schon so viele.*
- *Ich brauche ein neues Sommerkleid.*
- △ *Du weißt doch, ich schenke dir alles, was du willst. Welches Kleid gefällt dir am besten?*
- *Dieses Kleid dort, das blaue. Das kostet auch nur die Hälfte. Und ich kann ja auch nicht immer dasselbe Kleid tragen.*

Was für ein Kleid ...? Welches Kleid ...? → Frageartikel
 ein Sommerkleid → unbestimmter Artikel
 dieses/das Sommerkleid dort → Demonstrativartikel
 dasselbe Sommerkleid → Demonstrativartikel



► Gebrauch

- Der Frageartikel *was für ein-* steht bei der Frage nach der Entscheidung zwischen allgemeinen Möglichkeiten. Die Antwort darauf erfolgt mit einem unbestimmten Artikel.
Was für eine Bluse möchtest du denn? Eine Baumwollbluse. ► Seite 112: *Deklination des unbestimmten Artikels*
- Der Frageartikel *welche-* steht bei der Frage nach der Entscheidung zwischen konkreten Möglichkeiten. Die Antwort darauf erfolgt mit einem Demonstrativartikel oder einem bestimmten Artikel.
Welche Bluse möchtest du denn? Diese/Die Bluse dort. ► Seite 112: *Deklination des bestimmten Artikels*
- Die Demonstrativartikel *diese-* und *der/die/das* bezeichnen eine bestimmte, schon bekannte Person oder Sache.
- *Derselbe-/Dieselbe-/Dasselbe-* bezeichnet eine Person oder Sache, die mit einer bereits genannten oder bekannten Person oder Sache identisch ist.

► Formen: Demonstrativartikel *diese-*

Kasus	Singular			Plural
	maskulin	feminin	neutral	
Nominativ	dieser	diese	dieses	diese
Akkusativ	diesen Anzug	diese Bluse	dieses Auto	diese Schuhe
Dativ	diesem	dieser	diesem	diesen Schuhen
Genitiv	dieses Anzugs	dieser	dieses Autos	dieser Schuhe

► Seite 112: *Deklination des bestimmten Artikels*

► Formen: Demonstrativartikel *derselbe-, dieselbe-, dasselbe-*

Kasus	Singular			Plural
	maskulin	feminin	neutral	
Nominativ	derselbe	dieselbe	dasselbe	dieselben
Akkusativ	dieselben Anzug	dieselbe Bluse	dasselbe Auto	dieselben Schuhe
Dativ	dieselben	derselben	dieselben	dieselben Schuhen
Genitiv	dieselben Anzugs	derselben	dieselben Autos	derselben Schuhe

► Hinweise

- Die Demonstrativartikel *derselbe-, dieselbe-, dasselbe-* werden im ersten Wortteil wie bestimmte Artikel dekliniert (*der, die, das*). Die Endung von *-selbe-* entspricht der Deklination der Adjektive (► Seite 131).

■ ■ ■ Übungen

1) **Welch- oder was für ein-?** Ergänzen Sie die Frageartikel in der richtigen Form.

● *Welches* Hemd möchtest du?

1. Kuchen hast du bestellt?
2. Mit Gesellschaft fliegen wir nach Moskau?
3. Torte hat Oma gebacken?
4. Produkt stellt diese Firma her?
5. Stück läuft im Theater?
6. An Fortbildung nimmst du teil?
7. Auto hast du gekauft?
8. Vorschlag hat der Chef angenommen?

- Das blaue.
- Den Käsekuchen.
- Mit KLM.
- Eine Schokoladetorte.
- Irgendwas für Bauingenieure.
- Eine englische Komödie.
- An der Excel-Schulung.
- Einen Mercedes.
- Den Vorschlag von Ulrike.

2) **Ergänzen Sie die passenden Demonstrativartikel.**

- Ich bin ● über *diese* Nachricht sehr erfreut.
1. mit Entscheidung nicht zufrieden.
 2. gespannt auf Vortrag.
 3. mit Vorschlag einverstanden.
 4. für Arbeit ungeeignet.
 5. dir dankbar für Tipps.
 6. an Projekt beteiligt.
 7. stolz auf Leistung.
 8. genervt von Diskussion.



3) **Fragen im Reisebüro**

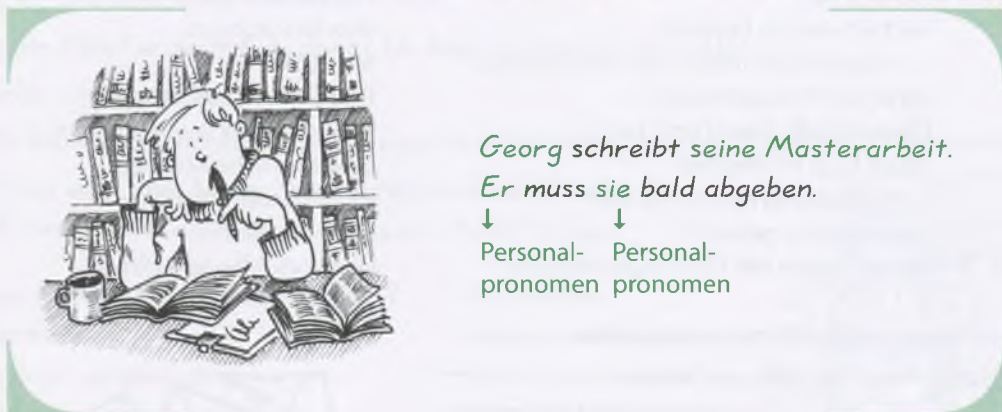
Ergänzen Sie die passenden Frage- und Demonstrativartikel.

- *Was für eine* Reise können Sie mir empfehlen?
- △ Es kommt darauf an, Gegend Sie bevorzugen. Möchten Sie lieber ans Meer oder in die Berge, in Deutschland bleiben oder ins Ausland fahren?
- Ich denke, ich möchte Sommer mal an die Ostsee. Ort ist denn dort am schönsten?
- △ Es gibt an der Ostsee viele interessante Orte, z. B. hier, im Prospekt auf Seite 10, das ist Ahrenshoop.
- Ort ist Ahrenshoop? Ein Touristenort?
- △ Nein, Ahrenshoop ist bekannt als Künstlerdorf. Es ist sehr romantisch.
- Hotels in Ahrenshoop liegen direkt am Meer?
- △ zwei Hotels hier, Sie können Sie sich im Prospekt ansehen: das Hotel „Meeresblick“ und das Hotel „Meeresbrise“.
- Und Hotel von den beiden ist preiswerter?
- △ Das Hotel „Meeresblick“.
- Art Küche gibt es in Hotel? Gibt es auch italienische oder französische Gerichte?
- △ Das Hotel „Meeresblick“ hat ein Restaurant mit einheimischer Küche.
- Ich mag aber eher die französische Küche.
- △ Dann müssten Sie sich für ein teureres Hotel entscheiden, z. B. für hier auf Seite 20, oder Sie fahren im Urlaub einfach nach Frankreich.
- Gut, ich überlege mir das noch mal und rufe Sie an, wenn ich mich entschieden habe. Unter Telefonnummer kann ich Sie erreichen?

4) **Ergänzen Sie *derselbe-*, *dieselbe-*, *dasselbe-* in der richtigen Form.**

- Trägst du *dasselbe* T-Shirt wie gestern?
- 1. Ich mache immer Fehler!
- 2. Der Chef fährt seit zehn Jahren Auto.
- 3. Frau Müller trägt im Winter immer Schuhe.
- 4. Lehrer, der mich in der Schule genervt hat, unterrichtet jetzt auch meinen Sohn.
- 5. Und er hat immer noch selbst gestrickten Pullover an.
- 6. Arbeitet ihr mit Lehrbüchern wie wir?

3 Pronomen
3.1 Personalpronomen



► Gebrauch

- Pronomen sind Stellvertreter der Nomen.
- Man kann alle Nomen durch Personalpronomen ersetzen.

► Formen

	Singular					Plural			formell
	1.	2.	3.		1.	2.	3.		
Nominativ	ich	du	er	sie	es	wir	ihr	sie	Sie
Akkusativ	mich	dich	ihn	sie	es	uns	euch	sie	Sie
Dativ	mir	dir	ihm	ihr	ihm	uns	euch	ihnen	Ihnen

► Hinweise

- In der **3. Person Singular** richtet sich das Personalpronomen nach dem Genus des Nomens.
 der Baum = er • die Masterarbeit = sie • das Mädchen = es
 Die Personalpronomen *er, sie, es* und *sie* (Pl.) beziehen sich auf ein vorher genanntes Nomen.
 Georg schreibt seine Masterarbeit. Er muss sie bald abgeben.
- Die Personalpronomen *ich, du, wir, ihr, Sie* beziehen sich immer auf Personen.
 Bei der **Anrede von Personen** gebraucht man
 - die informelle Anrede (*du, ihr*) bei Kindern, Verwandten, Freunden und guten Bekannten
 - die formelle Anrede (*Sie*) bei allen anderen Personen.
 Die Anrede im Büro ist branchenabhängig. Meistens verwendet man die formelle Anrede, die informelle Anrede ist eher in kreativen Berufen zu finden.
- In **E-Mails oder Briefen** schreibt man die formelle Anrede (*Sie, Ihnen, Ihre E-Mail* usw.) groß.
 Die informelle Anrede (*du/Du, dir/Dir, deine/Deine E-Mail* usw.) kann man klein oder groß schreiben.

► Satzbau

I.	II.	III.
Kathrin	schenkt	ihm ein Fahrrad.
Kathrin	schenkt	es ihm.

- Bei Ergänzungen mit einem Pronomen und einem Nomen steht das Pronomen vor dem Nomen.
 Wenn beide Ergänzungen Pronomen sind, steht der Akkusativ vor dem Dativ.

■ ■ ■ Übungen

1) Ergänzen Sie die Personalpronomen. Achten Sie auf den Kasus.

- Herr Schröder kommt später. *Er* hat noch einen Termin.
- 1. Jemand hat ein Dokument neben dem Kopierer liegen lassen. liegt da schon seit Tagen.
- 2. Oskar hat Anna mal wieder bei einem Computerproblem geholfen. muss ziemlich oft helfen. hat offensichtlich keine Ahnung von Excel-Tabellen.
- 3. Kathrin mag den neuen Chef. hält für sehr kompetent.
- 4. Gehört das Auto deinem Nachbarn? Ja, gehört
- 5. Hast du Otto tatsächlich dein Fahrrad geliehen? Ja, ich habe geliehen.
- 6. Ein Sammler aus New York ersteigerte ein Bild von van Gogh. bekam für zwei Millionen Dollar.

2) Ergänzen Sie die Personalpronomen in den beiden Telefongesprächen.

a) Der Kaufvertrag **26**

ich • mir • wir • uns • Sie • Ihnen

- Kunert & Co., guten Tag. Was kann ich für *Sie* tun?
- △ Otto Fröhlich. Könnte bitte Herrn Kunert sprechen?
- Einen Moment bitte, verbinde
- Kunert.
- △ Otto Fröhlich. hatte vor längerer Zeit einen Vertrag mit der Bitte um Prüfung zugesandt und habe bis heute noch nichts von gehört.
- Um was für einen Vertrag handelt es sich? Könnten bitte das Aktenzeichen nennen?

- △ Es geht um einen Kaufvertrag für ein Firmengelände und hatten zugesagt, den Kaufvertrag noch einmal unter juristischen Gesichtspunkten zu prüfen. Das Aktenzeichen lautet: 35426.
- Oh ja, sehe hier, dass sich die Bearbeitung verzögert hat.
- △ verstehe ehrlich gesagt nicht, warum die Verzögerung nicht rechtzeitig mitgeteilt haben.
- Das tut sehr leid, da ist ein Fehler unterlaufen. werden den Vertrag sofort bearbeiten. Bis Montag erhalten von Bescheid.

b) Der Termin **27**

Sie • Ihnen • ich • mich • mir • sie • ihr

- Interfocus, guten Tag, was kann ich für tun?
- △ Marie Feldhaus hier. habe um 13.00 Uhr einen Termin mit Frau König, aber im Moment stehe im Stau. werde voraussichtlich um eine Stunde verspäten. Könnten das bitte durchgeben?
- kommen also erst um 14.00 Uhr hier an?
- △ Ja, vermutlich. Könnten mal nachsehen, ob Frau König um 14.00 Uhr Zeit hat?
- Das tut leid. sehe gerade im Terminkalender, dass Frau König um 14.00 Uhr nicht emp-

- fangen kann, erwartet andere Gäste. könnten erst um 16.00 Uhr mit sprechen.
- △ Kein Problem. Dann verlegen bitte meinen Termin auf 16.00 Uhr.
- Bitte geben zur Sicherheit Ihre Handynummer. Falls sich etwas ändert, kann zurückrufen.
- △ Meine Nummer ist 0178 37 35 36 37.
- kann im Moment sehr schlecht verstehen. Könnten die Nummer bitte noch einmal wiederholen?
- △ 0178 37 35 36 37
- danke Bis später dann.




3) Aus Geschäftsbriefen. Ergänzen Sie die fehlenden Personalpronomen.

Sie • Ihnen • wir • uns

- Vor einiger Zeit haben *wir Ihnen* unseren neuen Prospekt zugeschickt.
- 1. danken für die Anfrage.
- 2. Leider können die bestellten Produkte nicht vor Januar liefern.
- 3. würden gerne ein alternatives Angebot unterbreiten.
- 4. möchten über unsere neuen Produkte informieren.
- 5. gewähren einen Rabatt von fünf Prozent.
- 6. Bitte senden eine Auftragsbestätigung.
- 7. hoffen, bald von zu hören.



3.2 Possessivpronomen

	Gehört <i>das</i> Handy dir?	Ja, es ist <i>meins</i> .	↓ Possessivpronomen	
	Gehört <i>der</i> Fotoapparat Herrn Roth?	Ja, es ist <i>seiner</i> .	↓ Possessivpronomen	
	Gehört <i>die</i> Katze der Nachbarin?	Ja, es ist <i>ihre</i> .	↓ Possessivpronomen	

► Gebrauch

→ Possessivpronomen sind Stellvertreter des Nomens, das heißt, sie stehen ohne Nomen. Sie bezeichnen wie Possessivartikel einen Besitz oder eine Zugehörigkeit.

► Formen

Kasus	Singular			Plural
	maskulin	feminin	neutral	
Nominativ	meiner	meine	mein(e)s	meine
Akkusativ	meinen	meine	mein(e)s	meine
Dativ	meinem	meiner	meinem	meinen
Genitiv	meines	meiner	meines	meiner

► Seite 116: Possessivartikel

► Hinweise

→ Die Deklination des Possessivpronomens unterscheidet sich im Nominativ maskulin und neutral und im Akkusativ neutral von der Deklination des Possessivartikels: mein Computer – meiner • mein Auto – mein(e)s.

■ ■ ■ Übungen

1) Antworten Sie mit einem Possessivpronomen.

- | | |
|---|---|
| ● Sind das deine Akten? Ja, das sind <i>meine</i> . | 4. Ist das der Projektantrag von Klaus? Ja, das ist |
| 1. Ist das das Auto vom Chef? Ja, das ist | 5. Ist der Kopierer nur für die Lehrer? Ja, das ist |
| 2. Ist das euer Seminarraum? Ja, das ist | 6. Ist das dein Computer? Ja, das ist |
| 3. Ist das mein Kaffee? Ja, das ist | 7. Ist das Petras Projektbericht? Ja, das ist |
| | 8. Ist das Pauls Wörterbuch? Ja, das ist |

2) Ergänzen Sie *mein-* in der richtigen Form.

- Könntest du mir dein Handy leihen? Mit *meinem* kann ich im Moment nicht telefonieren.
- 1. Funktioniert dein Computer gut? Mit gibt es in letzter Zeit nur Probleme.
- 2. Darf ich mal fragen, wie viel dein neues Auto gekostet hat? Für habe ich ein Vermögen bezahlt.
- 3. Hast du nette Nachbarn? Über rege ich mich immer auf.
- 4. Ist deine Präsentation schon fertig? An muss ich noch arbeiten.
- 5. Hat der Chef schon etwas über deinen Vorschlag gesagt? Zu hat er sich noch nicht geäußert.
- 6. Hat sich Claudia über deine Bitte an sie auch so aufgeregt? Wegen ist sie gleich zum Chef gerannt.
- 7. Ingrid war über dein Geschenk bestimmt sehr froh. Über hat sie sich jedenfalls sehr gefreut.
- 8. Wenn du noch ein Brötchen möchtest, kannst du ruhig nehmen, ich habe keinen Hunger mehr.

3.3 Indefinitpronomen

■ Einer, keiner ...



□ Martha, ich brauche noch ein Ei. △ Ich habe *keins* mehr.

↓
Indefinitpronomen

□ Martha, ich brauche noch einen Topf. △ Im Schrank steht noch *einer*.

↓
Indefinitpronomen

► Gebrauch

- Indefinitpronomen sind Stellvertreter des Nomens. Sie stehen ohne Nomen.
- Das Indefinitpronomen *kein-* signalisiert Verneinung. *Ein-* bezeichnet eine unbestimmte Sache oder Person bzw. eine Anzahl.

► Formen

Kasus	Singular						Plural
	maskulin		feminin		neutral		
Nominativ	(irgend)einer	keiner	(irgend)eine	keine	(irgend)ein(e)s	kein(e)s	keine
Akkusativ	(irgend)einen	keinen	(irgend)eine	keine	(irgend)ein(e)s	kein(e)s	keine
Dativ	(irgend)einem	keinem	(irgend)einer	keiner	(irgend)einem	keinem	keinen
Genitiv	(irgend)eines	keines	(irgend)einer	keiner	(irgend)eines	keines	keiner

► Seite 112: *Unbestimmter und negativer Artikel*

► Hinweise

- Die Deklination des Indefinitpronomens unterscheidet sich im Nominativ maskulin und neutral und im Akkusativ neutral von der Deklination des unbestimmten und negativen Artikels.
ein Computer – einer/keiner • ein Auto – ein(e)s/kein(e)s

■■■ Übungen

1) Ergänzen Sie (*irgend*)ein- in der richtigen Form.

- Diese Halsketten finde ich sehr schön. Wenn ich Geld hätte, würde ich mir *eine* kaufen.
- 1. Wenn dir diese Stifte so gut gefallen, darfst du für dich und für deine Schwester aussuchen.
- 2. Hast du zwei Eis gegessen? Ich habe doch gesagt, dass du nur essen darfst.
- 3. Was für einen Joghurt isst du am liebsten? Oder soll ich einfach mitbringen?
- 4. Wir brauchen kein zweites Fleischmesser mehr. Es liegt schon auf dem Tisch.
- 5. Ich habe dir zwei SMS geschickt. Anscheinend ist nur angekommen.
- 6. Kannst du mir Geld leihen, damit ich dieses Wörterbuch kaufen kann? Ich habe zwar schon, aber das hier scheint besser zu sein.
- 7. Kannst du mir Grund nennen, warum du dich nicht auf die Prüfung vorbereitet hast?
- 8. Ich habe meine Vorlesungsmitschriften in der Mensa liegen lassen. – Das ist doch nicht so schlimm. wird sie finden und im Studentenzentrum abgeben.

2) Kurze Dialoge. Ergänzen Sie *ein-* oder *kein-* in der richtigen Form.

- Guck mal, diese Blumen habe ich vom Chef zum Geburtstag bekommen. – Schön für dich. Als ich Geburtstag hatte, hat er mir *keine* geschenkt.
- 1. Entschuldigung, gibt es hier irgendwo einen Kaffeeautomaten? – Ja, am Ende des Flurs steht
- 2. Hast du mal eine Kopfschmerztablette für mich? – Tut mir leid, ich habe mehr.
- 3. Wie viele E-Mails musst du noch beantworten? – mehr, ich bin fertig!
- 4. Haben wir für unsere Gäste noch ein paar Kugelschreiber mit Firmenlogo? – Nein, wir haben mehr.
- 5. Weißt du zufällig, wie viele Stühle noch im Verhandlungsraum fehlen? – Ich glaube, es fehlt nur
- 6. Du hast ja so viel zu tun. Wie viele Termine musstest du absagen? – Ich habe alle Termine wahrgenommen!

■ **Man, jemand, niemand, alle, etwas, nichts, alles**



- Guten Tag, Frau Klein. Was machen Sie denn hier?
- △ Ich suche *jemand(en)*.
- Wen suchen Sie denn?
- △ Otto, Otto Klein.
- Tut mir leid, die Kollegen sind *alle* in der Kantine Mittag essen. Hier ist zurzeit *niemand*. Kommen Sie doch in einer Stunde wieder.
- △ Dann gehe ich in die Kantine, vielleicht finde ich Otto dort.

- Hallo Otto, ich habe dich gesucht. Weißt du schon *etwas* über das neue Projekt?
- △ Nein, ich habe noch *nichts* gehört. Aber frag doch mal Frau Köhler. Die weiß immer *alles*.

► Gebrauch

→ Die Indefinitpronomen *man, jemand, niemand, alle, etwas, nichts, alles* stehen für unbestimmte, unbekannte oder nicht näher bestimmte Personen oder Sachen.

► Formen: Personen

Kasus	man	(irgend)jemand	niemand	alle
Nominativ	man	(irgend)jemand	niemand] alle
Akkusativ	einen	(irgend)jemand(en)	niemand(en)	
Dativ	einem	(irgend)jemand(em)	niemand(em)	allen

► Hinweise

- *Man* bezeichnet eine unbestimmte Allgemeinheit. Das Wort *man* gibt es nur im Nominativ. Im Akkusativ und Dativ heißt es *einen* bzw. *einem*.
- Bei *(irgend)jemand* und *niemand* sind die Endungen im Akkusativ und Dativ nicht obligatorisch.
- Das Pronomen *alle* wird wie ein bestimmter Artikel dekliniert.

► Formen: Sachen

Kasus	(irgend)etwas	nichts	alles
Nominativ] (irgend)etwas] nichts] alles
Akkusativ			
Dativ			allem

► Hinweise

- *Etwas* und *nichts* werden nicht dekliniert.
- *Alles* wird wie ein bestimmter Artikel dekliniert.

■ ■ ■ Übungen

3) Frau Kleinschmidt ist spurlos verschwunden. Die Polizei sucht Zeugen und befragt alle Hausbewohner. Ergänzen Sie in dem Dialog die Indefinitpronomen in der richtigen Form.

.....
(irgend)etwas • jemand • niemand • alles • nichts

- Haben Sie *irgendetwas* gesehen oder gehört?
- △ Ja, ich habe gehört: hat um 17.00 Uhr bei meiner Nachbarin geklingelt.
- Haben Sie die Person gesehen?
- △ Nein, ich habe gesehen. Ich war ja in meiner Wohnung.
- Haben Sie außer dem Klingeln noch gehört?
- △ Ja, ich habe noch laute Stimmen gehört. Ich glaube, meine Nachbarin hat sich mit gestritten.
- Mit einem Mann oder einer Frau?
- △ Es war eine dunkle Stimme, wahrscheinlich ein Mann.
- Hatte Ihre Nachbarin öfter Männerbesuch?
- △ Das weiß ich nicht. Ich bin im Treppenhaus ab und zu mal begegnet, der aus Frau Kleinschmidts Wohnung kam. Aber beschreiben kann ich den Mann nicht.
- Aber Sie können uns doch bestimmt sagen, ob er groß oder klein war, alt oder jung, blond oder dunkelhaarig.
- △ Also, er war mittelgroß, mittleren Alters und mittelblond.
- Hm, ist das, was Sie sagen können?
- △ Ja, das ist
- Gibt es sonst noch, was Ihnen in letzter Zeit aufgefallen ist?
- △ Nein, Es war so wie immer.
- Dann vielen Dank, Frau Krüger. Falls Ihnen noch einfällt, dann melden Sie sich bitte bei uns.

4) Wenn ... Ergänzen Sie *man, einem, einen*.

- Wenn *einem* das Portemonnaie gestohlen wird, muss *man* zur Polizei gehen.
- 1. Wenn der Chef nervt, sollte ganz ruhig bleiben.
- 2. Wenn die Arbeit zu viel ist, sollte sie besser organisieren.
- 3. Wenn schlecht geschlafen hat, fühlt sich am nächsten Morgen wie gerädert.
- 4. Wenn nicht mehr weiter weiß, sollte sich Rat holen.
- 5. Wenn langweilig ist, sollte sich ein kreatives Hobby suchen.
- 6. Wenn alles zu viel wird, sollte Urlaub machen.

5) Ergänzen Sie die Indefinitpronomen in der richtigen Form.

.....
nichts • niemand (2 x) • alle • (irgend)jemand (2 x) • man (2 x) • etwas (3 x) • alles

- 1. Weißt du schon *etwas* über das neue Projekt?
△ Keine Ahnung. Ich weiß absolut
- 2. Wer kommt eigentlich zur Mitarbeiterbesprechung?
△ Es hat abgesagt, das heißt, es kommen
- 3. Kannst du mir sagen, wie der Kopierer funktioniert?
△ Ganz einfach: legt das Papier hier drauf und drückt dann diesen Knopf. Es kann einem natürlich passieren, dass der Kopierer kein Papier mehr hat. Deshalb sollte immer erst mal nachschauen, ob in der Papierlade drin ist.
- 4. Ich weiß, dass gerne Protokoll schreibt, aber muss es machen. Frau Müller, würden Sie heute Protokoll schreiben?
△ Also, ich habe schon letzte und vorletzte Woche Protokoll geschrieben. Vielleicht können Sie dieses Mal fragen, der noch nie eine Sitzung protokolliert hat, Frau Kümmel zum Beispiel.
- 5. Herr Funke, Sie übernehmen ab nächste Woche das Projekt „Qualitätssicherung“. Gibt es im Moment noch das Sie am Konzept ändern möchten?
△ Nein, ich bin mit einverstanden.

3.4 Fragepronomen



Wer hat diesen wunderbaren Sonnenuntergang fotografiert? – Herr Roth.

↓
Fragepronomen (für Personen)

Was hat Herr Roth fotografiert? – Den Sonnenuntergang.

↓
Fragepronomen (für Sachen)



Hm, der Kuchen sieht gut aus!

Was für einen möchten Sie denn?

↓
Fragepronomen (► Seite 123: Deklination der Indefinitpronomen)

Ich nehme ein Stück Obstkuchen.

Welchen meinen Sie? Pflaumenkuchen oder Kirschkuchen?

↓
Fragepronomen (► Seite 112: Deklination des bestimmten Artikels)

► Gebrauch

- Fragepronomen stehen ohne Nomen. Sie werden dekliniert.
- Die Fragepronomen *wer/wen/wem* beziehen sich auf Personen, *was* bezieht sich auf eine Sache. *Wessen* kann nach einer Person oder Sache fragen.
- Das Fragepronomen *was für ein-* steht bei der Frage nach der Entscheidung zwischen allgemeinen Möglichkeiten. *Welche-* steht bei der Frage nach der Entscheidung zwischen konkreten Möglichkeiten.

► Formen

Kasus	Wer?	Was?
Nominativ	wer	was
Akkusativ	wen	was
Dativ	wem	was
Genitiv	wessen	wessen

■ ■ ■ Übungen

1) Bilden Sie Fragen. Fragen Sie nach den unterstrichenen Nomen.

- Wer leitet die Abteilung? Die Abteilung leitet Frau Kunkel.
- 1.? Das ist Frau Kunkels Jahresplanung.
- 2.? Sie hat gestern mit dem Direktor über verschiedene Probleme gesprochen.
- 3.? Die Finanzierung stand auch auf der Tagesordnung.
- 4.? Frau Kunkels Ideen haben den Direktor überzeugt.
- 5.? Sie hat viel Geld für das neue Projekt bekommen.
- 6.? Sie erwartet von ihren Mitarbeitern hohe Einsatzbereitschaft.
- 7.? Alle Kollegen sind hoch motiviert.

2) Der Schmuck der berühmten Schauspielerin Hera Schön wurde aus ihrem Hotelzimmer gestohlen. Die Polizei ermittelt. Ergänzen Sie die passenden Fragepronomen.

- Wer kannte die Zimmernummer von Frau Schön?
- 1. hatte Zugang zu den Zimmerschlüsseln?
- 2. Mit ist die Schauspielerin gestern Abend ausgegangen?
- 3. hat der Hotelmanager so lange in Frau Schöns Zimmer gemacht?
- 4. kannte den Code zu ihrem Zimmersafe?
- 5. Frau Schön hat viele teure Schmuckstücke. davon waren im Safe, hat sie getragen?
- 6. Im Hotelzimmer wurde eine Krawatte gefunden. Krawatte könnte das sein?
- 7. hat Frau Schön um Mitternacht angerufen?



3.5 Demonstrativpronomen

Ein Gespräch im Museum

- Welches Bild gefällt dir am besten?
- △ Dieses da.
- Und wie findest du das da?
- △ Das da? Das finde ich auch gut.
- Weißt du eigentlich, dass letzte Woche ein berühmtes Gemälde aus dem Museum gestohlen wurde?
- △ Nein, von wem denn?
- Na, von professionellen Kunstdieben! Die Experten sagen, es waren dieselben, die schon andere Kunstdiebstähle begangen haben.
- △ Ach! Und wie kommen die darauf?
- Das Alarmsystem war ausgeschaltet, wie bei den anderen Einbrüchen. Jetzt suchen sie unter den Mitarbeitern denjenigen, der mit den Tätern zusammengearbeitet hat.
- △ Das ist ja interessant!



► Gebrauch

- Demonstrativpronomen stehen ohne Nomen und sind (im Gegensatz zu den Artikeln) betont.
- Die Demonstrativpronomen *der/die/das* und *diese-* bezeichnen eine bestimmte, schon bekannte Person oder Sache.
- *Derselbe-/dieselbe-/dasselbe-* bezeichnet eine Person oder Sache, die mit einer bereits genannten oder bekannten Person oder Sache identisch ist.
- *Derjenige-/diejenige-/dasjenige-* verweist auf eine Person oder Sache, die im nachfolgenden Relativsatz näher beschrieben wird.

► Seite 225: Relativsätze

► Formen: Das Demonstrativpronomen *diese-*

Kasus	Singular			Plural
	maskulin	feminin	neutral	
Nominativ	dieser	diese	dieses	diese
Akkusativ	diesen	diese	dieses	diese
Dativ	diesem	dieser	diesem	diesen
Genitiv	dieses	dieser	dieses	dieser

► Seite 112: Bestimmter Artikel

► Formen: Die Demonstrativpronomen *derselbe-, dieselbe-, dasselbe-* und *derjenige-, diejenige-, dasjenige-*

Kasus	Singular			Plural
	maskulin	feminin	neutral	
Nominativ	derselbe derjenige	dieselbe diejenige	dasselbe dasjenige	dieselben diejenigen
Akkusativ	denselben denjenigen	dieselbe diejenige	dasselbe dasjenige	dieselben diejenigen
Dativ	demselben demjenigen	derselben derjenigen	demselben demjenigen	denselben denjenigen
Genitiv	desselben desjenigen	derselben derjenigen	desselben desjenigen	derselben derjenigen

► Hinweise

→ Die Demonstrativpronomen *derselbe-, dieselbe-, dasselbe-* und *derjenige-, diejenige-, dasjenige-* werden im ersten Wortteil wie bestimmte Artikel dekliniert (*der, die, das*). Die Endungen von *-selbe-* und *-jenige-* entsprechen der Deklination der Adjektive. ► Seite 131

► Formen: Die Demonstrativpronomen *der, die, das*

Kasus	Singular			Plural
	maskulin	feminin	neutral	
Nominativ	der	die	das	die
Akkusativ	den	die	das	die
Dativ	dem	der	dem	denen
Genitiv	dessen	deren	dessen	deren

► Hinweise

→ Die Formen von *der, die, das* als Demonstrativpronomen entsprechen den Formen der Relativpronomen.
► Seite 225

■ ■ ■ Übungen

1) Ergänzen Sie *der, die, das* in der richtigen Form.

Lesen Sie anschließend den Dialog laut und betonen Sie die Demonstrativpronomen.

- Hast du schon den neuen Chef gesehen?
- △ Ja, *der* sieht aber noch jung aus!
- So jung ist aber nicht mehr.
- △ Nein? Wie alt ist denn?
- Ich glaube, so um die 30.
- △ Was, so alt schon?
- Petra von der Rezeption soll sich ja in schon verliebt haben.
- △ Was du nicht sagst! Na, verliebt sich doch in jeden. Denk mal an den alten Chef. hat sie ja am Anfang jeden Wunsch von den Augen abgelesen.
- Das stimmt, aber es hat ihr nichts genützt. Bei hatte sie kein Glück. Sag mal, was hältst du eigentlich von der neuen Sekretärin?
- △ Also, mit möchte ich ja nicht tauschen! muss den ganzen Tag hinter dem Computer sitzen und bis abends arbeiten.
- Da hast du recht. hat ja nicht mal Zeit, einen Kaffee zu trinken und über die Kollegen zu reden.

28

2) Ergänzen Sie *derselbe-, dieselbe-, dasselbe-* in der richtigen Form.

- Kennst du den Mann dort? Ist das nicht *derselbe*, der im Supermarkt an der Kasse sitzt?
- 1. Hast du die Frau schon mal gesehen? Ist das nicht, die gestern mit dem Bürgermeister im Restaurant „Krone“ war?
- 2. Die Rede habe ich schon mal gehört. Das ist, die der Chef schon letztes Jahr gehalten hat.
- 3. Den Projektvorschlag kenne ich. hast du doch schon im letzten Jahr eingereicht!
- 4. Was für ein wunderschönes Bild! Ist das nicht, das vor einer Woche im Museum gestohlen wurde?
- 5. Siehst du den Hut von Vera Wichtig? Hat sie nicht schon zum letzten Pferderennen getragen?

3) Ergänzen Sie *derjenige-, diejenige-, dasjenige-* in der richtigen Form.

- *Diejenigen*, die noch Probleme mit dem Wortschatz haben, sollten viel lesen.
- 1. Der Politiker sprach mit, die seit Langem arbeitslos sind.
- 2., der die Alarmanlage im Museum ausgeschaltet hat, wurde gestern verhaftet.
- 3. Die Polizei hat auch befragt, die nicht mehr im Museum arbeiten.
- 4. Gestern gab es ein Arbeitstreffen mit, die an einer Projektarbeit interessiert sind.
- 5. Der Chef sucht jetzt heraus, die fachlich geeignet sind.

3.6 Das Wort es

				
<i>Es regnet.</i>	<i>Martin hat es eilig.</i>	<i>Es freut mich, Sie wiederzusehen.</i>	<i>Wo ist mein Geld? Ich habe es nicht.</i>	<i>Es waren viele Leute auf der Party.</i>

► **Gebrauch**

- *Es* kann bei bestimmten Verben oder Wendungen als festes Subjekt stehen: *Es regnet.*
- *Es* kann bei bestimmten Wendungen als festes Objekt stehen: *Martin hat es eilig.*
- *Es* kann als „Platzhalter“ für nachfolgende Infinitivsätze, *dass*-Sätze oder indirekte Fragesätze stehen.
Es freut mich, Sie wiederzusehen.
- *Es* kann als Pronomen verwendet werden: *Wo ist mein Geld? Ich habe es nicht.*
- *Es* kann auf Position 1 stehen, um das Subjekt des Satzes zu betonen.
Viele Leute waren auf der Party. → *Es waren viele Leute auf der Party.*

► **Formen: *Es* als festes Subjekt oder Objekt**

Wetter-Verben	Es regnet. Heute regnet es. Es hat heute geregnet. Es schneit, blitzt, donnert ...	es als Subjekt
Wetter-Adjektive	Es ist heiß, warm, kalt ...	
Uhrzeit/Zeit	Wie spät ist es? Es ist 10.00 Uhr. Es ist schon spät.	
Sinneseindrücke	Schmeckt es dir? Es duftet. Es stinkt. Es klingelt. Es raschelt.	
feste Wendungen	Es handelt sich um ... Es geht um ... Es kommt darauf an ... Es hängt davon ab ... Es gibt ... Es wird ... (erst).	es als Objekt
feste Wendungen	Er hat es eilig. Sie hat es nicht leicht. Er nimmt es mit Humor. Ich meine es ernst.	

► **Formen: *Es* als Platzhalter für nachfolgende Sätze**

dass-Sätze	Es freut mich sehr, dass du kommen konntest.
indirekte Fragesätze	Es ist nicht sicher, ob wir finanzielle Unterstützung bekommen.
Infinitivsätze	Es tut mir leid, dich zu enttäuschen. Für uns ist es wichtig, auch andere Aspekte zu beachten.

► **Hinweise**

- Wenn der Nebensatz oder Infinitivsatz vorangestellt ist, entfällt *es*.
Es freut mich sehr, dass du kommen konntest. → *Dass du kommen konntest, freut mich sehr.*

■ ■ ■ Übungen

1) Was für ein Tag! Beschreiben Sie das heutige Wetter.

heiß sein • sonnig sein • windig sein • stürmisch sein • ... Grad sein • stürmen • donnern • blitzen • regnen • die Sonne scheint • Wolken ziehen auf • ein Sturm kommt auf



2) Bilden Sie Sätze.

- wie – gehen – Ihnen?
- 1. was für ein Computerproblem – sich handeln um?
- 2. einen Virus – gehen um
- 3. geben – eine Lösung – für das Problem?
- 4. abhängen von – vielen Faktoren
- 5. auch – ankommen auf – gutes Fachwissen

Wie geht es Ihnen?

.....

.....

.....

.....

3) Bilden Sie Sätze mit oder ohne es.

- ich – mögen • dir bei der Arbeit zuzusehen
- 1. ich – mögen • meine Arbeit nicht besonders
- 2. ich – hassen • Berichte zu schreiben
- 3. ich – lieben • nur die praktische Seite an der Arbeit
- 4. ich – schön finden • dass du mich unterstützt
- 5. schade sein • dass du das nicht immer machst
- 6. für mich – ein Rätsel sein • wie du das immer schaffst

Ich mag es, dir bei der Arbeit zuzusehen.

.....

.....

.....

.....

4) Im folgenden Dialog fehlt das Wort **es** elfmal (ohne das Beispiel). Finden Sie, wo?


29

- Guten Tag, Herr Kaiser. Freut mich, Sie zu sehen. Wie geht Ihnen?
- Danke, mir geht gut. ← Es
- Wie war die Fahrt?
- Oh, die Fahrt war schrecklich. Gab ziemlich viel Stau auf der Autobahn und wir haben heute für die Strecke über zwei Stunden benötigt.
- Das ist wirklich viel. Kommt nicht so oft vor, dass die Straßen hier in der Gegend für eine ganze Stunde gesperrt sind.
- Ich glaube, gab einen Unfall.
- Ah, das war sicher der Grund dafür. Ist schon spät und der nächste Termin steht gleich auf meinem Plan. Lassen Sie uns anfangen. Was genau können wir für Sie tun?
- Geht um ein neues Projekt, das ich Ihnen gerne vorstellen möchte.
- Handelt sich um die Entwicklung eines neuen Softwareprogramms für die Verwaltung?
- Ja genau, darum geht. Vielleicht kann ich Ihnen kurz erläutern.
- Gerne, ist für uns sehr wichtig, dass die Verwaltung mit einem Programm arbeitet, das für die Mitarbeiter zeitsparend ist und gleichzeitig detaillierte Buchungen ermöglicht ...




4 Adjektive
4.1 Deklination


Diese Statue ist sehr alt.
↓
undekliniertes Adjektiv




Der alte Fernseher funktioniert nicht mehr.
↓
dekliniertes Adjektiv



So ein altes Auto kostet ein Vermögen.
↓
dekliniertes Adjektiv



Onkel Karl sammelt alte Münzen.
↓
dekliniertes Adjektiv



► Gebrauch

- Adjektive beschreiben eine Sache, einen Zustand oder eine Tätigkeit näher.
- Adjektive können **prädikativ** bzw. **adverbial** gebraucht werden.
 - ▶ prädikativ: Die Statue ist sehr alt. Ich finde sie sehr schön. Das Adjektiv steht mit einem Verb (oft *sein, werden, bleiben*) und bezieht sich auf das Subjekt oder Objekt.
 - ▶ adverbial: Der Dieb flüchtete schnell durch den Hinterausgang. Das Adjektiv bezieht sich auf das Verb. Das ist ein schrecklich teures Auto. Das Adjektiv *schrecklich* bezieht sich auf ein anderes Adjektiv. Prädikativ bzw. adverbial verwendete Adjektive haben keine Endung.
- Adjektive können auch **attributiv** gebraucht werden: So ein altes Auto kostet ein Vermögen. Attributive Adjektive stehen vor einem Nomen und werden dekliniert.

■ Deklination nach bestimmtem Artikel



Der alte Fernseher funktioniert nicht mehr.

► Formen

Kasus	Singular						Plural		
	maskulin		feminin		neutral				
Nominativ	der	alte	die	kleine	das	große	die	neuen	Bücher
Akkusativ	den	alten	die	kleine	das	große	die	neuen	
Dativ	dem	alten	der	kleinen	dem	großen	den	neuen	Büchern
Genitiv	des	alten	der	kleinen	des	großen	der	neuen	Bücher

► Auch nach: diese-, jene-, jede- (Sg.), welche-, alle- (Pl.), beide- (Pl.)

► Kurzübersicht Adjektivendungen

Kasus	Singular			Plural
	maskulin	feminin	neutral	
Nominativ	-e	-e	-e	-en
Akkusativ	-en	-e	-e	-en
Dativ	-en	-en	-en	-en
Genitiv	-en	-en	-en	-en

► Hinweise

- Einige wenige Adjektive werden nicht dekliniert:
 - ▶ einige umgangssprachliche Ausdrücke: das super Konzept, die prima Idee
 - ▶ die Farben *lila* und *rosa*: die lila Handtasche, das rosa Kleid
 - ▶ Ableitungen von Städtenamen und einigen Regionen auf *-er*: der Hamburger Hafen, Nürnberger Würste, Schweizer Käse, Thüringer Bratwurst
- Wenn mehrere Adjektive ein Nomen beschreiben, haben alle Adjektive die gleiche Endung.
Das ist der berühmte, von vielen Kritikern gelobte Maler.

■ Deklination nach unbestimmtem Artikel

So ein altes Auto kostet ein Vermögen.



► Formen

Kasus	Singular			Plural
	maskulin	feminin	neutral	
Nominativ	ein alter	eine kleine	ein großes	keine neuen
Akkusativ	einen alten Baum	eine kleine Maus	ein großes Auto	keine neuen Bücher
Dativ	einem alten	einer kleinen	einem großen	keinen neuen Büchern
Genitiv	eines alten Baumes	einer kleinen	eines großen Autos	keiner neuen Bücher

▶ Auch nach: *kein, mein, dein, sein, ihr, Ihr, unser, euer*

► Kurzübersicht Adjektivendungen

Kasus	Singular			Plural
	maskulin	feminin	neutral	
Nominativ	-er	-e	-es	-en
Akkusativ	-en	-e	-es	-en
Dativ	-en	-en	-en	-en
Genitiv	-en	-en	-en	-en

► Hinweise

→ Zur Kennzeichnung des Genus und Kasus enden die Adjektive vor maskulinen und neutralen Nomen im Nominativ auf *-r* bzw. *-s*. Im Akkusativ enden Adjektive vor neutralen Nomen auf *-s*.

■ Deklination ohne Artikel



Onkel Karl sammelt *alte* Münzen.

► Formen

Kasus	Singular			Plural
	maskulin	feminin	neutral	
Nominativ	alter	frische	kühles	süße
Akkusativ	alten	frische	kühles	süße
Dativ	altem	frischer	kühlem	süßen
Genitiv	alten	frischer	kühlen	süßer

Beispiel: Wein (maskulin), Milch (feminin), Bier (neutral), Äpfel (maskulin).

► Auch nach: *andere, einige, etliche, folgende, mehrere, verschiedene, viele, wenige*

► Kurzübersicht Adjektivendungen

Kasus	Singular			Plural
	maskulin	feminin	neutral	
Nominativ	-er	-e	-es	-e
Akkusativ	-en	-e	-es	-e
Dativ	-em	-er	-em	-en
Genitiv	-en	-er	-en	-er

► Hinweise

- Adjektive ohne Artikel übernehmen die Endungen der Artikel als Kasus-Signal. Ausnahme: Adjektive im Genitiv Singular vor maskulinen und neutralen Nomen enden auf *-en*. Das Kasus-Signal steht am Nomen: ein Glas guten Weines.
- Die unbestimmten Zahlwörter *andere, einige, etliche, folgende, mehrere, verschiedene, viele, wenige* werden wie Adjektive dekliniert. Sie haben die gleiche Endung wie eventuell nachfolgende Adjektive. Viele enttäuschte Gäste beschwerten sich über das Hotel.
- *Manche* und *sämtliche (Pl.)* können wie bestimmte Artikel (Regelfall) oder wie Adjektive (Ausnahme) verwendet werden. Die Endungen der nachfolgenden Adjektive richten sich nach der Art des Gebrauchs.
 - Manche enttäuschten Gäste beschwerten sich über das Hotel. ► Deklination nach bestimmtem Artikel
 - Manche enttäuschte Gäste beschwerten sich über das Hotel. ► Deklination ohne Artikel

■ ■ ■ Übungen

1) Alles neu!
Ergänzen Sie *neu* in der richtigen Form im Akkusativ. Achten Sie auf den Artikel vor dem Adjektiv.

Wie findest du ...

- den *neuen* Chef
- 1. das Konzept
- 2. diesen Vorschlag
- 3. diese Farben
- 4. die Arbeitszeiten
- 5. mein Büro
- 6. deinen Job
- 7. unser Firmenlogo
- 8. die Cafeteria
- 9. den Computer?

2) Ergänzen Sie die Adjektivendungen.
Achten Sie auf den Artikel vor dem Adjektiv und den Kasus.

1. Kennst du den blonden jung..... Mann da?
 △ Ja, das ist der neu..... Informatiker.
2. Was hältst du von einer klein..... Pause?
 △ Eine klein..... Pause ist immer gut!
3. Warum hast du dich bei der letzt..... Sitzung verspätet?
 △ Ich musste noch mit einem norwegisch..... Kunden telefonieren.
4. Woher hast du diese lustig..... Bilder?
 △ Die hat mir ein alt..... Schulfreund geschenkt.
5. Heute Morgen habe ich im Radio eine interessant..... Sendung über asiatisch..... Sprachen gehört.
 △ Wirklich? Ich habe gestern im Fernsehen eine kurz..... Reportage über ein ähnlich..... Thema gesehen.
6. Hast du dich über den langweilig..... Vortrag auch so geärgert?
 △ Nein, ich habe während des gesamt..... Vortrags geschlafen.
7. Weißt du, warum wir im Moment nur so wenig..... Anfragen bekommen?
 △ Ja, wegen der beginnend..... Sommerferien.
8. Der Chef lässt keine ander..... Meinungen zu.
 △ Das stimmt. Für ihn zählt immer nur seine eigen..... Meinung.



3) Der Traumurlaub
Ergänzen Sie die Adjektivendungen.

Emma und Paul sitzen in ihrem kleinen Garten und träumen schon von ihrem Sommerurlaub. Sie wollen in einem schön..... Hotel mit einem gut..... Restaurant, freundlich..... Angestellten und einem groß....., sauber..... Swimmingpool wohnen. Sie wünschen sich ein hell..... Zimmer mit einem sonnig..... Balkon. Natürlich sollte das Hotel über einen kostenlos..... Internetanschluss und vielfältig..... Sportmöglichkeiten verfügen und in einer ruhig..... Gegend liegen. Paul möchte im Urlaub gerne an einem weiß..... Sandstrand sitzen und auf das blau..... Meer sehen. Emma dagegen liebt historisch..... Innenstädte, teuer..... Geschäfte, gemütlich..... Cafés und Museen mit modern..... Kunst. Romantisch..... Stunden bei wundervoll..... Sonnenuntergängen finden beide sehr schön.



4) Unsere Firma
Ergänzen Sie die passenden Adjektive in der richtigen Form.

kundenspezifisch • weltweit • mittelständisch • zahlreich • modern • zukünftig • sauber • hervorragend • wichtig

Unsere Firma ist ein *mittelständisches* Unternehmen und bis heute im Familienbesitz. Unsere Firmenphilosophie wurde an der Marktforderung nach einer Qualität, der Realisierung Wünsche und einer Distribution ausgerichtet. Voraussetzung hierfür sind Vertretungen im Ausland und ein Distributionssystem.
Das Thema „Umweltschutz“ hat bei uns einen Stellenwert. Unser Anliegen ist es, Generationen eine Welt zu hinterlassen.

5) Ergänzen Sie die Adjektivendungen in den folgenden Zeitungsartikeln.

a) Beeinflusst ein weicher Sessel unsere Entscheidungen?

Körperlich..... Wahrnehmungen wirken sich in hoh..... Maße auf unsere Entscheidungen aus. Zu diesem erstaunlich..... Ergebnis kommen amerikanische Psychologen in der Fachzeitschrift „Science“.

Die Forscher haben in verschieden..... Experimenten das Verhalten zufällig ausgewählt..... Probanden untersucht. Die Teilnehmer trugen schwer..... oder leicht..... Aktenordner, fasten hart..... oder weich..... Gegenstände an und saßen auf hart..... Stühlen oder in weich..... Sesseln. Anschließend mussten sie die Eignung von Job-Bewerbern beurteilen, die Schärfe eines Konflikts bewerten, den Preis für ein gebrauchtes..... Auto aushandeln und andere..... Aufgaben lösen.

Wer einen schwer..... Aktenordner in seinen Händen hielt, war strenger zu den Bewerbern. Wer einen rau..... Gegenstand angefasst hatte, bewertete den Konflikt als feindseliger. Und wer auf einem hart..... Stuhl saß, war nicht so kompromissbereit wie sein Kollege im weich..... Sessel.

b) Lotusblume oder Schmusekatze?

Kontaktanzeigen sind ein interessantes Forschungsgebiet. Sie spiegeln die zentral..... Normen und Werte einer Gesellschaft wider, so Wei Zhang, eine chinesische Germanistin, die in ihrer Diplomarbeit chinesisch..... und deutsch..... Heiratsannoncen verglich. Da die Inserenten sich möglichst attraktiv darstellen wollen, geben sie eine Beschreibung von sich, die den einheimisch..... Vorstellungen entspricht.

Laut Zhangs Analyse beschreiben deutsch..... Inserenten eher ihre emotional..... Erwartungen. Sie suchen prickelnd..... Beziehungen, als romantisch..... Höhepunkt gilt ein schön..... Abendessen bei sanft..... Kerzenlicht. Deutsch..... Singles geben ihren Beruf nicht so gerne an, für ihre chinesisch..... Kollegen sind dagegen Diplome sehr wichtig. Ihr Aussehen

beschreiben chinesisch..... Partnersuchende oft in einer bildhaft....., literarisch..... Sprache: „Mein Gesicht ist wie eine Lotusblume“ oder „Ich habe einen Charakter wie ein ehrlich..... Ritter“.



So spricht im modern..... China niemand mehr. Doch der gehoben..... Stil in Annoncen weist darauf hin, dass asiatisch..... Partnersuchende andere Prioritäten setzen als deutsche: Sie sind auf der Suche nach einem Lebenspartner mit gut....., klassisch..... Bildung und dem damit verbundenen hoh..... sozial..... Status.

6) Bilden Sie aus den vorgegebenen Wörtern Sätze im Präteritum.

● letzt-, Woche – eine Umfrage des Betriebsrates – mit etlich-, neu, Vorschlägen – stattfinden
Letzte Woche fand eine Umfrage des Betriebsrates mit etlichen neuen Vorschlägen statt.

1. auf die Umfrage – zahlreich, interessant, Reaktionen – es – geben

2. einig-, älter, Kollegen – die neuen Ideen – ablehnen

3. bei viel, jünger, Mitarbeitern – die Vorschläge – auf Zustimmung – stoßen

4. mehrer-, interessiert, Kollegen – gestern – an einer Betriebsversammlung – teilnehmen

5. auf der Betriebsversammlung – über – verschieden, neu, Arbeitszeitmodelle – diskutiert werden

6. wenig, anwesend, Mitarbeiter – mit einer Verlängerung der wöchentlich, Arbeitszeit – einverstanden sein

4.2 Komparation

Steigerungsstufen:

Gestern war Sportfest und es gab viele Wettkämpfe:
 Anne schwamm schnell. Sie belegte den 3. Platz.
 Marie schwamm schneller. Sie belegte den 2. Platz.
 Martina schwamm am schnellsten. Sie belegte den 1. Platz.



↓
Das Adjektiv bezieht sich auf das Verb.



Georg ist ein schneller Läufer. Er gewann die Bronzemedaille.
 Klaus ist der schnellere Läufer. Er gewann die Silbermedaille.
 Martin ist der schnellste Läufer. Er gewann die Goldmedaille.

↓
Das Adjektiv steht vor einem Nomen. Es wird dekliniert.

Vergleiche:

Martina schwamm am schnellsten. Sie schwamm schneller als Marie.

↓
Adjektiv im Komparativ

Franzi und Gabi kamen zeitgleich ins Ziel. Franzi schwamm genauso schnell wie Gabi.

↓
Adjektiv im Positiv

Doppelter Komparativ:

Je härter man trainiert, desto/umso schneller schwimmt man.

► Gebrauch

- Die meisten Adjektive können gesteigert werden. Es gibt drei Steigerungsstufen.
- Positiv: Anne schwamm schnell.
- Komparativ: Marie schwamm schneller.
- Superlativ: Martina schwamm am schnellsten.

► Formen

	Positiv	Komparativ	Superlativ
1. Normalform	billig	billiger	am billigsten/der billigste
2. a → ä o → ö u → ü	warm – lang – arm – alt – kalt – hart – scharf groß jung	wärmer kälter größer jünger	am wärmsten/der wärmste am kältesten/der kälteste am größten/der größte am jüngsten/der jüngste
3. Adjektive auf: -er -el	teuer dunkel	teurer dunkler	am teuersten/der teuerste am dunkelsten/der dunkelste
4. Adjektive auf: -sch/-s/-ß/-z -d/-t	frisch intelligent	frischer intelligenter	am frischesten/der frischeste am intelligentesten/der intelligenteste
5. Sonderformen	gut viel gern hoch nah	besser mehr lieber höher näher	am besten/der beste am meisten/der meiste am liebsten/der liebste am höchsten/der höchste am nächsten/der nächste

► **Hinweise**

- Der **Komparativ** der Adjektive wird mit *-er* gebildet: schnell – schneller, der schnelle Läufer – der schnellere Läufer.
- Der **Superlativ** der Adjektive wird mit *am ...-sten* bzw. *-st-* gebildet: schnell – am schnellsten, der schnelle Läufer – der schnellste Läufer.
- Einige einsilbige Adjektive mit den Vokalen *a, o* und *u* bilden den Komparativ und Superlativ **mit einem Umlaut**. alt, arg, arm, hart, kalt, lang, nah, scharf, schwach, schwarz, stark, warm, grob, groß, hoch, dumm, gesund, jung, klug, kurz
- Adjektive auf *-er* und *-el* verlieren im Komparativ ein *e*: teuer – teurer.
- Adjektive auf *-sch/-s/-ß/-z* und *-d/-t* bekommen im Superlativ ein *-e-*: frisch – am frischesten.
- **Vergleiche** werden mit *als* oder *wie* gebildet.
Steht das Adjektiv im Komparativ, verwendet man *als*, steht das Adjektiv im Positiv, gebraucht man *wie*.
Martina schwamm schneller als Marie. Franzi schwamm genauso schnell wie Gabi.

► **Besonderheiten**

- Bei **zusammengesetzten Adjektiven** (Adjektiv + Adjektiv/Partizip) wird entweder der erste oder der zweite Teil gesteigert: das meistgelesene Buch, der schwerwiegendste Vorwurf.
- Der **Superlativ** kann auch **relativiert** werden: Er ist einer der beliebtesten Schauspieler Hollywoods (= Er ist einer von mehreren sehr beliebten Schauspielern.). Nomen und Adjektive stehen im Genitiv Plural.

► **Satzbau: Vergleichssätze**

I.	II.	III.	Ende der Satzklammer	Nachfeld
Franzi	ist	beim Wettkampf genauso schnell	geschwommen	wie Gabi.
Martina	ist	viel schneller	geschwommen	als Marie.

► In Vergleichssätzen können Angaben mit *als* und *wie* nach der Satzklammer stehen. ► Seite 188

► **Satzbau: Doppelter Komparativ**

Nebensatz	Satzende	Hauptsatz
Je härter man	trainiert,	desto/umso schneller schwimmt man.

■ ■ ■ **Übungen**

1) **Mit oder ohne Umlaut?**

Bilden Sie den Komparativ und den Superlativ. Achtung: Im Superlativ steht immer der bestimmte Artikel.

Positiv	Komparativ	Superlativ
● ein warmer Tag	<i>ein wärmerer Tag</i>	<i>der wärmste Tag</i>
1. ein starkes Gift
2. eine klare Aussage
3. eine schwache Leistung
4. ein armes Land
5. eine scharfe Currywurst
6. ein straffes Programm
7. ein hoher Ton
8. ein kurzer Roman
9. ein stumpfes Messer
10. eine kluge Frage
11. eine dumme Antwort
12. ein junges Mädchen

2) Rekorde: Ergänzen Sie das passende Adjektiv im Superlativ in der richtigen Form.

lang • schnell • alt • schwer • schief • klein • groß

- Das *größte* Aquarium der Welt befindet sich in Atlanta. Es ist mit elf Millionen Litern Wasser gefüllt und hat eine Tiefe von zehn Metern.
- 1. Das Auto der Welt misst drei Nanometer und wurde an der Universität in Houston entwickelt.
- 2. Der Turm der Welt steht in dem ostfriesischen Ort Suurhusen. Er hat eine Neigung von 5,19 Grad.
- 3. Beim Stau der Welt stauten sich 2009 die Autos im brasilianischen São Paulo auf einer Strecke von 293 Kilometern.
- 4. Die noch existierende Tageszeitung ist die „Wiener Zeitung“. Sie erschien 1703 zum ersten Mal.
- 5. Die Zitrone der Welt wurde am 8. Januar 2003 gewogen. Sie brachte es auf 5,265 Kilogramm.
- 6. Der Zug im öffentlichen Nahverkehr ist die Magnetschwebbahn in Schanghai. Sie erreicht auf ihrer Strecke zum Flughafen eine Geschwindigkeit von 431 km/h.



3) Stadtrundgang. Ergänzen Sie den Superlativ. Achten Sie auf die Adjektivdeklination.

- Also, eines der *wichtigsten* (*wichtig*) Gebäude unserer Stadt ist natürlich die Universität.
- 1. Sie ist zwar die (*jung*) Bildungseinrichtung der Gegend, aber sie hat einen sehr guten Ruf und zieht viele Studenten an.
- 2. Gleich daneben sehen Sie die (*schön*) Villa der Stadt. Das Gebäude wurde im Jahre 1908 gebaut, damals gehörte es der (*wohlhabend*) Kaufmannsfamilie.
- 3. Wir stehen vor der (*alt*) Kirche der Stadt. Sie wurde im Mittelalter gebaut.
- 4. Genau gegenüber befindet sich das Hotel „Adler“. Mit seinen 25 Stockwerken ist es das (*hoch*) Gebäude. Es ist auch das (*teuer*) Hotel.
- 5. Dort drüben ist die (*beliebt*) Konditorei des Stadtviertels. Sie können hier die (*lecker*) Kuchen, Torten und Eisspezialitäten bestellen.
- 6. Heute Nachmittag werden wir das Technische Museum besuchen. Es verfügt über die (*wertvoll*) Sammlung optischer Geräte in Deutschland.
- 7. Das Museum liegt in der (*kurz*) Straße des Bundeslandes, die aus nur vier Häusern besteht.
- 8. Und das hier ist die (*gemütlich*) Kneipe mit Livemusik. Wenn Sie Jazz mögen, können Sie heute Abend hierher zurückkommen: Um 20.00 Uhr tritt der (*gut*) Jazz-Saxofonist der Region auf!

4) Lernen im Alter

30

Ergänzen Sie den Komparativ.

Achten Sie, wenn nötig, auf die Adjektivendungen.

Seit einigen Jahren wissen die Wissenschaftler: Graue Zellen wachsen auch in *höherem* (*hoch*) Alter nach. Ein durch Alter verursachter Abbau des Gehirns findet erst nach dem 80. Lebensjahr statt. Mit steigendem Alter wird das Kurzzeitgedächtnis (*schwach*), deshalb dauert das Lernen (*lang*): Um das Gelernte im Langzeitgedächtnis zu speichern, muss es (*oft*) wiederholt werden. Diese Erscheinung tritt aber schon viel (*früh*) auf als viele denken: im siebten Lebensjahr! Man lernt mit steigendem Alter also nicht (*schlecht*), sondern anders. Beispielsweise können Senioren Dinge aus dem Langzeitgedächtnis (*gut*) wiedergeben als Jugendliche. Außerdem bietet



..... (*alt*) Menschen ihre (*lang*) Lebenserfahrung einen klaren Vorteil: Sie können neue Informationen mit bekannten verlinken. Diese Vernetzung macht das Einprägen (*einfach*). Reines Auswendiglernen geht bei Senioren nicht mehr so einfach wie bei (*jung*) Menschen.

Mit zunehmendem Alter spielt die Eigenmotivation eine (*groß*) Rolle, unsere Leistung wird (*wenig*) von Außen beurteilt. Für (*alt*) Lerner ist es wichtig, dass sie etwas Nützliches dazulernen – und das ist richtig so.

Eins gilt für 20-Jährige genauso wie für 70-Jährige: Wer eine (*gut*) Gehirnleistung erreichen möchte, muss sein Gehirn täglich trainieren.



5) Doppelter Komparativ

Bilden Sie Sätze wie im Beispiel. Achten Sie auf den Satzbau.

● Je *geringer* (*gering*) der Energieverbrauch eines Gerätes ist, (*wenig – Geld – man – im Monat – ausgeben*)
desto *weniger Geld* gibt man im Monat aus.

1. Je (*viel*) Werbung man macht, (*bekannt – der Firmenname – werden*)
.....
2. Je (*deutlich*) die Bedienungsanleitung ist, (*einfach – das Gerät – bedienen – sich lassen*)
.....
3. Je (*edel*) die Materialien sind, (*teuer – man – das Produkt – verkaufen – kann*)
.....
4. Je (*modern*) das Produkt gestaltet ist, (*interessant – es – jüngere Kunden – finden*)
.....

6) Eine der schönsten ...

Ergänzen Sie das Attribut im Genitiv Plural wie im Beispiel.

● Die blaue Villa ist eine *der schönsten Villen* (*schön, Villa*) der Stadt.

1. Armin Müller-Stahl ist einer (*bekannt, Schauspieler*) Europas.
2. Der Diamant mit dem Namen „Großmogul“ ist einer (*groß, Diamant*) der Welt.
3. Die „Sternennacht“ ist eins (*berühmt, Gemälde*) von Vincent van Gogh.
4. Friedrich Ani ist einer (*gut, Krimiautoren*) im deutschsprachigen Raum.
5. Der Messeturm in Frankfurt ist eins (*hoch, Gebäude*) in Deutschland.
6. „Alles auf Zucker“ ist einer (*lustig, Film*) der letzten Jahre.

7) Bilden Sie aus den vorgegebenen Wörtern Vergleichssätze mit *als* oder *wie*.

Achten Sie auf den Satzbau.

● heute ↔ gestern – ich – (*lang*) – arbeiten müssen (*Präsens*)
Heute muss ich länger arbeiten als gestern.

1. in diesem Monat ↔ im letzten Monat – wir – (*viel*) – Geld – ausgeben (*Perfekt*)
.....
2. die Romanverfilmung ↔ das Buch – ich – (*gut*) – finden (*Präteritum*)
.....
3. Klaus = Peter – (*genauso gut*) – Spanisch sprechen (*Präsens*)
.....
4. die E-Mails vom Chef ↔ die von seiner Sekretärin – (*freundlich*) – sein (*Präsens*)
.....
5. das neue Betriebssystem ↔ das alte – (*schnell*) – arbeiten (*Präsens*)
.....
6. aber beim neuen Betriebssystem = beim alten – (*genauso viele*) – Fehlermeldungen – es – geben (*Präsens*)
.....

8) Murphys Gesetz

Ergänzen Sie die Adjektive in der passenden Form.

● In der Schlange, in der du stehst, geht es immer *langsamer* (*langsam*) voran als in der Schlange neben dir.

1. Es ist immer (*leicht*), etwas auseinanderzunehmen, als es zusammenzubauen.
2. Alles dauert (*lang*), als man glaubt.
3. Nichts ist so (*leicht*), wie es aussieht.
4. Selbst die (*gut*) Lösung für ein Problem bringt mindestens zwei neue Probleme.
5. Das Produkt, das du gerade gekauft hast, schneidet im Testbericht am (*schlecht*) ab.
6. Egal, wie alt dein Auto ist, dein Nachbar fährt immer ein (*neu*) Modell.
7. Je (*harmlos*) eine Konstruktionsänderung erscheint, desto (*weittragend*) sind ihre tatsächlichen Folgen.

4.3 Partizipien als Adjektive

Das **lernende** Kind sitzt auf dem Sofa.

↓
Partizip I als Adjektiv



Der Dieb flüchtete mit den **gestohlenen** Wertsachen.

↓
Partizip II als Adjektiv

► Gebrauch

- Partizipien als Adjektive werden attributiv verwendet. Das heißt, sie stehen vor dem Nomen und werden dekliniert.
- Partizipien geben eine temporale Beziehung zur Haupthandlung wieder.
 - ▶ Das **Partizip I** beschreibt einen noch andauernden Vorgang.
Das **lernende** Kind sitzt auf dem Sofa.
(= Das Kind sitzt auf dem Sofa und lernt.)
 - ▶ Das **Partizip II** beschreibt einen abgeschlossenen Vorgang.
Der Dieb **flüchtete** mit den **gestohlenen** Wertsachen.
(= Die Wertsachen wurden gestohlen, danach flüchtete der Dieb damit.)
- Partizipien können mit verschiedenen Angaben **erweitert** werden.
Die **gestern im Städtischen Museum** gestohlenen Wertsachen konnten von der Polizei heute Nacht sichergestellt werden.
Erweiterte Partizipien findet man vor allem in der Schriftsprache, z. B. in beschreibenden Texten oder in wissenschaftlichen Publikationen.
- Das Partizip I in Verbindung mit **zu** bildet das sogenannte **Gerundiv**. Dieses Attribut ist eine Passiv-Ersatzform und kennzeichnet eine Notwendigkeit oder eine Möglichkeit.
Die **zu lernenden** Vokabeln stehen auf Seite 100.
(= Die Vokabeln, die noch gelernt werden müssen, stehen auf Seite 100.)
Das ist ein **nicht zu erklärendes** Phänomen.
(= Das Phänomen kann nicht erklärt werden.)

► Formen: Partizip I und II

Partizip I	das lernende Kind	Partizip I (lernend) + Adjektivendung	Das Kind lernt.	Die Handlung dauert an.
Partizip II	der geflohene Dieb	Partizip II (geflohen) + Adjektivendung	Aktiv: Der Dieb ist geflohen.	Die Handlung ist abgeschlossen.
	die gestohlenen Wertsachen	Partizip II (gestohlen) + Adjektivendung	Passiv: Die Wertsachen wurden gestohlen.	

► Seite 18: Partizip II

► Formen: Gerundiv

zu + Partizip I	die zu lernenden Vokabeln	zu + Partizip I (lernend) + Adjektivendung	Passiv: Die Vokabeln müssen gelernt werden.	zum Ausdruck von Möglichkeit oder Notwendigkeit
------------------------	----------------------------------	--	--	---

► Hinweise

- Bei einigen Verben wird das Partizip II nicht als Adjektiv verwendet, z. B. bei *sein* und *haben*, oder bei Verben wie *arbeiten*, *antworten*, *danken*, *drohen*, *gefallen*, *nützen*, *schlafen* und *sitzen*.

■ ■ ■ Übungen

- 1) Das beste Telefon. Lesen Sie den folgenden Werbetext.
- a) Markieren Sie alle Adjektive.



Zehn Gründe für den Kauf unseres neuen eleganten Telefons XL 1000 mit integriertem Anrufbeantworter:

- Das elegante, in Piano-schwarz gehaltene Design besticht durch seine modernen Formen.
- Das XL 1000 verfügt über eine beleuchtete Tastatur.
- Die hervorragende Audio-Qualität wird mithilfe eingebauter hochwertiger Lautsprecher sichergestellt.
- Die im Zusatzangebot enthaltenen Kopfhörer erfüllen ebenfalls höchste Qualitätsansprüche.
- Die Liste der gespeicherten letzten 30 Anrufe ist jederzeit abrufbar.
- Der integrierte digitale Anrufbeantworter hat eine Aufnahmezeit von 45 Minuten.
- Das Aufzeichnen von laufenden Telefongesprächen ist jederzeit möglich.
- Das 2 x 7-Segment-Display dient zur Anzeige der eingegangenen Nachrichten.
- Durch die Verwendung energiesparender Schaltungsteile sinkt Ihr Stromverbrauch um 60 Prozent.
- Bei aktiviertem Eco-Modus ist das Telefon im Standby-Betrieb strahlungsfrei.

Partizip II

mit integriertem Anrufbeantworter – integrieren

- b) Welche der markierten Adjektive sind Partizipien? Notieren Sie die Partizipien mit Nomen und nennen Sie das Verb.

Partizip I

.....

.....

.....

.....

.....

.....

.....

.....

.....

- 2) Bilden Sie Adjektive wie im Beispiel. Überlegen Sie, ob Partizip I oder II richtig ist.

- Die Kartoffeln kochen.
→ die *kochenden* Kartoffeln
- 1. Das Rathaus brennt.
→ das
- 2. Der Zug fährt ein.
→
- 3. Die Anforderungen steigen.
→
- 4. Der Tresor öffnet sich.
→
- 5. Das Interesse nimmt zu.
→
- 6. Das Gerät reinigt sich selbst.
→
- Die Kartoffeln sind gekocht.
→ die *gekochten* Kartoffeln
- Das Rathaus ist abgebrannt.
→
- Der Zug ist eingefahren.
→
- Die Anforderungen sind gestiegen.
→
- Der Tresor wurde geöffnet.
→
- Das Interesse hat zugenommen.
→
- Das Gerät wurde gereinigt.
→

- 3) Ergänzen Sie das Partizip I in der richtigen Form.

- Hier berichtet wieder der *rasende (rasen)* Reporter live vom Geschehen auf den Straßen.
- 1. (stocken) Verkehr und viele Staus begleiten die Urlauber auf der Fahrt in den Süden.
- 2. Im Stau (laufen) Motoren sind schädlich für die Umwelt. Also, liebe Autofahrer, stellt eure (laufen) Motoren im Stau einfach ab!
- 3. An der Grenze nach Frankreich behindern (streiken) Lkw-Fahrer noch immer die Einreise.
- 4. Während des Wartens kann man (fliegen) Ballons am Himmel bewundern.
- 5. Am Straßenrand (stattfinden) Bauarbeiten erschweren den Rettungskräften die Durchfahrt.
- 6. Die lauten, (stören) Geräusche der Baumaschinen gehen den (warten) Autofahrern auf die Nerven.
- 7. Durch die Kombination von Urlaubszeit und notwendigen Straßenarbeiten rechnen wir in den (kommen) Tagen mit einer weiter (steigen) Staugefahr.

4) Immer wieder Probleme mit dem Computer!
Ergänzen Sie das Partizip II in der richtigen Form.


- Ich kann die *gespeicherten* (*speichern*) Dokumente nicht öffnen.
- 1. Manchmal verschwinden (*weiterleiten*) E-Mails aus meiner Mailbox.
- 2. In meinem Word-Dokument erscheinen die (*einfügen*) Absätze in einer anderen Schriftart.
- 3. Die (*einscannen*) Abbildungen sind von schlechter Qualität.
- 4. Der (*anschalten*) Computer macht laute Geräusche.
- 5. Wegen des vor kurzem (*anschließen*) Scanners stürzt mein Computer immer wieder ab.
- 6. Die (*einbauen*) Kamera funktioniert nicht.
- 7. Beim Versuch, Links in E-Mails zu öffnen, erscheint immer die Fehlermeldung:
„Das System kann die (*angeben*) Datei nicht finden“.
- 8. Ich kann die vor einer Woche (*installieren*) Programme nicht mehr starten.
- 9. Der (*anklicken*) Menüpunkt im Intranet führt mich nicht auf die (*wünschen*) Seite.
- 10. Ich kann mich auf der neu (*anlegen*) Plattform für Mitarbeiter nicht einloggen.



5) Der Wurm im Salat
Ergänzen Sie das Partizip I oder II in der richtigen Form.

31

Sich in Salatblättern *versteckende* (*verstecken*) Würmer gibt es ja öfter. Doch wenn sich der Wurm an dem Salatblatt aufhält, das wir gerade essen, hört normalerweise der Spaß auf. Nicht so bei Dmitri Selenin, dem Gouverneur der russischen Region Twer. Als der bei einem Dinner zu Ehren des deutschen Bundespräsidenten im Kreml in seinem (*servieren*) Salat einen (*herumkriechen*) Regenwurm fand, fotografierte er ihn kurzerhand und veröffentlichte das Foto mit einem Kommentar im Internet. Damit wollte man wahrscheinlich die Frische des (*zubereiten*) Salats beweisen, schrieb der Gouverneur.



Das wiederum fand nun der russische Präsident gar nicht witzig. Er forderte die sofortige Entfernung des (*fotografieren*) Wurms und die Löschung des Interneteintrags. Außerdem müsse es möglich sein, so der Präsident, Gouverneure wie Selenin wegen ruf..... (*schädigen*) Verhaltens zu entlassen. Der Chefkoch des Kreml, Anatoli Galkin, lehnte jede Verantwortung für den im Salat (*finden*) Wurm ab. Normalerweise verließen nur sorgfältig (*prüfen*) Gerichte seine Küche, sagte er. Leider sei der Prüfer an dem betreffenden Tag im Urlaub gewesen.

6) Aus Stellenanzeigen
Ergänzen Sie das Partizip I oder II in der richtigen Form.

- 1. Junges, schnell *wachsendes* (*wachsen*) Unternehmen sucht (*engagieren*) und (*erfahren*) Diplom-Ingenieure und -Ingenieurinnen mit (*abschließen*) Hochschulstudium der Fachrichtung Elektrotechnik oder einer (*entsprechen*) Spezialisierung.
- 2. Wir bieten Ihnen (*herausfordern*) Projekte und ein angenehmes Arbeitsklima.
- 3. Wir erwarten von unseren zukünftigen Mitarbeitern eine sehr gut (*ausprägen*) Kommunikationsfähigkeit und Teamgeist.
- 4. Benutzen Sie für Ihre Bewerbung das im Internet (*bereitstellen*) Formular. Nur vollständig (*ausfüllen*) Bewerbungsformulare können berücksichtigt werden.

7) Was ist/sind das?
Bilden Sie das Gerundiv wie im Beispiel.

- Diese Vokabeln müssen noch gelernt werden. Das sind *noch zu lernende Vokabeln*.
- 1. Diese Vorwürfe müssen ernst genommen werden. Das sind
- 2. Diese Rechnungen müssen noch bezahlt werden. Das sind
- 3. Die Adressenliste muss noch ergänzt werden. Das ist die
- 4. Die Aufträge müssen noch erledigt werden. Das sind
- 5. Der Brief muss heute noch beantwortet werden. Das ist der
- 6. Die Produkte müssen noch bestellt werden. Das sind

4.4 Nominalisierte Adjektive



Gestern brach ein unbekannter Mann ins Museum ein.

↓
Adjektiv

Gestern brach ein Unbekannter ins Museum ein.

↓
Adjektiv als Nomen

► **Gebrauch**

- Die meisten Adjektive und Partizipien können auch als Nomen im Satz auftreten.
- Nominalisierte Adjektive dienen zur Bezeichnung von Personen oder Abstrakta.
Gestern brach ein Unbekannter ins Museum ein.
Die Polizei kann noch nichts Neues über den Fall sagen.
- Nominalisierte Adjektive werden dekliniert wie attributiv verwendete Adjektive.
► Seite 131: *Deklination der Adjektive*

► **Formen: Personen**

Adjektiv/Partizip	mit bestimmtem Artikel	mit unbestimmtem, negativem oder possessivem Artikel
abgeordnet	der Abgeordnete • die Abgeordnete	ein Abgeordneter • eine Abgeordnete
angestellt	der Angestellte • die Angestellte	ein Angestellter • eine Angestellte
beamtet	der Beamte • die Beamtin (!)	ein Beamter • eine Beamtin (!)
bekannt	der Bekannte • die Bekannte	ein Bekannter • eine Bekannte
betrunken	der Betrunkene • die Betrunkene	ein Betrunkener • eine Betrunkene
erwachsen	der Erwachsene • die Erwachsene	ein Erwachsener • eine Erwachsene
fremd	der Fremde • die Fremde	ein Fremder • eine Fremde
krank	der Kranke • die Kranke	ein Kranker • eine Kranke
verletzt	der Verletzte • die Verletzte	ein Verletzter • eine Verletzte
verwandt	der Verwandte • die Verwandte	ein Verwandter • eine Verwandte
deutsch	der Deutsche • die Deutsche	ein Deutscher • eine Deutsche

► **Formen: Abstrakta**

Adjektiv/Partizip	mit bestimmtem Artikel	ohne Artikel
böse	das Böse	nur Böses
gut	das Gute	etwas Gutes
neu	das Neue	nichts Neues
schrecklich	das Schreckliche	etwas Schreckliches
süß	das Süße	etwas Süßes

► **Hinweise**

- Bei der Bezeichnung der Nationalitätszugehörigkeit bilden *die Deutschen* eine Ausnahme. Sie werden wie nominalisierte Adjektive dekliniert: *der Deutsche, ein Deutscher, eine Deutsche, die Deutschen*.
Achtung: Alle anderen Bezeichnungen von Angehörigen bestimmter Nationalitäten auf *-e* wie *der Brite, der Bulgare, der Chinese* usw. sind Nomen der n-Deklination (► Seite 108).

■ ■ ■ Übungen

1) Verkehrsschilder in New York

Lesen Sie den folgenden Text. Markieren Sie alle nominalisierten Adjektive und Partizipien.

Das Gute liegt im Kleinen

Manch einer mag die New Yorker Bürger für ungesittet halten, doch auch dort weiß man: Geschriebenes in Großbuchstaben gilt nicht nur im Internet als etwas Unhöfliches.

Beamte der US-Bundesstraßenbehörde haben nun festgestellt, dass die seit 100 Jahren in Großbuchstaben geschriebenen Schilder der Stadt nicht so gut lesbar sind und somit eine Gefahr für die Verkehrssicherheit darstellen. Hinweisschilder in Kleinbuchstaben würden dagegen Auge und Gehirn nicht so sehr belasten und deshalb mehr Aufmerksamkeit für den Straßenverkehr gewährleisten.

Diejenigen, die schon mal in New York waren, könnten nun meinen, schlecht zu lesende Straßenschilder seien

vielleicht nicht der wichtigste Grund für die suboptimale Verkehrssicherheit der Metropole. Trotzdem werden die Angestellten in New Yorks öffentlichem Dienst jetzt von den Beamten der Bundesbehörde zum Handeln gezwungen: Die Schilder müssen ausgetauscht werden. Bei einer Viertelmillion Schilder kostet das rund 27,6 Millionen Dollar. Die Beauftragte für Verkehr verteidigte die hohe Investition mit dem Argument, dass die neuen Schilder auch außerhalb des Verkehrs Gutes tun: Sie vermitteln das Gefühl einer freundlicheren, höflicheren Metropole.



2) Benennen Sie die folgenden Personen.

Bilden Sie aus den Adjektiven/Partizipien Nomen wie im Beispiel.

Partizip	maskulin	feminin	Plural
● vorsitzend	der Vorsitzende • ein Vorsitzender	die/eine Vorsitzende	die Vorsitzenden
1. unbekannt
2. deutsch
3. verwandt
4. angeklagt
5. studierend
6. abgeordnet
7. jugendlich
8. lernend

3) Ergänzen Sie das Adjektiv als Nomen.

- In jedem Sprichwort steckt etwas *Wahres* (wahr).
- 1. Viel (neu) hat der Politiker in seiner Wahlrede nicht gesagt.
- 2. Liebe ist etwas (wunderbar).
- 3. Gestern ist etwas (schrecklich) passiert. Ein (unbekannt) hat das wertvollste Gemälde aus dem Museum gestohlen.
- 4. Alle (anwesend) bekamen Werbegeschenke.
- 5. Er gibt immer sein (best-), aber manchmal ist das (best-) nicht gut genug.
- 6. Niederlagen haben auch etwas (gut), wenn man aus den Fehlern lernt.
- 7. Man muss allerdings das (gelernt) auch anwenden.

4) Gegensätze ziehen sich an.

Ergänzen Sie das Adjektiv als Nomen.

- Sie arbeitet als *Angestellte* (angestellt).
- ... ist im Dorf eine (einheimisch).
 - ... sieht immer nur das im Menschen (gut).
 - ... isst gern (süß).
 - ... Beide mögen Bier. Sie trinkt lieber (hell).



- Er ist (freischaffend).
- ... ist ein (fremd).
- ... sieht nur das (schlecht).
- ... mag lieber (salzig).
- ... er bevorzugt (dunkel).

4.5 Adjektive mit Ergänzungen



Autoabgase sind für die Umwelt sehr schädlich.

↓
Ergänzung
für + Akkusativ



Paul ist beim Lesen eingeschlafen.
Der Roman war ihm zu langweilig.

↓
Ergänzung im Dativ

► Gebrauch

- Man kann viele Adjektive, wenn sie prädikativ verwendet werden, durch weitere Satzglieder ergänzen. Meistens handelt es sich um Kombinationen von Adjektiven mit dem Verb *sein*. Die Ergänzung ist oft eine Präpositionalgruppe: *Autoabgase sind schädlich für die Umwelt*. Manchmal werden Adjektive auch durch einen direkten Kasus ergänzt: *Der Roman war ihm zu langweilig*.

■ Adjektive mit präpositionalem Kasus

► Formen

Adjektive mit Präposition + Dativ <i>bei, gegenüber, mit, nach, von, vor, zu</i>	<p>beliebt sein bei</p> <p>aufgeschlossen sein gegenüber (nachgestellt)</p> <p>verwandt sein mit</p> <p>verrückt sein nach</p> <p>begeistert sein von</p> <p>blass sein vor</p> <p>nett sein zu</p>	<p>Bruno ist bei seinen Fans sehr beliebt.</p> <p>Der Kollege ist auch Kritik gegenüber aufgeschlossen.</p> <p>Sind Sie mit dem berühmten Schauspieler verwandt?</p> <p>Sie ist verrückt nach Schokolade.</p> <p>Der Chef war von unseren Vorschlägen begeistert.</p> <p>Sie war vor Angst ganz blass.</p> <p>Du solltest zu dem Praktikanten etwas netter sein.</p>
Adjektive mit Präposition + Akkusativ <i>auf, für, gegen, über, um</i>	<p>gespannt sein auf</p> <p>wichtig sein für</p> <p>immun sein gegen</p> <p>verwundert sein über</p> <p>besorgt sein um</p>	<p>Wir sind auf das Ergebnis gespannt.</p> <p>Das Diplom ist für meine Bewerbung sehr wichtig.</p> <p>Er hatte die Krankheit schon. Jetzt ist er dagegen immun.</p> <p>Über diese Einschätzung sind wir sehr verwundert.</p> <p>Der Arzt ist um seinen Patienten besorgt.</p>
Adjektive mit Präposition + Dativ oder Akkusativ <i>an, in</i>	<p>interessiert sein an + Dativ</p> <p>gewöhnt sein an + Akk.</p> <p>gut sein in + Dativ</p> <p>verliebt sein in + Akk.</p>	<p>Wir sind an dem Projekt sehr interessiert.</p> <p>Ich bin an diese Kälte nicht gewöhnt.</p> <p>In diesem Fach war Friedrich noch nie gut.</p> <p>Bist du in deinen Deutschlehrer verliebt?</p>
Adjektive mit Präposition + Gleichsetzungskasus <i>als</i>	<p>bekannt sein als + Nom.</p>	<p>Der Autor ist als Kämpfer für den Frieden überall bekannt.</p>

► Seite 246: Übersicht Adjektive mit präpositionalem Kasus

► Hinweise

- Für Aussage- und Fragesätze gelten die gleichen Regeln wie für Verben mit präpositionalem Kasus (► Seite 61).
Ich bin an einer Bewerbung interessiert. Ich bin daran interessiert, mich zu bewerben. Woran bist du interessiert?

■ ■ ■ Übungen

1) Welche Präposition passt?

Bilden Sie Sätze wie im Beispiel. Achten Sie auf den richtigen Kasus.

- | | | |
|--------------|---|---|
| 1. <i>an</i> | a) wir – eine Zusammenarbeit – interessiert sein | <i>Wir sind an einer Zusammenarbeit interessiert.</i> |
| | b) wir – das Projekt – beteiligt sein | |
| | c) das Land – Erdöl – reich sein | |
| 2. | a) Otto – seine Leistung – stolz sein | |
| | b) ich – das Ergebnis – gespannt sein | |
| 3. | a) Klaus – die Finanzen – verantwortlich sein | |
| | b) ich – dir – deine Hilfe – sehr dankbar sein | |
| 4. | a) der Chef – der Bericht – sehr erstaunt sein | |
| | b) wir – die unpünktliche Lieferung – verärgert sein | |
| 5. | a) Frau Müller – die Abrechnung – beschäftigt sein | |
| | b) sie – die Entscheidung – nicht einverstanden sein | |
| 6. | a) der Direktor – neue Projekte – aufgeschlossen sein | |
| | b) Oma – fremde Menschen – misstrauisch sein | |
| 7. | a) die Kritiker – die Romanverfilmung – enttäuscht sein | |
| | b) ich – die lange Sitzung – müde sein | |
| 8. | a) der Kellner – die Gäste – unfreundlich sein | |
| | b) du – meine Mutter – müssen – viel netter sein | |

2) Klatsch und Tratsch im Büro

Ergänzen Sie die fehlenden Präpositionen bzw. die Pronominaladverbien.

- Warum ist Rudolf so wütend *auf* dich?
 Er ist da..... überzeugt, dass ich ihm die Stelle als Abteilungsleiter weggenommen habe.
- Karla ist in letzter Zeit so freundlich Joseph.
 Ja, das ist mir auch aufgefallen. Ich glaube, sie ist ihn verliebt.
 Meinst du? Ich dachte immer, sie wäre Kollegen gar nicht interessiert.
- Stimmt es, dass Eva nicht mehr das Projekt verantwortlich ist?
 Ja. Sie hat Monikas Aufgabenbereich übernommen: Sie ist jetzt internationale Lieferungen zuständig.
 Aber da..... ist sie doch gar nicht geeignet! Sie kann ja nicht mal Englisch!
- Weißt du, warum Sonja gekündigt hat? Sie war doch so beliebt den Kollegen.
 Sie wollte schon immer weg, der Stelle war sie von Anfang an unzufrieden.
- Ich glaube, der Chef ist unheimlich stolz die Forschungsergebnisse.
 Ja, aber am wichtigsten war ihn, dass sein Name unter der Publikation steht.

■ Adjektive mit direktem Kasus

► Formen

Adjektive mit dem Dativ

ähnlich sein/sehen
 behilflich sein
 böse sein
 egal/gleichgültig sein
 lieb/teuer sein
 peinlich sein
 recht sein
 unangenehm sein
 verbunden sein
 schlecht/übel sein/werden
 kalt/warm/heiß sein/werden

Mein Bruder ist/sieht mir ähnlich.
 Kannst du uns mal behilflich sein?
 Bist du mir immer noch böse?
 Das ist mir egal/gleichgültig.
 Du bist mir lieb und teuer.
 Das ist mir aber peinlich!
 Die Entscheidung ist mir recht.
 Die Frage war dem Politiker sehr unangenehm.
 Wir sind dir sehr verbunden.
 Mir ist/wird schlecht/übel.
 Mir ist/wird kalt/warm/heiß.

Adjektive mit dem Dativ + zu	anstrengend sein gefährlich sein langweilig sein leicht sein schwierig/schwer/kompliziert sein kalt/warm/heiß sein	Die Arbeit ist mir zu anstrengend. Der Ausflug ist mir zu gefährlich. Der Film ist mir zu langweilig. Du bist ja schon fertig! – Ja, die Aufgabe war mir zu leicht. Mir war die Aufgabe zu schwierig/schwer/kompliziert. In Grönland ist es mir zu kalt.
Adjektive mit dem Akkusativ	alt sein breit/hoch/schwer sein entfernt sein wert sein	Das Gebäude ist 400 Jahre alt. Das Fahrzeug ist drei Meter breit, zwei Meter hoch und zwei Tonnen schwer. Der Ort ist 50 km von der Stadt entfernt. Der Ring ist den hohen Preis nicht wert.
Adjektive mit dem Genitiv	bewusst sein (Dativ + Genitiv) sicher sein (Dativ + Genitiv) verdächtig sein	Ich bin mir der Verantwortung bewusst. Ich bin mir seiner Loyalität nicht sicher. Der Mann ist des Mordes verdächtig.

► **Hinweise**

- Direkte Ergänzungen im Dativ beziehen sich auf Personen: **Bist du mir noch böse?**
Die Adjektive *schlecht, übel, kalt, warm, heiß* können nur mit einer Dativergänzung verwendet werden.
Mir ist schlecht.
- Bei Ergänzungen im Dativ mit *zu* sind auch Ersatzkonstruktionen mit *für* möglich.
Die Arbeit ist mir zu anstrengend. = Die Arbeit ist zu anstrengend für mich.
- Adjektive mit einer Akkusativergänzung beschreiben Maße, Gewichte, Alter oder Qualität.
Das Gebäude ist 400 Jahre alt. Der Ring ist den hohen Preis nicht wert.
- Adjektivergänzungen im Genitiv sind sehr selten. Sie beschränken sich auf einige wenige Adjektive.
Ich bin mir der Verantwortung bewusst.

■ ■ ■ **Übungen**

3) **Beantworten Sie die Fragen negativ, wie im Beispiel.**

- Steigst du mit uns auf den Berg? (*das, anstrengend*) Nein, das ist mir zu anstrengend.
- 1. Machst du mit uns eine Wanderung durch den Urwald? (*das, gefährlich*)
- 2. Fliegst du mit mir nach Afrika? (*dort, es, warm*)
- 3. Hast du den Roman nicht zu Ende gelesen? (*der, langweilig*)
- 4. Macht du auch die A2-Prüfung? (*die, leicht*)

4) **Ergänzen Sie die fehlenden Adjektive und das Personalpronomen.**

..... ähnlich • böse • recht • behilflich • kalt • übel • peinlich • ~~warm~~ • kompliziert

- Kannst du bitte das Fenster öffnen? Es ist *mir (ich)* zu *warm* hier.
- 1. Bist du (*wir*) wegen der zerbrochenen Vase noch?
- 2. Ist das dein Sohn? Er sieht (*du*) sehr
- 3. Karl war gestern krank. Wir waren in einer Sitzung und plötzlich wurde (*er*)
Wir mussten einen Arzt rufen.
- 4. Ist (*ihr*) nicht? Es sind nur zehn Grad und ihr habt keine Mäntel an!
- 5. Trudi sagt, dass die Besprechung am Montag oder am Mittwoch stattfinden soll. Welcher Tag passt dir? –
Ich habe immer Zeit, (*ich*) sind beide Tage
- 6. Es ist (*ich*) wirklich sehr, aber ich muss dich schon wieder um einen Gefallen bitten.
- 7. Kannst du (*ich*) bei der Jahresendabrechnung sein? Die Tabelle
ist (*ich*) zu

4.6 Zahlwörter

Heute war das 100-Meter-Freistil-Finale der Frauen.
An dem Finale nahmen nur **drei** (3) Schwimmerinnen teil.

↓
Kardinalzahl

Anne belegte den **dritten** (3.) Platz.

↓
Ordinalzahl

Martina gewann auch dieses Finale. Sie ist jetzt **dreifache** Olympiasiegerin.

↓
Vervielfältigungszahl

Martina erhielt ein hohes Preisgeld. Ein **Drittel** des Geldes spendete sie für soziale Zwecke.

↓
Bruchzahl



► Hinweise

- **Kardinalzahlen** benennen eine genaue Menge. Sie haben in der Regel keine Endung.
Am Finale nahmen **drei** Schwimmerinnen teil.
Eine Ausnahme ist die Zahl **eins**. Sie wird wie der unbestimmte Artikel dekliniert.
Ich habe **einen** Mann, **ein** Kind und **eine** Katze.
- **Ordinalzahlen** bezeichnen einen Rang in einer Reihe. Sie werden wie Adjektive dekliniert.
Anne belegte den **dritten** Platz.
Eine Ausnahme ist die Angabe der Anzahl der Personen mit **zu**: **Wir** waren nur **zu dritt** (zweit, viert, fünft usw.).
- **Vervielfältigungszahlen** geben eine Häufigkeit an und enden auf **-fach**. Sie werden dekliniert.
Martina ist **dreifache** Olympiasiegerin. (= Sie hat dreimal gewonnen.)
- **Bruchzahlen** beschreiben den Teil eines Ganzen. Sie können als Adjektiv oder Nomen auftreten.
Zahladjektive oder Nomen auf **-tel** bzw. **-stel** bekommen keine Endung: Ein **Drittel** des Geldes spendete sie für soziale Zwecke.
Halb als Adjektiv wird dekliniert: Sie trank vor dem Wettkampf einen **halben** Liter Milch.
► Seite 131: Deklination der Adjektive

► Formen

Kardinalzahl		Ordinalzahl	
1	eins (ein Mann, eine Maus)	1.	erste (der erste Januar, die erste Aufgabe, das erste Mal)
2	zwei (zwei Männer, zwei Mäuse)	2.	zweite (der zweite Januar, die zweite Aufgabe, das zweite Mal)
3	drei (drei Männer, drei Mäuse)	3.	dritte (der dritte Januar, die dritte Aufgabe, das dritte Mal)

Kardinalzahl	Ordinalzahl	Kardinalzahl	Ordinalzahl
4 vier	4. vierte	20 zwanzig	20. zwanzigste
5 fünf	5. fünfte	21 einundzwanzig	21. einundzwanzigste
6 sechs	6. sechste	30 dreißig	30. dreißigste
7 sieben	7. siebte /siebente	40 vierzig	40. vierzigste
8 acht	8. achte	100 hundert	100. hundertste
9 neun	9. neunte	125 hundertfünfundzwanzig	125. hundertfünfundzwanzigste
10 zehn	10. zehnte	1000 (ein)tausend	1000. (ein)tausendste
11 elf	11. elfte	3000 dreitausend	3000. dreitausendste
12 zwölf	12. zwölfte	4573 viertausendfünfhundert-dreiundsiebzig	4573. viertausendfünfhundert-dreiundsiebzigste
13 dreizehn	13. dreizehnte		

■ ■ ■ Übungen

1) Feiertage in Deutschland. Nennen Sie das Datum.

- Wann feiert man in Deutschland Neujahr? (1.1.) Neujahr ist am *ersten Ersten*.
- 1. Wann ist der Tag der Liebe? (14.2.) Der Valentinstag ist am
- 2. Wann feiern die Deutschen in diesem Jahr Karneval? (17.2.) Fastnacht ist am
- 3. Wann ist eigentlich dieses Jahr Ostern? (5.4.) Ostersonntag ist am
- 4. Gibt es in Deutschland auch einen Nationalfeiertag? (3.10.) Ja, der Tag der Deutschen Einheit ist am
- 5. Wann kommt in Deutschland der Weihnachtsmann? (24.12.) Der kommt am Abend des
- 6. Und was machen die Deutschen am ersten Weihnachtsfeiertag? (25.12.) Am essen viele von ihnen Gans.

2) Schreiben Sie die Zahlen als Wörter.

- 1. Ich bin *siebenmal* (7x) durch die Fahrprüfung gefallen, beim (8.) Mal habe ich sie bestanden. Allerdings hatte ich bei meiner (1.) Autofahrt, die ich ganz alleine gemacht habe, furchtbare Angst.
- 2. Der Bankmanager verdient im Jahr genau (1 293 765) Euro. Mir würde schon eine (0,5) Million reichen.
- 3. Ich hätte gern einen ($\frac{1}{8}$ Liter) roten Hauswein.
- 4. Es sind Herbstferien. Wie waren gestern nur zu (vier) im Kurs.
- 5. Heinrich der (8.) hatte (6) Frauen. Die (4.) war eine Deutsche.
- 6. Die Athletin übersprang die Höhe beim (3.) Versuch. Damit wurde sie zum (2.) Mal Weltmeisterin.

3) Welche Antwort passt? Ordnen Sie zu.

- 1. Wann beginnt die Sitzung? a) Wir waren zu viert.
- 2. Wie oft warst du schon in Japan? b) Vier.
- 3. Wann hast du den Termin beim Anwalt? c) Um Vier.
- 4. Wie viele Leute wart ihr gestern im Kurs? d) Nein, nur ein Viertel.
- 5. Welchen Tag haben wir heute? e) Am vierten Vierten.
- 6. Hast du die ganze Pizza gegessen? f) Den vierten Vierten.
- 7. Wie viele Geschwister hast du? g) Viermal.

**4) Was Liebe per Mausclick kostet
Schreiben Sie die Zahlen als Wörter.**

32

Umfragen zufolge haben bereits zwischen *sechs* (6) und (9) Millionen Deutsche online einen Partner gefunden. Bei ihrer Suche können Singles im Netz zwischen (2 000) verschiedenen Anbietern wählen. Für die Anbieter ist die Online-Partnersuche ein Riesengeschäft. Seit (2003) hat sich der Umsatz der Branche von (21 500 000) Euro auf fast (180 000 000) Euro erhöht – das ist das (8-fach). Bei „Parship“ beispielsweise kostet die Mitgliedschaft für (3) Monate (179,70) Euro. Bei „FriendScout24“ muss man ($\frac{2}{3}$) davon bezahlen, das ist auch nicht wenig. Wenn man davon ausgeht, dass man im Schnitt (19) Monate braucht, um einen Partner zu finden, ist man schnell bei über (1 000) Euro. Und der Erfolg ist nicht garantiert. Nur jedes (3.) Mitglied der Agentur „Parship“ gab an, sich beim Online-Dating verliebt zu haben.



4.7 Wortbildung der Adjektive



Das ist Friedrich Eisenherz.

Friedrich ist sehr sportlich.

↓
abgeleitetes Adjektiv
(der Sport + -lich)

Friedrich trainiert jeden Tag, um leistungsfähig zu bleiben.

↓
zusammengesetztes Adjektiv
(die Leistung + -fähig)

► Gebrauch

→ Man kann Adjektive (genauso wie Nomen) aus verschiedenen Wortarten zusammensetzen oder ableiten.

► Formen

zusammengesetzte Adjektive

Adjektiv + Adjektiv	hell + blau	→	hellblau
Verb + Adjektiv	wissen + begierig	→	wissbegierig
Nomen + Adjektiv	die Leistung + fähig	→	leistungsfähig

► Seite 100: Komposita: „Fugen-s“

abgeleitete Adjektive von Nomen oder Verben

mit Suffix (Nachsilbe):

-lich	der Tag	→	täglich	bedrohen	→	bedrohlich
-ig	der Stein	→	steinig	die Seide	→	seidig
-isch	Franzose	→	französisch	angeben	→	angeberisch
-bar	die Furcht	→	furchtbar	ableiten	→	ableitbar
-sam	die Mühe	→	mühsam	sparen	→	sparsam
-abel	variieren	→	variabel	spenden	→	spendabel
-haft	der Schmerz	→	schmerzhaft	der Name	→	namhaft
-gemäß/-mäßig	die Zeit	→	zeitgemäß	das Recht	→	rechtmäßig
-al/-ell/-iell	die Region	→	regional	die Form	→	formell
-iv/-ös	der Impuls	→	impulsiv	der Nerv	→	nervös
				die Potenz	→	potenziell

► Hinweise

- Am besten ist es, das Adjektiv gleich mit dem richtigen Suffix zu lernen.
- Einige Suffixe können dem Adjektiv eine bestimmte Bedeutung verleihen.
 - Die Suffixe *-ig* und *-lich* beschreiben oft eine Qualität: *steinig*, *seidig*, *schlampig*, *ordentlich*.
 - *-isch* kann eine Zugehörigkeit oder ein Charakteristikum benennen: *französisch*, *angeberisch*.
 - *-bar* und *-abel* drücken oft eine Möglichkeit aus: *ableitbar* (etwas kann abgeleitet werden), *variabel* (etwas kann variiert werden). Das Suffix *-abel* erhalten vor allem Fremdwörter.
 - *-gemäß* und *-mäßig* beschreiben abstrakte Qualitäten: *zeitgemäß*, *rechtmäßig*.
- Mit *-al/-ell* und *-iell* werden Adjektive aus Fremdwörtern gebildet.

Bedeutungsveränderung

Negation durch Präfix (Vorsilbe):

miss-	verständlich	↔	missverständlich
un-	höflich	↔	unhöflich
in-	stabil	↔	instabil
ir-	rational	↔	irrational
il-	legal	↔	illegal
non-	verbal	↔	nonverbal
de-/des-	aktiviert	↔	deaktiviert
	interessiert	↔	desinteressiert

Negation durch Suffix (Nachsilbe):

-los	schlafen	→	schlaflos
------	----------	---	-----------

Verstärkung durch Zusammensetzung

Nomen + Adjektiv	das Gift + grün	→	giftgrün
Verb + Adjektiv	betteln + arm	→	bettelarm
Adjektiv + Adjektiv	hoch + aktuell	→	hochaktuell

■ ■ ■ Übungen

1) Bilden Sie Adjektive mit den Suffixen -ig, -lich oder -isch.

Alle Nomen eines Aufgabenpunktes bekommen dieselbe Endung. Einige Adjektive haben einen Umlaut.

Wetter

- | | | | | | |
|---------------|---------------------------|------------|---------|------------|-----------------------|
| 1. die Sonne | → <i>sonnig</i> | der Wind | → | der Nebel | → <i>neblig</i> |
| 2. der Winter | → | der Sommer | → | der Herbst | → |
| 3. der Regen | → <i>regnerisch</i> | der Sturm | → | | |

Menschliche Eigenschaften

- | | | | | | |
|-----------------|---------|--------------|---------|-----------|---------|
| 4. Risikofreude | → | Selbstsucht | → | Vernunft | → |
| Geduld | → | Witz | → | Ruhe | → |
| Mut | → | | | | |
| 5. Freund | → | Leidenschaft | → | Punkt | → |
| 6. Sympathie | → | Laune | → | Pessimist | → |
| Optimist | → | Egoist | → | | |

2) Zeitangaben

Ergänzen Sie die Suffixe -lich oder -ig. Achten Sie auch auf die richtigen Endungen der Adjektive.

▸ Das Suffix -ig kennzeichnet bei temporalen Adjektiven eine Dauer, -lich bedeutet eine Wiederholung.

● Sie nimmt an einer *zweiwöchigen* Weiterbildung teil. (*zwei Wochen*)

- Sein monat..... Gehalt beträgt 2 000 Euro. (*jeden Monat*)
- Ernährungswissenschaftlern zufolge soll man fünfmal täg..... Obst essen. (*jeden Tag*)
- Bis 31. Mai muss man die jähr..... Steuererklärung ausfüllen. (*jedes Jahr*)
- Das dreijähr..... Studium wird mit dem Bachelor of Arts abgeschlossen. (*drei Jahre*)
- Die Studenten können während des viermonat..... Praktikums Erfahrungen sammeln. (*vier Monate*)
- Paul war so müde, er schlief in der zweistünd..... Sitzung ein. (*zwei Stunden*)

3) Fähigkeiten

Formen Sie die Passivsätze um wie im Beispiel.

Verwenden Sie Adjektive mit dem Suffix -bar oder zusammengesetzte Adjektive mit -fähig.

● Die Schrift kann gut gelesen werden.

Die Schrift ist gut lesbar.

- Die Krankheit kann geheilt werden.
- Die Ware kann jetzt transportiert werden.
- Das Obst kann schon gegessen werden.
- Das Wasser kann nicht getrunken werden.
- Das Programm kann noch verändert werden.
- Die Kenntnisse können noch ausgebaut werden.

4) Welches Nomen passt?

Bilden Sie zusammengesetzte Adjektive, die die Bedeutung verstärken.

das Bild • das Stroh • der Stein • die Feder • das Gift • der Blitz • der Knall • der Schnee • die Butter

- Sie trug ein *schneeweißes* Kleid.
- 1. Aristoteles Onassis war reich.
- 2. Das neue Material wiegt fast nichts. Es ist leicht.
- 3. Manche Menschen sind schön, aber leider auch dumm.
- 4. Der Braten war lange im Ofen. Jetzt ist er weich.
- 5. Margot ist Designerin. Sie liebt leuchtende Farben, zum Beispiel grün oder rot.
- 6. Das Polizeiauto fuhr schnell an uns vorbei.



5) Wie heißt das Gegenteil?

- interessant: eine *uninteressante* Tätigkeit
- 1. kompetent: eine Bemerkung
- 2. konsequent: die Erziehung
- 3. direkt: die Beleuchtung
- 4. verbindlich: eine Zusage
- 5. typisch: ein Fehler
- 6. verständlich: eine Äußerung
- 7. formell: die Anrede
- 8. befristet: der Vertrag
- 9. rational: eine Handlung

6) Baden, waschen und die Gesundheit – ein kurzer historischer Rückblick

Bilden Sie aus den angegebenen Wörtern Adjektive. Das können abgeleitete Adjektive mit einem Suffix oder Partizipien sein. Achten Sie auch auf die richtige Endung des Adjektivs.

Ein *wohltuendes* (*wohltun*) Bad erfrischt Leib und Seele, das wussten schon die alten Griechen und Römer. Deshalb bauten sie (*faszinieren*) Badehäuser, in denen man sich wusch, gemeinsam speiste und sich unterhielt. Baden war in der Antike ein (*Gesellschaft*) Ereignis. Auch der Wellnessgedanke ist in diesem Zusammenhang keine (*Neuzeit*) Erfindung. In den antiken Badehäusern wurden Massagen, (*Kosmetik*) Behandlungen und kleinere Operationen durchgeführt.

Mit dem Niedergang des (*Rom*) Reiches ging es auch mit der (*Europa*) Badekultur bergab. Erst im frühen Mittelalter brachten Kreuzfahrer die Tradition des Badens aus den (*Islam*) Ländern mit nach Europa, und im 12. und 13. Jahrhundert stand die



Zeremonie des (*Gemeinschaft*) Bades in voller Blüte.

Doch obwohl Frauen und Männer getrennt badeten, galten die (*Mittelalter*) Badehäuser als Orte der Lust, an denen Unzucht betrieben wurde. Vor allem Vertreter der Kirche betrachteten das Baden als unsittlich und hielten es für (*Überfluss*) Luxus.

Als im 15. und 16. Jahrhundert Krankheiten und Seuchen wie die Pest viele Todesopfer forderten, wurden die meisten öffentlichen Badeanstalten geschlossen. Nach Meinung der Ärzte hatten die Bäder einen (*Schaden*) Einfluss auf die Gesundheit. Dieser Auffassung blieb man lange treu. Bis Anfang des 18. Jahrhunderts wurde Körperpflege ohne Wasser bevorzugt. Die Adligen wechselten lieber ihre (*tragen*) Kleidung, puderten und parfümierten sich, als sich zu waschen.

Das änderte sich in der Zeit der Aufklärung und mit dem (*Wissenschaft*) Fortschritt. Wissenschaftler und Ärzte konnten sowohl den Nutzen von Hygiene mit Wasser als auch die (*Gesundheit + fördern*) Wirkung von Bädern und heißen Quellen nachweisen.

5 Präpositionen



Wir fahren mit dem Zug.

↓
Präposition mit dem Dativ

Frau Kunkel kann ohne ihre Brille nicht mehr gut lesen.

↓
Präposition mit dem Akkusativ



Das Glas steht neben der Weinflasche.
Ich habe das Glas neben die Weinflasche gestellt.

↓
Präposition mit Dativ oder Akkusativ

Wegen des Sturms hatten viele Züge Verspätung.

↓
Präposition mit dem Genitiv



► Gebrauch

→ Präpositionen stehen meistens vor einer abhängigen Wortgruppe bzw. einem abhängigen Wort. Sie können eine Richtung oder eine Lage, einen Zeitpunkt oder eine Zeitdauer, eine Art und Weise, einen Grund, einen Gegengrund, einen Gegensatz, eine Folge, einen Zweck oder eine Bedingung kennzeichnen.

→ Präpositionen bestimmen den Kasus der nachfolgenden Nomen oder Pronomen. Das kann ein Dativ, Akkusativ oder Genitiv sein.

Dativ: Wir fahren mit dem Zug. ► Seite 154

Akkusativ: Frau Kunkel kann ohne ihre Brille nicht mehr gut lesen. ► Seite 157

Genitiv: Wegen des Sturms hatten viele Züge Verspätung. ► Seite 161

→ Bei einigen Präpositionen ist neben dem Normalkasus ein zweiter Kasus möglich. Die Bedeutung der Präposition ändert sich dadurch nicht. Das betrifft oft Präpositionen mit dem Genitiv, selten Präpositionen mit Dativ oder Akkusativ.

Dank dem schnellen Eingreifen der Polizei konnte eine Eskalation verhindert werden. (Dativ)

Dank des schnellen Eingreifens der Polizei konnte eine Eskalation verhindert werden. (Genitiv)

→ Einige Präpositionen (die sogenannten Wechselpräpositionen) regieren Nomen bzw. Pronomen im Dativ oder Akkusativ. Die Verwendung des Kasus ist von der Bedeutung abhängig:

Das Glas steht neben der Weinflasche. Ich habe das Glas neben die Weinflasche gestellt. ► Seite 159

5.1 Präpositionen mit dem Dativ



Martina fährt
bei schönem Wetter
mit dem Motorroller
von Oberschleißheim
nach Unterschleißheim
zu ihrer Tante.

► Formen

Präposition	Beispielsätze	Verwendung	Besonderheiten
ab	Das Flugzeug fliegt ab Frankfurt. Ab nächster Woche habe ich Urlaub.	lokal temporal	oft ohne Artikel
aus	Ich komme aus der Türkei. Die Tür ist aus Holz. Er heiratete sie aus Liebe.	lokal modal kausal	bei Modal- und Kausalangaben ohne Artikel
außer	Außer dem Chef wusste niemand von den Plänen. Seine Fähigkeiten stehen außer Frage.	konzessiv feste Wendung	in festen Wen- dungen ohne Artikel
bei	Er wohnt bei seinen Eltern. Er sieht beim Essen fern. Bei schlechtem Wetter gehe ich nicht spazieren.	lokal temporal konditional	
dank	Dank dem schnellen Eingreifen der Polizei konnte eine Eskalation verhindert werden.	kausal	auch mit Genitiv möglich
entgegen	Entgegen allen Befürchtungen erholt sich die Wirtschaft wieder.	adversativ	
entsprechend	Entsprechend der Vorhersage stieg der Dollarkurs an.	modal	voran- oder nachgestellt
gegenüber	Das Restaurant befindet sich gegenüber dem Theater. Fremden gegenüber benimmt er sich manchmal etwas merkwürdig.	lokal kausal	voran- oder nachgestellt
gemäß	Das Verfahren muss den Vorschriften gemäß ablaufen.	modal	voran- oder nachgestellt
mit	Ich fahre mit dem Zug. Der Zug fuhr mit hoher Geschwindigkeit.	modal-instrumental modal	
nach	Meiner Meinung nach steigen die Benzinpreise noch. Ich fahre nach Hause. Nach dem Essen gehe ich ins Bett. Wir sind nach der Präsentation von Gustav dran.	modal lokal temporal Reihenfolge	bei Modalan- gaben oft nach- gestellt bei Lokal- angaben ohne Artikel
seit	Es regnet seit zwei Tagen.	temporal	
von	Ich komme gerade vom Zahnarzt. Der Kurs geht vom 13. bis (zum) 27. Mai. Die Messe wurde vom Bundespräsidenten eröffnet. Das ist der Schreibtisch vom Chef.	lokal temporal Angabe des Agens in Passivsätzen Genitiversatz	

Präposition	Beispielsätze	Verwendung	Besonderheiten
zu	Ich gehe zu Fuß. Der FC Schalke 04 gewann zwei zu eins. Zum Einparken sollte man beide Außenspiegel benutzen. Ich gehe zur Bibliothek. Zu dieser Zeit studierte er in Paris.	modal feste Wendung final lokal temporal	
zufolge	Einem Bericht zufolge steckt das Unternehmen in Schwierigkeiten.	modal	mit Dativ immer nachgestellt, auch mit Genitiv möglich, im Genitiv vorangestellt
zuliebe	Ich mache das nur dir zuliebe .	kausal	nachgestellt

► Hinweise

→ *Entgegen, entsprechend, gemäß* und *zufolge* werden hauptsächlich schriftlich verwendet.

■ ■ ■ Übungen

1) **Wo, woher oder wohin?**

Ergänzen Sie die Präposition *aus, bei, nach, von, zu* und den Artikel bzw. die Kurzform.

► Seite 163: *Gebrauch der lokalen Präpositionen*

● Fährst du auch *nach* München?

- Ich komme heute später, ich muss noch Zahnarzt.
- Wenn einem das Portemonnaie gestohlen wurde, sollte man Polizei gehen.
..... Polizei erstattet man Anzeige gegen Unbekannt.
- Ich habe Klaus getroffen. Er kam gerade Party und ging schon wieder nächsten.
- Woher kommen Sie? Ich komme Deutschland, mein Kollege kommt Schweiz.
- Warum kommen Otto und Frieda schon wieder zu spät Sitzung? – Otto ist noch Englischunterricht, Frieda ist Friseur.
- Herr Krüger will sich scheiden lassen, er war sogar schon Anwalt.

2) **Ist die Sauna wirklich gesund?**

Ergänzen Sie den Text mit den passenden Ausdrücken.

bei höllischen • bei einer wissenschaftlichen • mit anderen schwitzenden • zu erstaunlichen • ~~von den unzähligen~~
positiven • bei bestimmten • Untersuchungsergebnissen zufolge • mit zwei

Der eine schwärmt *von den unzähligen positiven* (0) Gesundheitseffekten der Sauna, der andere versteht nicht, warum es so viel Spaß machen soll, (1) Menschen (2) Temperaturen in einem winzigen Raum zu sitzen. (3) Untersuchung zu der Frage, ob die Sauna Erkältungen vorbeugt, kamen Forscher der Universität Wien (4) Ergebnissen: Die Mediziner führten ein halbes Jahr lang Versuche (5) Patientengruppen durch und zeichneten auf, wie oft die Testpersonen erkältet waren. Den (6) ließ die Anzahl der Erkältungen bei der Gruppe nach, die regelmäßig die Sauna besuchte. Daraus konnten die Forscher schließen, dass Saunabesuche (7) Krankheiten tatsächlich eine vorbeugende Wirkung haben.



3) Bilden Sie Sätze wie im Beispiel. Achten Sie auf den richtigen Kasus und die angegebene Zeitform.

- seit – zwei Jahre – nicht mehr – er – rauchen (Präsens) Seit zwei Jahren raucht er nicht mehr.
- 1. das Endspiel – bei – strömender Regen – stattfinden (Präteritum)
- 2. dank – deine Hilfe – wir – das Projekt – rechtzeitig – beenden können (Präsens)
- 3. entgegen – alle Erwartungen – die Amateurmansschaft – gewinnen (Präteritum)
- 4. die Galerie – gegenüber – das Theater – liegen (Präsens)
- 5. zu – Wandern – man – die richtigen Schuhe – tragen müssen (Präsens)
- 6. der Chef – gegenüber – die Sekretärin – sehr nett – sein (Präsens)
- 7. zu – die Arbeit – Herr Müller – immer – mit – das Fahrrad – fahren (Präsens)
- 8. der Raum – ab – 15.00 Uhr – belegt sein (Präsens)
- 9. meine Meinung – nach – das Buch – ein Publikumserfolg – werden (Präsens)
- 10. zu – die Weihnachtsfeier – alle – außer – der Direktor – kommen (Präteritum)
- 11. eine Studie – zufolge – die Deutschen – zu wenig – sich bewegen (Präsens)
- 12. seine Frau – zuliebe – Otto – die neue Stelle – in Hamburg – ablehnen wollen (Präsens)
- 13. entsprechend – die Vorgaben der Fair-Wear-Foundation – die Pullover – aus – reine Baumwolle – produziert werden (Präsens)
- 14. nach – die Vorlesung – sie – meistens – in die Bibliothek – gehen (Präsens)

4) Freizeit im Altertum
Ergänzen Sie die passenden Präpositionen und Artikelendungen.

bei (3 x) • dank • mit • von • zu • entsprechend • nach

Schon *bei* den alten Griechen wurde zwischen Arbeit und Freizeit unterschieden. Die höheren Schichten der Gesellschaft brauchten ihr Sklaven keine körperliche Arbeit zu verrichten. Sie konnten sich d Wissen der Zeit, d Rhetorik und d Lernen beschäftigen. Doch selbst die Sklaven hatten jährlich ca. 60 freie Tage. Diese Zeit verbrachten sie zum Beispiel d Olympischen Spielen oder anderen Festen. Allerdings mussten die griechischen Bürger d Gesetzen den größten Teil ihrer Freizeit dem Staat zur Verfügung stellen. Noch besser hatten es die Einwohner Rom. Dort konnte jeder Bürger seine Freizeit eigenen Zwecken nutzen. Auch die einfachen Menschen verfügten über individuelle Freizeit. dem Motto „Brot und Spiele“ wurden für sie Wagenrennen veranstaltet und öffentliche Bäder, Parks und Sportarenen gebaut.

5.2 Präpositionen mit dem Akkusativ

Herr Schmidt ging
ohne Gruß
durch die Tür.



► Formen

Präposition	Beispielsätze	Verwendung	Besonderheiten
bis	Der Zug fährt nur bis München. Ich bleibe bis Sonntag.	lokal temporal	ohne Artikel, auch in Kombinationen mit anderen Präpositionen möglich (zu, an, auf)
durch	Wir fahren durch die Türkei. Die Mannschaft verbesserte sich durch hartes Training.	lokal modal	
entlang	Der Weg führt den Fluss entlang .	lokal	nachgestellt, auch mit Genitiv möglich, im Genitiv vorangestellt
für	Ich brauche das Geld für meine Miete. Der Künstler kommt nur für eine Stunde. Otto hat das Auto für 1000 Euro bekommen. Sie liest das Manuskript Wort für Wort.	final temporal Wertangabe feste Wendung	
gegen	Das Auto fuhr gegen einen Baum. Ich komme gegen 8.00 Uhr. Ich nehme die Tabletten gegen Kopfschmerzen.	lokal temporal – unge- naue Zeitangabe kausal/final	
ohne	Ohne Brille kann ich nichts sehen.	modal/konditional	
um	Wir sind um die Kirche (herum) gegangen. Die Besprechung beginnt um 9.00 Uhr. Die Kirche wurde um 1750 gebaut.	lokal temporal – genaue Zeitangabe temporal – unge- naue Zeitangabe	
wider	Wider Erwarten sanken die Ölpreise.	feste Wendung	ohne Artikel

■■■ Übungen

1) Bilden Sie Sätze wie im Beispiel. Achten Sie auf den richtigen Kasus und die angegebene Zeitform.

● das Haus – um – 1900 – gebaut werden (Präteritum)

Das Haus wurde um 1900 gebaut.

1. wir – eine Runde – um – der See – gehen (Präsens)

2. der Film – bis – nächste Woche Dienstag – laufen (Präsens)

3. Marie – nichts mehr – ohne – ihr neuer Freund – machen (Präsens)

4. regelmäßiger Sport – gegen – Übergewicht – helfen (Präsens)

5. der Lkw – gegen – die Leitplanke – prallen (Präteritum)

6. für – du – ich – doch alles – tun! (Präsens)

7. die Rallye – mitten – durch – die Wüste – führen (Präteritum)

8. er – die Einkaufsstraße – entlang – schlendern (Präteritum)

2) Ergänzen Sie die passenden Präpositionen mit dem Akkusativ.

33

Uni Münster: Parkscheiben für Bücher

Vormittags (1) 10.00 Uhr in die Universitätsbibliothek gehen, einen Tisch im Lesesaal mit Büchern und Unterlagen besetzen und dann erst einmal (2) einige Stunden verschwinden – das war einmal. (3) dieses Verhalten der Studenten geht die Uni jetzt vor. Die Bibliothek will (4) das Aufstellen von Parkscheiben (5) Bücher beim Ver-

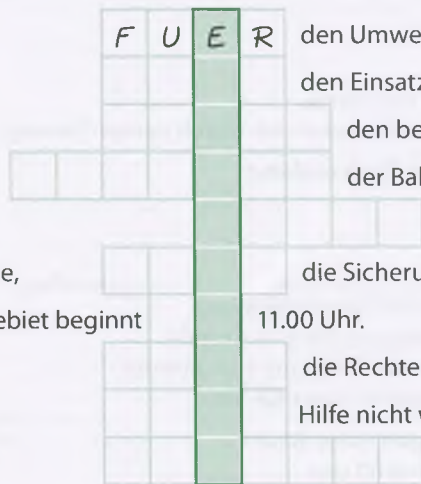


lassen des Lesesaals endlich (6) Ordnung sorgen. Das Prinzip funktioniert wie bei einer Autoparkscheibe. Man stellt die Karte auf die Uhrzeit ein, zu der man in die Pause geht. Eine Kaffeepause darf nur 30 Minuten dauern. Wer (7) die Regeln verstößt, hat Pech gehabt: Ein anderer Student hat nun das Recht, die Bücher wegzuräumen und den Tisch selbst zu benutzen.

3) Können Sie das Rätsel lösen?

Ergänzen Sie die fehlenden Präpositionen (Ü=UE). Wie heißt das Lösungswort (von oben nach unten)?

1. Greenpeace engagiert sich
2. Einige positive Entwicklungen wären
3. Gestern demonstrierten viele Bürger
4. Die Demonstranten marschierten
5. Amnesty International kämpft
6. Die Vereinten Nationen haben die Aufgabe,
7. Die Sitzung für die Hilfe im Katastrophengebiet beginnt
8. UNICEF setzt sich
9. Kinder können sich
10. Zur Bekämpfung des Schmuggels stehen



- den Umweltschutz.
- den Einsatz von Greenpeace nicht denkbar.
- den bevorstehenden Atommülltransport
- der Bahngleise.
- Menschenrechtsverletzungen.
- die Sicherung des Weltfriedens zu sorgen.
- 11.00 Uhr.
- die Rechte der Kinder ein.
- Hilfe nicht wehren.
- des Flusses mehrere Wachposten.

Lösungswort: E

4) Schreiben Sie eine E-Mail an Gerd und ergänzen Sie die fehlenden Präpositionen im Akkusativ. Achten Sie auch auf die Zeitformen und die Stellung der Verben.

leider • ich • unser gemeinsames Abendessen • absagen • müssen (Präsens) → ich • heute früh • 9.00 Uhr • mit meinem Auto • aus der Garage • fahren, da • ein Taxi • die Straße • rasen (Perfekt) → ich • es • unglücklicherweise • zu spät • sehen • und • voll • das Taxi • prallen (Perfekt) → Erwarten • mir und dem Taxifahrer • nicht viel • passieren (Perfekt) → ich • mir • das Bein • brechen (Perfekt) → der Taxifahrer • nur ein paar Prellungen • haben (Präsens) → die schnelle und gute Behandlung • im Krankenhaus • ich • schon • zu Hause • auf meinem eigenen Sofa • liegen dürfen (Präsens) → du • mich • ja mal • besuchen können • und • vielleicht • etwas zu essen • mitbringen (Präsens)

Lieber Gerd,

.....

.....

.....

.....

.....

.....

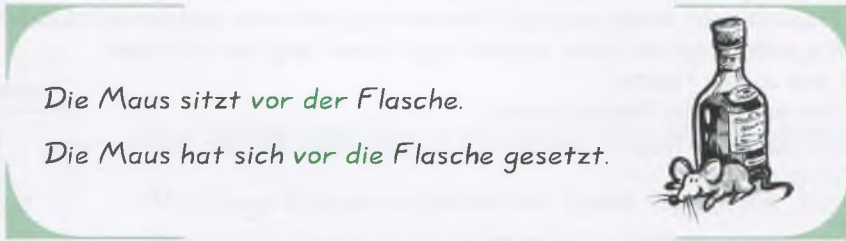
.....

.....

.....

Liebe Grüße
Kathrin

5.3 Präpositionen mit Dativ oder Akkusativ



► Formen

Präposition	Kasus	Beispielsätze	Verwendung
an	Dativ Akkusativ Dativ Dativ Akkusativ	Das Bild hängt an der Wand. Ich hänge den Mantel an die Garderobe. Ich komme am Montag. An deiner Stelle hätte ich nicht gekündigt. Auf der Hochzeitsfeier waren an die 100 Gäste.	lokal (wo?) lokal (wohin?) temporal konditional (irreal) ungenau Zahlenangabe
auf	Dativ Akkusativ Akkusativ Akkusativ Akkusativ Dativ	Das Buch liegt auf dem Tisch. Ich lege das Buch auf den Tisch. Die Museumsnacht ist die Nacht von Samstag auf Sonntag. Wir verschieben den Termin auf den Zehnten. Er macht es auf seine Art. Der Text ist auf Schwedisch.	lokal (wo?) lokal (wohin?) temporal temporal modal feste Wendung
hinter	Dativ Dativ Akkusativ Akkusativ	Der Brief liegt hinter dem Schreibtisch. Der Chef steht hinter der Entscheidung des Vorstandes. Der Brief ist hinter den Schreibtisch gefallen. Der Chef stellt sich hinter die Entscheidung des Vorstandes.	lokal (wo?) übertragene Bed. lokal (wohin?) übertragene Bed.
in	Dativ Akkusativ Dativ Dativ	Ich war in der Schweiz. Ich fahre in die Schweiz. Wir haben im August Ferien. In diesem Zustand kannst du nicht Auto fahren.	lokal (wo?) lokal (wohin?) temporal modal/kausal
neben	Dativ Akkusativ	Der Tisch steht neben dem Bett. Ich stelle den Tisch neben das Bett.	lokal (wo?) lokal (wohin?)
über	Dativ Akkusativ Akkusativ Akkusativ	Das Bild hängt über dem Sofa. Otto hängt das Bild über das Sofa. Er ging den ganzen Tag über spazieren. Die Reise dauerte über ein Jahr.	lokal (wo?) lokal (wohin?) temporal (meist nachgestellt) modal (mehr/länger als)
unter	Dativ Akkusativ Dativ Dativ	Die Katze sitzt unter dem Stuhl. Die Katze kriecht unter den Stuhl. Wir arbeiten unter schlechten Bedingungen. Unter diesen Voraussetzungen können wir den Vertrag nicht unterschreiben.	lokal (wo?) lokal (wohin?) modal kausal
vor	Dativ Akkusativ Dativ Dativ	Die Taxis stehen vor dem Bahnhof. Die Taxis fahren direkt vor die Tür. Treffen wir uns vor dem Mittagessen? Er sprang vor Freude in die Luft.	lokal (wo?) lokal (wohin?) temporal kausal (ohne Artikel)
zwischen	Dativ Dativ Akkusativ Dativ	Vielleicht ist das Foto zwischen den Büchern? Er steht zwischen den streitenden Parteien. Hast du das Foto zwischen die Bücher gesteckt? Zwischen dem 1. und dem 5. Mai ist das Restaurant geschlossen.	lokal (wo?) übertragene Bed. lokal (wohin?) temporal

► Hinweise

→ Lokalangaben

Die angegebenen Präpositionen nennt man auch Wechselprepositionen, weil sie bei lokalen Angaben den Fall wechseln: Auf die Frage *Wo?* folgt der Dativ, auf die Frage *Wohin?* folgt der Akkusativ.

Wo? Die Maus sitzt *vor* der Flasche.

Wohin? Die Maus hat sich *vor* die Flasche gesetzt.

Einige Verben können auf beide Fragen antworten, z. B. *aufnehmen, klopfen, verschwinden*.

Ich klopfe *an* der Tür/*an* die Tür.

→ Temporalangaben

Bei temporalen Angaben folgt nach *an, in, vor* und *zwischen* immer der Dativ.

Wir sehen uns *am* Donnerstag, *in* der Pause, *vor* der Besprechung, *zwischen* den Gesprächen.

Bei *auf* und *über* steht der Akkusativ.

Die Museumsnacht ist die Nacht *von* Samstag *auf* Sonntag. Er ging den ganzen Tag *über* spazieren.

■ ■ ■ Übungen

1) Ergänzen Sie die Präpositionen *in, an, auf* oder *zwischen* in der richtigen Form und die Endungen der Artikel.Urlaub *im* (0) Funkloch

Eine SMS aus dem Liegestuhl (1) Strand
Richtung Heimat, ein kurzer geschäftlicher Anruf
..... (2) Restaurant (3) Vorspeise und
Hauptgang: Das Handy ist für die meisten Menschen
auch (4) Urlaub ein wichtiger Begleiter ge-
worden. Doch garantiert der Urlaub mit angeschaltetem
Handy auch wirkliche Erholung? Nein, sagen Experten,
echte Erholung beginnt erst, wenn das mobile Telefon
ausgeschaltet ist. Das Problem besteht allerdings darin,
dass das Ausschalten unseres Lieblingsgerätes sehr viel
Selbstdisziplin erfordert. Wer in Hinsicht auf Selbstdis-
ziplin kleine Schwächen aufweist, könnte sich alternativ
für einen Urlaubsort entscheiden, der (5)

ein Funkloch liegt. Und dafür muss man nicht
einmal (6) d Wüste fahren oder
..... (7) d Berge des Himalaja klettern.
Schon so manches Bergtal (8) d Al-
pen zählt zur handyfreien Zone. (9) Baye-
rischen Wald, (10) Schwarzwald oder
..... (11) Thüringen gibt es jede Menge Gebiete
ohne Netzverbindung. (12) einig Or-
ten nutzt man diesen Umstand nun, um gezielt Wer-
bung zu machen. So bezeichnet sich das oberbayrische
Jachenau als „Tal der Ruhe“ und (13) Bran-
denburg verweist das Tourismusbüro auf kilometerlan-
ge handyfreie Urlaubsmöglichkeiten (14)
Templin und Prenzlau.

2) Die Geschichte des Bierdeckels

Ergänzen Sie die Präpositionen *in, auf* und *vor* in lokaler oder temporaler Bedeutung in der richtigen Form.

Das beliebteste alkoholische Getränk der Deutschen ist seit Jahrhunderten das Bier. Es gehört *in* (0) Deutschland zum Leben wie der Wein zum Leben der Franzosen. Egal, ob man (1) Biergarten, (2) Gasthaus oder (3) der Kneipe sitzt, Bier wird überall serviert. Und zwar mit einem meist runden Bierdeckel. (4) diesen kleinen Untersetzer* wird (5) jeder Kneipe das volle Glas gestellt. Dieser Gegenstand ist nicht nur schön, sondern auch sehr praktisch: Er saugt den herunterlaufenden Bierschaum auf. Außerdem kann die Kellnerin (oder der Kellner) jedes bestellte Bier mit einem Strich (6) dem Deckel markieren.



Der Bierdeckel ist keine neue Erfindung: Früher legte man einen Deckel aus Filz (7) das Glas, um Insekten fernzuhalten. Darum heißt der Gegenstand bis heute nicht Bieruntersetzer, sondern Bierdeckel. Die alten Filzdeckel hatten allerdings den großen Nachteil, dass sie meistens feucht und nicht besonders hygienisch waren. (8) mehr als hundert Jahren (1880) kam der Dresdner Robert Sputh auf die Idee, Bierdeckel aus Pappe herzustellen. (9) einer Kartonagenfabrik (10) Buckau, einem Dorf (11) der Nähe von Magdeburg, produzierte er die neuen Deckel und ließ gleichzeitig das Logo der Brauerei (12) die Pappe drucken. Zu dieser Zeit gab es zehntausende Brauereien, die das sofort als Werbemöglichkeit erkannten und alle ihr Logo (13) den Bierdeckeln haben wollten. Schon (14) den 1920er-Jahren waren die Bierdeckel bunt bedruckt und ihr Siegeszug konnte beginnen.

Untersetzer: kleiner flacher Gegenstand, der zum Schutz unter etwas gelegt wird

5.4 Präpositionen mit dem Genitiv



Das Fußballspiel fand *trotz* des strömenden Regens statt.

Allerdings kam es *während* des Spiels *wegen* der schlechten Spielbedingungen zu mehreren Unterbrechungen.

► Formen

Präposition	Beispielsätze	Verwendung	Besonderheiten
abseits diesseits längsseits jenseits	Ruhe findet man nur abseits der großen Städte. Diesseits/Längsseits/Jenseits der Berge wachsen die Weinstöcke besonders gut. Das ist jenseits von Gut und Böse.	lokal lokal übertragene Bedeutung	
angesichts	Angesichts wachsender Vorurteile wird das Zusammenleben in dem Viertel immer schwieriger.	kausal	
anhand	Anhand dieses Beispiels lässt sich der Prozess gut erklären.	modal-instrumental	
anlässlich	Anlässlich des Todes von Max Müller wiederholt das Fernsehen seine berühmtesten Filme.	kausal/temporal	
anstelle	Anstelle des Direktors nimmt Frau Kugel an der Verhandlung teil.	alternativ	
außerhalb innerhalb	Außerhalb der Geschäftszeiten ist niemand im Büro. Bitte bezahlen Sie die Rechnung innerhalb einer Woche. Außerhalb der Stadt gibt es viel Wald. Das Tier kann sich innerhalb der Wohnung befinden.	temporal temporal lokal lokal	<i>innerhalb</i> ist temporal auch in Kombination mit <i>von + Dativ</i> möglich
bezüglich hinsichtlich	Die Vorschriften bezüglich/hinsichtlich der staatlichen Beihilfen werden überarbeitet.	kausal	
infolge	Infolge starker Schneefälle wurde die Alpenstraße gesperrt.	kausal	
laut	Laut einer Studie sind nur 50 Prozent der Deutschen glücklich.	modal	
mangels	Mangels hochwertiger Materialien wurden preiswerte Ersatzstoffe verwendet.	modal-instrumental	
mittels	Die Tür kann man mittels eines Drahtes leicht öffnen.	modal-instrumental	
mithilfe (mit Hilfe)	Mithilfe eines Freundes gelang ihm die Flucht.	modal-instrumental	auch in Kombination mit <i>von + Dativ</i> möglich
oberhalb unterhalb	Oberhalb der Baumgrenze gibt es keine Wanderpfade mehr. Unterhalb der 1000-Meter-Grenze befinden sich viele Rastplätze.	lokal lokal	
statt anstatt	Statt/Anstatt eines Blumenstraußes verschenkte er ein altes Buch.	alternativ	
seitens vonseiten	Seitens/Vonseiten der Mitarbeiter gibt es keine Beschwerden.	lokal, übertragene Bedeutung	
trotz ungeachtet	Trotz seiner schlechten Leistung bestand er die Prüfung. Ungeachtet der Verluste wird weitergekämpft.	konzessiv konzessiv	umgangssprachlich mit Dativ
während	Während seines Studiums lernte er Spanisch.	temporal	

Präposition	Beispielsätze	Verwendung	Besonderheiten
wegen aufgrund	Wegen/Aufgrund eines Unglücks hatte der Zug Verspätung. Wegen dir habe ich drei Kilo zugenommen. (alternativ: deinetwegen)	kausal kausal	bei Personalpronomen und umgangssprachlich mit Dativ, <i>wegen</i> ist auch nachgestellt möglich
zugunsten	Sie verzichtete zugunsten ihres Sohnes auf das Erbe.	kausal	
zwecks	Zwecks einfacherer Kommunikation wurden in der Firma Kurzwahlnummern eingeführt.	final	

► **Hinweise**

- Die meisten Präpositionen mit dem Genitiv werden selten und hauptsächlich schriftsprachlich verwendet.
- Die Präpositionen *statt/anstatt, trotz, während, wegen, innerhalb (von)* und *außerhalb* findet man auch im alltäglichen Sprachgebrauch.

■ ■ ■ **Übungen**

1) Ergänzen Sie die Sätze wie im Beispiel.

- innerhalb: Die Ergebnisse müssen *innerhalb eines bestimmten Zeitraums (ein bestimmter Zeitraum)* vorliegen.
- 1. außerhalb: Familie Schmidt hat sich ein kleines Häuschen (*die Stadt*) gekauft.
- 2. angesichts: (*steigende Arbeitslosigkeit*) bei älteren Arbeitnehmern sollte man das Rentenalter nicht erhöhen.
- 3. während: (*die Arbeitszeit*) ist die private Nutzung des Internets nicht erwünscht.
- 4. anlässlich: (*das 100-jährige Firmenjubiläum*) bekommt jeder Mitarbeiter eine Bonuszahlung.
- 5. innerhalb: Der Dieb muss sich noch (*das Gebäude*) aufhalten.
- 6. trotz: (*sein Reichtum*) ist der Millionenerbe nicht glücklich.
- 7. statt: (*ein Original*) erhielt der Kunstsammler eine Fälschung.
- 8. wegen: (*die schlechte Bezahlung*) sucht sich Otto eine andere Stelle.
- 9. laut: (*eine neue Studie*) sterben immer mehr Fischarten aus.
- 10. infolge: (*schwere Regenfälle*) hatten viele Züge Verspätung.

2) **Ein Protokoll**

Ergänzen Sie die passenden Präpositionen im folgenden Ergebnisprotokoll der Gemeinderatssitzung.

außerhalb • anhand • aufgrund • innerhalb • hinsichtlich • angesichts • infolge

Zu Beginn begrüßte Bürgermeister Feuerbach die Sitzungsteilnehmer. Er teilte mit, dass Herr Hauer *aufgrund* (0) seiner Erkrankung an der Sitzung nicht teilnehmen kann. Die Rolle der Vorsitzenden wurde von Frau Ertl übernommen.

Bürgermeister Feuerbach informierte darüber, dass der Probezeitraum für die Aktion „Kostenloses Parken am Stadtrand“ (1) dieses Monats ausläuft. Er meinte, dass der Stadtrat jetzt eine Entscheidung über das weitere Vorgehen treffen müsse.

Herr Schmidt argumentierte für die Verlängerung der Probezeit. (2) der großen Verkehrs- und Umweltprobleme in der Stadtmitte sprach er sich dafür aus, das kostenlose Parken (3) der Innenstadt weiter zu fördern.

Frau Egbert schlug vor, das Parken in der Stadtmitte durch erhöhte Parkgebühren unattraktiv zu machen

und damit gleichzeitig die Einnahmen für die Stadt zu erhöhen. (4) der wachsenden Bevölkerungszahl sei die Luftverschmutzung ein immer größeres Problem, meinte Frau Egbert. Deshalb müsse der Stadtrat zu strengeren Maßnahmen greifen.

..... (5) des weiteren Vorgehens wurde nach einer kurzen Debatte einstimmig beschlossen, dass parallel zur Verlängerung des Projekts „Kostenloses Parken am Stadtrand“ die Parkgebühren in der Stadtmitte um 100 Prozent erhöht werden.

In einem halben Jahr soll (6) der vorliegenden Daten über die Zukunft der beiden Maßnahmen abgestimmt werden.



5.5 Semantische Zuordnung der Präpositionen

Lokalangaben

► Formen: Richtungsangaben – *Wohin?*

Präposition	Kasus	Beispielsätze	Verwendung
nach	Dativ	Wir fliegen nach Deutschland/ nach München/ nach Europa. Wir müssen jetzt nach Norden/ nach links fahren. Soll ich dich nach Hause bringen?	Länder, Städte und Kontinente (ohne Artikel) Himmelsrichtungen/Richtungen feste Wendung
zu	Dativ	Ich gehe zu meinen Eltern/ zum Arzt/ zum Friseur. Du solltest zur Polizei gehen und Anzeige erstatten. Der Junge geht noch zur Schule. Gehst du auch zur Geburtstagsparty von Klaus? Ich gehe zum Bahnhof/ zur Post/ zur Bibliothek.	Personen einige Behörden/Institutionen einige Veranstaltungen im Sinne von <i>in Richtung</i>
an	Akkusativ	Wir fahren an die Nordsee/ an die Grenze. Er ging ans Fenster. Ich stelle den Brief an die Vase.	Gewässer, Grenzen im Sinne von <i>heran</i> genaue Richtung/Lage
auf	Akkusativ	Wir fliegen auf eine einsame Insel. Ich gehe auf den Potsdamer Platz/ auf die Baustelle. Gehst du heute aufs Finanzamt? Wir gehen auf den Empfang vom Bürgermeister. Kommst du mit auf den Aussichtsturm? Die Katze legt sich auf das Sofa.	Inseln Plätze einige Ämter einige Veranstaltungen im Sinne von <i>hinauf</i> genaue Richtung/Lage
in	Akkusativ	Ich fahre in die Schweiz/ in den Sudan/ in die USA. Otto geht mit dem Hund in den Park. Die Katze kriecht in ihr Körbchen.	Länder mit Artikel im Sinne von <i>hinein</i> genaue Richtung/Lage
hinter neben über unter, vor zwischen	Akkusativ	Die Katze legt sich hinter/neben/unter/vor das Sofa, zwischen die Kissen. Ich hänge das Bild über das Bett.	genaue Richtung/Lage
bis	Akkusativ	Der Zug fährt nur bis Nürnberg.	Endpunkt auch in Kombination mit <i>zu + Dativ</i> möglich
durch	Akkusativ	Herr Schmidt ging durch die Tür.	im Sinne von <i>hindurch</i>
entlang	Akkusativ	Der Radweg verläuft den Fluss entlang .	Parallelität
gegen	Akkusativ	Er fuhr gegen ein Verkehrsschild.	Endpunkt/Aufprall

► Formen: Richtungsangaben – *Woher?*

Präposition	Kasus	Beispielsätze	Verwendung
aus	Dativ	Wir kommen gerade aus Berlin/ aus Spanien/ aus Asien. Sie nahm eine Flasche aus dem Kühlschrank.	Städte, Länder, Kontinente im Sinne von <i>heraus</i>
von	Dativ	Paul kommt vom Arzt/ vom Friseur. Marie kommt von der Polizei/ von der Uni. Susanne kommt vom Unterricht/ von einer Ausstellung. Das Auto kam von Süden/ von links. Der Zug fuhr von Berlin nach Hamburg.	Personen einige Behörden/Institutionen Veranstaltungen Himmelsrichtungen/Richtungen Ausgangspunkt
ab	Dativ	Der Maschine fliegt ab Amsterdam.	Ausgangspunkt

► Formen: Ortsangaben – Wo?

Präposition	Kasus	Beispielsätze	Verwendung
an	Dativ	Wir waren an der Nordsee/ an der Grenze. Er stand an der Tür.	Gewässer, Grenzen genaue Ortsangabe
auf	Dativ	Wir waren auf einer einsamen Insel. Wir trafen uns auf dem Potsdamer Platz/ auf der Baustelle. Warst du auch auf der Party/ auf dem Empfang? Warst du schon auf dem Finanzamt? Der Brief liegt auf dem Schreibtisch.	Inseln Plätze einige Veranstaltungen einige Ämter genaue Ortsangabe
in	Dativ	Ich war in Portugal, in Hamburg, in Europa. In der Kirche waren ca. 100 Menschen.	Länder, Städte, Kontinente genaue Ortsangabe
hinter neben über unter vor zwischen	Dativ	Die Katze liegt hinter/neben/unter/vor dem Sofa, zwischen den Kissen. Das Bild hängt über dem Bett.	genaue Ortsangabe
bei	Dativ	Otto war beim Arzt/ bei seinen Eltern. Marie ist bei der Polizei/ bei Siemens. Warst du gestern beim Deutschunterricht/ beim Vortrag von Professor Schulz?	Personen einige Behörden/Firmen Veranstaltungen/Unterricht
gegenüber	Dativ	Das Haus liegt gegenüber der Universität.	im Sinne von <i>auf der anderen Seite</i>
um (... herum)	Akkusativ	Die Menschen standen um den Unfallort herum .	im Sinne von <i>Umkreisung</i>
innerhalb außerhalb oberhalb unterhalb diesseits jenseits abseits	Genitiv	Innerhalb der Stadt gilt eine Geschwindigkeitsbegrenzung. Abseits der Städte sind die Immobilienpreise gefallen.	im Sinne von <i>Begrenzung</i>

■ ■ ■ Übungen

1) Reiseziele. Ergänzen Sie *an, auf, in* oder *nach* und die Artikel, wenn nötig.

Man kann heute überall hinfliegen, zum Beispiel ...

- | | | |
|----------------------------|---------------------|----------------------|
| ● <i>nach</i> Kanada | 5. Nordpol | 10. Türkei |
| 1. Kanarischen Inseln | 6. Mongolei | 11. Lissabon |
| 2. Schweiz | 7. Philippinen | 12. Niederlande |
| 3. Atlantikküste | 8. Peking | 13. Australien |
| 4. Brasilien | 9. Sudan | 14. USA |



2) Ergänzen Sie die lokalen Präpositionen und die Artikel, wenn nötig.

- Wir sind mit dem Taxi *zum* Bahnhof gefahren.
- Paul kam gerade Friseur, als er Straße seine Ex-Freundin traf.
 - Der Lkw kam rechts und fuhr direkt Hauswand.
 - Du musst dich Arbeitsagentur melden.
 - Wohngebietes sind nur 30 km/h erlaubt.
 - Musst du schon Hause oder bleibst du noch ein bisschen mir?
 - Paul hat heute viel vor: Er geht erst seinen Eltern, dann Büro, danach Deutschunterricht und heute Abend Vernissage.



34

Ergänzen Sie im folgenden Dialog die lokalen Präpositionen und die Endungen der Artikel.

- Hallo Susanne, du siehst ja toll aus! Warst du *im* Urlaub?
- △ Ja, stell dir vor, wir waren d..... Malediven. Wir haben den ganzen Tag Strand gelegen und uns Hotel verwöhnen lassen. Herrlich!
- Wo sind eigentlich die Malediven?
- △ Das ist eine Inselgruppe mitten Indischen Ozean, südwestlich Indien. Hast du noch nie von den traumhaften Stränden dort gehört?
- Doch, doch. Aber ich habe noch nie jemanden getroffen, der tatsächlich ein..... einsamen Insel Palmen seinen Urlaub verbracht hat. Wie kommt man eigentlich d..... Malediven?
- △ Man kann Frankfurt Male fliegen. Das ist die Hauptstadt.
- Da werde ich richtig neidisch! Wir verbringen unsere Ferien meistens Deutschland und fahren d..... Ostsee, d..... Thüringer Wald oder ein..... Stadt, zum Beispiel Berlin. Im letzten Jahr waren wir d..... Alpen und sind mit der Seilbahn d..... Zugspitze gefahren. Das war sehr interessant. d..... Baumgrenze wächst ja wirklich fast nichts mehr.
- △ Ach, das ist doch auch schön. Wenn man länger als zwei Wochen ein..... Insel bleibt, werden selbst weiße Sandstrände und Palmen langweilig.



Ergänzen Sie die lokalen Präpositionen und die Artikelendungen, wenn nötig. Achten Sie auf den Kasus (wo? oder wohin?). Manchmal sind mehrere Lösungen möglich.

Die Polizei sucht noch immer den Museumsdieb und hat eine Beschreibung des Täters gegeben: männlich, ca. 30 Jahre alt, 1,80 m groß, dunkelhaarig, bekleidet mit Jeans und Lederjacke. Hier sind einige Hinweise aus der Bevölkerung:

1 Ich glaube, der Täter ist gerade *im* Theater und sitzt d..... ersten Reihe Platz 15.

2 Ich habe den Täter ein..... Party d..... Gästen gesehen.

3 Der Dieb steht Taxistand und steigt gerade ein..... Taxi ein.

4 Ich habe ihn gesehen, den Bilderräuber! Er war d..... Bahnhof Leipzig und ist gerade ein..... Zug gestiegen. Ich weiß allerdings nicht, welch..... Zug er sich jetzt befindet.

5 Ich habe gesehen, wie der Täter ein..... Antiquitätengeschäft gegangen ist. Wahrscheinlich will er d..... Geschäft das gestohlene Bild verkaufen.

6 Kommen Sie schnell! Ich stehe im Moment d..... Kasse Supermarkt und der Gesuchte steht mir!

7 Ich kenne den Dieb: Es ist mein Nachbar! Er versteckt sich jetzt bestimmt sein..... Bett oder Kleiderschrank, weil er ahnt, dass ich ihn enttarnt habe. Vielleicht ist er auch d..... Keller oder d..... Dachboden gegangen.

5) Wegbeschreibung
Ergänzen Sie die passenden Präpositionen.

- Entschuldigung, wie komme ich *zur* Steinstraße?
- △ Es gibt mehrere Steinstraßen Berlin. welchem Bezirk befindet sich die Steinstraße, die Sie suchen?
- Das ist eine gute Frage. Ich glaube, ich muss Steglitz. Liegt Steglitz Zentrum?
- △ Nein, Steglitz liegt Süden von Berlin, ca. 15 km hier. Zuerst müssen Sie ca. einen Kilometer Osten fahren, Richtung Friedrichstraße. der Friedrichstraße biegen Sie links ab. Danach fahren Sie zwei Kilometer geradeaus bis Potsdamer Straße. Fahren Sie die Potsdamer Straße Ende. Sie führt direkt Schöneberg, einem sehr schönen Viertel von Berlin. Ein paar hundert Meter weiter kommen Sie eine Kreuzung mit Auffahrtsmöglichkeiten die Autobahn A103. Nehmen Sie die Auffahrt Richtung Hamburg, Leipzig und Steglitz. Fahren Sie der Autobahn ca. drei Kilometer Ausfahrt Steglitz. Wenn Sie in Steglitz angekommen sind, fragen Sie am besten noch einmal nach der Steinstraße.



■ Temporalangaben

► Formen: Zeitpunkt/Zeitraum – Wann?

Präposition	Kasus	Beispielsätze	Verwendung
an	Dativ	Der Handwerker kommt am Nachmittag/ am Montag/ am 8. Mai/ am Wochenende.	Tagteile, Tage, Datum, Wochenende
aus	Dativ	Die Vase ist aus dem 11. Jahrhundert.	zeitliche Herkunft
bei	Dativ	Er hat sich beim Skifahren das Bein gebrochen.	parallel laufende Handlungen
in	Dativ	Im Moment habe ich keine Zeit. In dieser Nacht war es stockdunkel. Wir sehen uns in der nächsten Woche/ im Januar. In diesem Winter fällt besonders viel Schnee. Seine größten Erfolge feierte der Sänger in den 1980er-Jahren. Im 13. Jahrhundert/ Im Mittelalter stank es auf den Straßen. Ich sah ihn in der Pause/ in den Ferien. In zwei Wochen habe ich Urlaub.	Moment, Augenblick Nacht Wochen, Monate Jahreszeiten Jahrzehnte
nach, vor	Dativ	Wir treffen uns nach/vor dem Essen.	zeitliche Abfolge
zu	Dativ	Was macht ihr zu Weihnachten? Zu Beginn seiner Rede bedankte er sich bei seiner Frau. Zu dieser Zeit war ich nicht im Hause.	kirchliche Feiertage (<i>regional-im süddt. Sprachraum: an</i>) Beginn bestimmter Zeitpunkt
zwischen	Dativ	Zwischen Weihnachten und Neujahr ist das Institut geschlossen.	begrenzter Zeitraum
auf	Akkusativ	Er verschiebt den Termin auf Mittwoch.	Zeitpunkt
um	Akkusativ	Der Unterricht beginnt um 8.30 Uhr. Das Haus wurde um 1900 gebaut.	genaue Uhrzeit ungenauere Zeitangabe
gegen	Akkusativ	Wir machen gegen 20.00 Uhr Pause. Er kommt erst gegen Abend.	ungenauere Zeitangabe
außerhalb	Genitiv	Außerhalb der Geschäftszeiten ist das Büro nicht besetzt.	begrenzter Zeitraum
innerhalb	Genitiv	Wir erwarten innerhalb der nächsten Tage eine Antwort.	begrenzter Zeitraum
während	Genitiv	Er hat Oma während der Osterferien besucht.	begrenzter Zeitraum

► Hinweise

- Zeitangaben ohne Präposition stehen im Akkusativ.
Wir treffen uns **Dienstag, den 12. Mai. Die Sitzung ist nächsten Mittwoch.**
- Datumsangaben ohne Präposition können, abhängig vom Verb, im Nominativ oder Akkusativ stehen.
Heute ist der **13. April. Wir haben heute den 13. April.**
- Die Angabe einer Jahreszahl als Zeitpunkt erfolgt in der Regel ohne Präposition.
Johann Wolfgang von Goethe wurde **1749 in Frankfurt geboren.**
Nur in Kombination mit *Jahr* steht eine Präposition: **im Jahr 1749.**

► Formen: Zeitdauer – *Wie lange?/Ab wann?/Bis wann?*

Präposition	Kasus	Beispielsätze	Verwendung
ab	Dativ	Ab heute rauche ich nicht mehr.	Ausgangszeitpunkt (in Gegenwart oder Zukunft)
seit	Dativ	Seit Montag ist er krank. Ich rauche seit zwei Jahren nicht mehr.	Ausgangszeitpunkt (in Vergangenheit)
bis	Dativ	Die Veranstaltung geht noch bis 18.00 Uhr.	Endpunkt
von ... bis von ... bis zu	von + Dativ bis zu + Dativ bis + Akk.	Der Chef hat nur von 10.00 bis 12.00 Uhr Zeit. Vom 14. bis zum 25. Mai sind die Handwerker im Haus.	Anfangs- und Endpunkt
für	Akkusativ	Die Pflegerin kommt für eine Stunde.	Zeitdauer
über	Akkusativ	Ich bleibe übers Wochenende.	Zeitdauer

■ ■ ■ Übungen

6) Wann geschah der Einbruch im Museum?

Ergänzen Sie die fehlenden temporalen Präpositionen und Artikel, wenn nötig.
Manchmal gibt es mehrere Lösungen.

- | | | | | | |
|---------|--------------|---------|----------------|----------|------------------------------|
| am | Sonntag | 4. | Nacht | 8. | Feueralarms |
| 1. | Mitternacht | 5. | Mittagspause | 9. | 11.00 und 12.00 Uhr |
| 2. | Wochenende | 6. | Öffnungszeiten | 10. | Eröffnungsrede des Direktors |
| 3. | zwei Stunden | 7. | Vormittag | | |

7) Der neue Termin

Ergänzen Sie die Präpositionen und Artikel bzw. Artikelendungen, wenn nötig.

Liebe Frau Müller,

wir hatten 13. Oktober 12.00 Uhr einen Besprechungstermin zum Thema „Neue Marketingkonzepte“ vereinbart. Leider ist bei mir kurzfristig etwas dazwischengekommen: Ich muss dies Tag nach Rom reisen. Könnten wir unsere Besprechung 20. Oktober verlegen? Sollten Sie genannten Woche keine Zeit haben, ginge es auch 27. Oktober oder 4. November.

Mit besten Grüßen
Siegbert Meyer



8) **Zeitdauer oder Zeitpunkt?**
Ergänzen Sie die Präpositionen *vor* oder *seit*.

- Der Galerist hat den Künstler Leo Qualm *vor* zehn Jahren kennengelernt.
- 1. dieser Zeit verkauft der Galerist die Werke des Künstlers.
- 2. fünf Jahren fand eine große Einzelausstellung in New York statt.
- 3. Beginn der Ausstellung vervierfachten sich die Preise für Bilder von Leo Qualm.
- 4. Sammler, die der New York-Ausstellung Bilder erworben haben, können sich glücklich schätzen: Der Wert ihrer Bilder ist gestiegen.
- 5. Im Museum Ludwig in Köln sind zwei Wochen die wichtigsten Werke des bedeutenden Malers zu bewundern.



9) **Auszüge aus einem Lebenslauf**
Bilden Sie Sätze in der Ich-Form (Satz 1–5 im Präteritum, Satz 6 im Präsens).

- 16. Juli 1984: *(geboren werden)*
Ich wurde am 16. Juli 1984 geboren.
- 1. 2002: Abitur am Bertolt-Brecht-Gymnasium, Wuppertal *(machen)*
- 2. 2002–2005: Informatik an der Berufsakademie, Karlsruhe *(studieren)*
- 3. Juni 2004: Auslandspraktikum bei der Firma Green Cathedral, Cambridge/England *(absolvieren)*
- 4. 2005: Studium mit dem Bachelor of Science *(abschließen)*
- 5. 2005–Nov. 2007: als Wirtschaftsinformatiker bei der Firma MarktPlus, Wuppertal *(arbeiten)*
- 6. 2008: Geschäftsführer von EcoComp, einem Unternehmen für Marktforschungsanalyse, Karlsruhe *(sein)*

■ **Weitere Angaben**

► **Formen: Modalangaben – Wie?/Womit?/Woraus?**

Präposition	Kasus	Beispielsätze	Verwendung
aus	Dativ	Das Kleid ist aus reiner Seide.	Rohstoff, Zutaten, Material
entsprechend	Dativ	Entsprechend den Vorhersagen stieg der Dollarkurs an.	Übereinstimmung
gemäß	Dativ	Das Verfahren muss den Vorschriften gemäß ablaufen.	Übereinstimmung
in	Dativ	In diesem Zustand kannst du nicht Auto fahren.	Art und Weise
mit	Dativ	Wir fahren mit dem Zug.	Mittel, Werkzeug, Instrument, Gerät
nach	Dativ	Meiner Meinung nach stimmt das Ergebnis nicht.	Gefühl, Sichtweise
unter	Dativ	Wir arbeiten unter schlechten Bedingungen.	Art und Weise
zu	Dativ	Ich gehe zu Fuß.	Art und Weise
zufolge	Dativ	Einem Bericht zufolge steckt das Unternehmen in Schwierigkeiten.	Quelle
auf	Akkusativ	Er macht es auf seine Art.	Art und Weise
durch	Akkusativ	Malaria wird durch Mücken übertragen.	Überträger, Überbringer, Vermittler

Präposition	Kasus	Beispielsätze	Verwendung
ohne	Akkusativ	Ohne Brille kann ich nicht lesen.	fehlendes Mittel/fehlender Umstand
laut	Genitiv	Laut einer Studie sind nur 50 % der Deutschen glücklich.	Quelle
mangels	Genitiv	Mangels hochwertiger Materialien wurden preiswerte Ersatzstoffe verwendet.	fehlendes Mittel/fehlender Umstand
mittels mithilfe	Genitiv	Die Tür kann nur mittels/mithilfe eines Sicherheitsschlüssels geöffnet werden.	Mittel, Werkzeug, Instrument, Gerät

► Formen: Finalangaben – *Wofür?/Wozu?*

Präposition	Kasus	Beispielsätze	Verwendung
zu	Dativ	Zum Einparken sollte man beide Außenspiegel benutzen.	Ziel, Zweck
für	Akkusativ	Ich tue das alles nur für dich.	Adressat
zwecks	Genitiv	Zwecks einfacherer Kommunikation wurden in der Firma Kurzwahlnummern eingeführt.	Ziel, Zweck

► Formen: Kausalangaben – *Warum?*

Präposition	Kasus	Beispielsätze	Verwendung
aus	Dativ	Er heiratete sie aus Liebe.	Grund/Ursache für eine beabsichtigte Handlung
vor	Dativ	Er sprang vor Freude in die Luft.	Grund/Ursache für eine spontane oder unbeabsichtigte Handlung
wegen	Dativ Genitiv	Wegen dir habe ich drei Kilo zugenommen. Wegen des Streiks fuhr der Zug nicht.	Grund/Ursache
angesichts	Genitiv	Angesichts wachsender Vorurteile wird das Zusammenleben in dem Viertel immer schwieriger.	Grund/Ursache
aufgrund	Genitiv	Aufgrund eines Unglücks hatte der Zug Verspätung.	Grund/Ursache
bezüglich	Genitiv	Die Vorschriften bezüglich der staatlichen Beihilfen werden überarbeitet.	Bezugspunkt
infolge	Genitiv	Infolge starker Schneefälle wurde die Alpenstraße gesperrt.	Grund/Ursache für eine bestimmte Folge

► Formen: Konditionalangaben – *Wann?*

Präposition	Kasus	Beispielsätze	Verwendung
an	Dativ	An deiner/Ihrer/eurer Stelle hätte ich nicht gekündigt.	irreale Bed./feste Wendung
bei	Dativ	Bei schlechtem Wetter gehe ich nicht spazieren.	Bedingung

► Formen: Konzessivangaben

Präposition	Kasus	Beispielsätze	Verwendung
außer	Dativ	Außer dem Chef wusste niemand von den Plänen.	Einschränkung
trotz	Genitiv	Trotz seiner schlechten Leistung bestand er die Prüfung.	Gegengrund
ungeachtet	Genitiv	Ungeachtet der schlechten Wettervorhersage machten sich die Bergsteiger auf den Weg.	Gegengrund

► Formen: Adversativangaben

Präposition	Kasus	Beispielsätze	Verwendung
entgegen	Dativ	Entgegen allen Befürchtungen erholt sich die Wirtschaft wieder.	Gegensatz

► Formen: Alternativangaben

Präposition	Kasus	Beispielsätze	Verwendung
statt/ anstatt	Genitiv	Statt/Anstatt eines Blumenstraußes verschenkte er ein altes Buch.	Alternative
anstelle	Genitiv	Anstelle des Direktors nimmt Frau Kugel an der Verhandlung teil.	Alternative

■ ■ ■ Übungen

10) Kausalangaben. Aus oder vor? Was passt?

Überlegen Sie, ob es sich um ein beabsichtigtes oder unbeabsichtigtes Geschehen handelt.

- Sie heiratete ihn *aus* Liebe.
- 1. Sie hat dem Fremden Mitleid geholfen.
- 2. Christine ist Liebeskummer ganz krank geworden.
- 3. Sie zitterte Angst.
- 4. Der Rennfahrer war so glücklich, dass er bei der Siegerehrung Freude weinte.
- 5. Er beging das Verbrechen Habgier.
- 6. Die Jugendlichen randalierten bloßer Langeweile.

11) Beruhigendes Mittel

Ergänzen Sie die passenden Präpositionen.

..... wegen • anhand • durch • statt (2 x) • laut • mit • aus • zur • zufolge

Jasmin *statt* (0) Valium

..... (1) einer wissenschaftlichen Studie kann der Duft von Jasminblüten bestimmte Wirkungen bei Menschen erzielen. Das konnten jetzt Wissenschaftler der Heinrich-Heine-Universität in Düsseldorf und der Ruhr-Universität Bochum (2) viele Experimente nachweisen. (3) der Ergebnisse kommen sie zu dem Schluss, dass die Düfte der Jasminblüte beruhigend wirken.



Die Wirkung ist vergleichbar (4) dem Effekt von Schlaftabletten. Doch die Einnahme von

Beruhigungs- oder Schlafmitteln kann (5) ihrer Nebenwirkungen für manche Patienten gesundheitsschädlich sein. Der Meinung der Forscher (6) wäre es in der Zukunft durchaus möglich, (7) konventioneller Medikamente Arzneimittel (8) Jasminblüten herzustellen. Die richtige Dosierung muss allerdings noch festgestellt werden. Im Moment weiß man nur, dass es wenig Sinn hat, (9) Heilung einen Strauß Jasmin ins Zimmer zu stellen.

12) Bilden Sie Sätze wie im Beispiel. Achten Sie auf den richtigen Kasus und die angegebene Zeitform.

- zu – Skifahren – man – eine gute Ausrüstung – brauchen (*Präsens*)
Zum Skifahren braucht man eine gute Ausrüstung.
- 1. entgegen – die Prognosen – die wirtschaftliche Entwicklung – sich stabilisieren (*Präsens*)
.....
- 2. außer – der Kapitän – alle – das Schiff – verlassen (*Perfekt*)
.....
- 3. sie – trotz – eine schwere Erkältung – an dem Workshop – teilnehmen (*Präsens*)
.....
- 4. statt – eine Beförderung – Herr Müller – gestern – seine Kündigung – erhalten (*Perfekt*)
.....
- 5. der deutsche Rennfahrer – bei – strömender Regen – zu – Sieg – fahren (*Perfekt*)
.....
- 6. ungeachtet – die Warnungen der Bergwacht – drei Freizeitsportler – den Berg – besteigen (*Perfekt*)
.....
- 7. die Krankheit – durch – Viren – auf – der Mensch – übertragen werden (*Präsens*)
.....
- 8. seine Ansicht – nach – der Staat – zu – Schuldenabbau – mehr sparen müssen (*Präsens*)
.....

Zusammenfassende Übungen

3) Populäre Irrtümer über die Familie
Wählen Sie die richtige Präposition.

Viele Menschen denken, Mütter kümmerten sich früher mehr *um* (*um/für*) ihre Kinder, Ehen hielten länger, und die Menschen heirateten viel eher. War das aber wirklich so?

1 Bestand die Familie schon immer (*aus/mit*) Vater, Mutter und Kind?

Nein. Im alten Griechenland und im Römischen Reich zählten auch Sklaven (*zur/mit*) Familie. So war es auch (*in/bei*) Europa bis (*zum/im*) 17. Jahrhundert: Zur Hausgemeinschaft gehörten Knechte und Mägde. Der Begriff „Familie“, so wie er heute gebraucht wird, erscheint (*im/am*) 17. Jahrhundert zum ersten Mal (*von/in*) der deutschen Alltagssprache. Erst 100 Jahre später verbreitete sich die Vorstellung, dass eine Familie (*aus/mit*) Vater, Mutter und Kindern besteht.



2 Haben die Menschen früher eher geheiratet?

Nein. Im alten Griechenland heirateten Männer (*mit/von*) ungefähr 30, die Mädchen vermählte die Familie allerdings oft schon (*mit/von*) 15. (*Bis/Zum*) Mitte des 19. Jahrhunderts heirateten Männer und Frauen (*in/an*) Westeuropa ziemlich spät: Erst mit Ende 20. Um eine Familie zu gründen, musste man früher auch wirtschaftlich unabhängig sein. Damit ist zu erklären, dass in Deutschland (*in/auf*) den unteren Gesellschaftsschichten ein großer Anteil der Bevölkerung – in manchen Gebieten sogar 40 Prozent – unverheiratet blieb.

3 Hielten Ehen früher länger?

Teilweise. Ehen dauerten früher (*aufgrund/anlässlich*) der hohen Sterblichkeit selten so lange wie heute. Im Römischen Reich wurde jede sechste Ehe (*innerhalb/außerhalb*) von fünf Jahren (*von/durch*) den Tod eines Ehepartners beendet. Auch Scheidungen waren damals kein Problem, in Rom waren sie sogar üblich. (*Vom/Aus*) Mittelalter bis zum 20. Jahrhundert war es vor allem die wirtschaftliche Funktion der Familie, die dafür sorgte, dass sich Ehepaare kaum scheiden ließen.

4) Können Edelsteine heilen?
Ergänzen Sie die fehlenden Präpositionen.

35

aus (3 x) • im (3 x) • mit • gegen (2 x) • nach (2 x) • beim • von • in (4 x) • am

Edelsteine *aus* (0) der Apotheke

..... (1) Altertum glaubten die Menschen fest daran, dass edle Steine Glück bringen und Unheil abwenden. Deshalb trugen sie die Edelsteine (2) Körper oder nahmen sie sogar als Medizin (3) Pulverform ein. (4) der Einnahme der zerkleinerten Steine wollten die Menschen die positive Wirkung der Steine vervielfachen.

Das kann man (5) antiken Aufzeichnungen nachlesen, in denen die heilsamen und „kosmischen“ Kräfte der Edelsteine beschrieben wurden. Man kämpfte damals nicht nur (6) Krankheiten, sondern auch (7) Geister.

..... (8) 11. Jahrhundert nannte das berühmte Rezept



„Electuarium ex Gemmis“ fünf Edelsteine als Bestandteile jeder wirksamen Arznei: Granat, Hyazinth, Saphir, Sarder und Smaragd. So bestand ein beliebtes Arzneimittel (9) jener Zeit (10) 64 Zutaten und enthielt verschiedene Edelsteinpulver wie Rubin, Granat und Smaragd.

Natürlich war diese Medizin nicht billig, aber andere Heilmittel kosteten sogar noch mehr. Der Überlieferung (11) richteten sich die Ärzte (12) Schreiben ihrer Rezepte (13) dem Geldbeutel der Kranken. Der teuerste Patient war wohl Papst Clemens VII. (14) seinen letzten Lebenswochen schluckte er Pulvermedizin (15) Edelsteinen und Perlen im Wert (16) 40 000 Dukaten. Er überlebte diese Behandlung nicht.

Die moderne Heilmittelforschung stellte kürzlich fest, dass einige (17) Altertum verwendete Mineralien tatsächlich wirksame Substanzen enthalten.

15) Aus der Geschichte der Zahnbürste
Ergänzen Sie die fehlenden Präpositionen.

um (2 x) • nach • in (2 x) • im (3 x) • zu (2 x) • zur • zum • seit • aus (3 x) • für

„Nach (0) dem Essen musst du dir die Zähne putzen!“
Wie oft haben Sie diesen Satz (1) Ihrer Kind-
heit gehört?

Die Zahnbürste (2) ihrer heutigen Form existi-
ert noch nicht so lange, aber archäologische Funde
belegen, dass schon die alten Ägypter (3)
3 000 v. Chr. ihre Zähne gereinigt haben. (4)
dieser Zeit benutzte man dazu einen kleinen Stock zum
Kauen.

In China gab es (5) 1500 die ersten Zahn-
bürsten. Sie hatten die Form eines Pinsels: Die Borsten
wurden (6) Hausschweinehaar hergestellt
und an Stielen (7) Bambus oder Knochen
befestigt.

..... (8) Beginn des 19. Jahrhunderts ge-
brauchten die Europäer vor allem kleine Schwämme
oder Stoffstücke (9) Reinigung ihrer Zähne,
was aber nicht sehr effizient war. (10) deut-

schen Sprachraum wird die Zahnbürste (11)
Jahr 1700 (12) ersten Mal schriftlich erwähnt.
Die Borsten wurden (13) Pferdehaar ge-
macht.

Der Engländer William Addis gründete 1780 die erste
Firma, die Zahnbürsten professionell herstellte. Diese
Zahnbürsten waren jedoch sehr teuer und galten daher
als Luxusgüter (14) reiche Menschen.

..... (15) Jahr 1938 ermöglichte
die Erfindung des Nylons die billige
Massenherstellung von Zahnbürsten.

Diese Nylon-Zahnbürsten waren je-
doch noch so hart, dass sie das
Zahnfleisch verletzten und daher
kaum zu empfehlen waren.

Weicheres Nylon, das heute be-
nutzt wird, ist erst (16)
1950 verfügbar.

16) Mensch und Katze
Ergänzen Sie die fehlenden Präpositionen in der richtigen Form.

Die Freundschaft *zwischen* (0) Mensch und Katze ist
ungefähr 3000 Jahre alt. Sie entstand (1) al-
ten Ägypten, als die Ägypter sesshaft wurden und be-
gannen, Speicher (2) ihr Korn anzulegen.
Das lockte massenhaft Mäuse an und die Ägypter wa-
ren gezwungen, etwas (3) die Bedrohung
ihrer Nahrungsvorräte zu unternehmen. (4)
diesem Kampf fanden sie Verbündete: die Katzen. Die
Ägypter waren den Katzen nicht nur (5) ihre
Hilfe sehr dankbar, sie waren auch (6) der
Schönheit dieser Tiere verzaubert.

..... (7) der Dankbarkeit der Ägypter wur-
de mit der Zeit religiöse Bewunderung. So
hatte z. B. die Göttin Bastet, Gattin des Son-
nengottes Re, die Gestalt einer Katze. Es gab
auch verschiedene heilige Katzen, die
..... (8) der ägyptischen Mythologie in
Beziehung (9) Mond gesetzt wurden.
Das lag vielleicht daran, dass Katzen gerne
..... (10) der Nacht jagen. Die Liebe der Ägyp-
ter (11) den Katzen ging sogar so weit, dass
Menschen, die eine Katze verletzten, (12) dem
Tod bestraft wurden. Auch der Handel (13) Kat-
zen war strengstens verboten. Trotzdem ließen sich
Seeleute nicht davon abhalten, ägyptische Katzen
..... (14) Europa zu schmuggeln.



Wem es (15) Europa gelang, eine Katze
„Made in Egypt“ zu bekommen, hatte viel Glück und ein
Haustier als Statussymbol. Jahrhundertlang lebten
Katzen und Menschen (16) Europa friedlich
zusammen, bis die Hexenverfolgung begann. Vertreter
der Kirche suchten (17) Symbolen
..... (18) Hexen und den Teufel – und ihre Wahl
fiel unter anderem (19) die Katze. Man
glaubte, dass der Hausgeist einer Hexe (20)
einer Katze wohne. Das hatte eine sehr ungemütliche
Zeit (21) die schönen Tiere zur Folge.

Warum es ausgerechnet die Katzen so hart traf,
kann man nur vermuten. Die überlieferte
Mythologie der Ägypter und die Nachtakti-
vität der Katzen könnten Ursachen gewesen
sein.

Im 18. Jahrhundert wurde die Hexen- und damit
auch die Katzenverfolgung eingestellt. Das Mis-
trauen (22) Katzen aber blieb. So hat sich
bis heute der Aberglaube gehalten, dass schwarze Kat-
zen Unglück bringen, wenn sie eine Straße
..... (23) links (24) rechts überqueren.
Auch (25) ihres eigenständigen Wesens sind
Katzen manchen Menschen noch immer suspekt,
..... (26) vielen aber werden sie verehrt und ge-
liebt.

Adverbien und Partikeln

6.1 Fragewörter



Paul schläft und träumt.

Wann ist Paul eingeschlafen?
Warum ist Paul eingeschlafen?
Wovon träumt Paul?

↓
Fragewörter

► Gebrauch

- Fragewörter können ebenso wie Fragepronomen und Frageartikel Fragesätze einleiten.
- Die **Fragewörter** *wann, wo, woher, wohin, wie, warum, wieso, weshalb, wozu* werden nicht dekliniert, sie bleiben unverändert. Fragewörter mit *wo(r) + Präposition* wie *wovon, woran, womit, worüber, worauf* werden ebenfalls nicht dekliniert.
- Fragen nach Personen werden mit den **Fragepronomen** *wer, wen, wem, wessen* oder einer Präposition und einem Fragepronomen, z. B. *für wen, von wem* usw. gebildet. Fragepronomen werden dekliniert. ► Seite 126
- Auch die **Frageartikel** *welche, welcher, welches, was für eine, was für ein* werden dekliniert. ► Seite 118 bzw. 112

► Formen: Fragewörter

Ort	Wo?	Wo wohnen Sie?
Richtung	Wohin? Woher?	Wohin fahrt ihr am Wochenende?
Grund	Warum? Wieso? Weshalb?	Warum kommst du schon wieder zu spät? Weshalb ist Klaus nicht mitgekommen?
Ziel, Zweck	Wozu?	Wozu hast du das gemacht?
Sache (bei Verben und Adjektiven mit Präposition)	Worüber? Worauf? Womit? Wogegen? usw.	Worüber hast du dich so gefreut? Worauf sind Sie besonders stolz? Womit sind Sie gekommen? Wogegen haben die Menschen protestiert?
Zeitpunkt	Wann?	Wann beginnt das Konzert?
Zeitdauer	Wie lange?	Wie lange dauert es?
Qualität, Eigenschaft	Wie?	Wie schmeckt deine Suppe?
Häufigkeit	Wie oft?	Wie oft hat Herr Maier angerufen?
Alter	Wie alt/jung?	Wie alt ist Herr Maier eigentlich?
Menge	Wie viel? Wie viele?	Wie viel wiegst du? Wie viele Teilnehmer waren da?
Maße	Wie lang? Wie hoch? Wie breit? Wie tief?	Wie lang war der Lkw? Wie hoch ist das Gebäude? Wie breit ist der Fluss? Wie tief ist der See?

► Formen: Fragepronomen und Frageartikel

Person	Wer? Wen? Wem? Wessen?	Wer hat den Eröffnungsvortrag gehalten? Wessen Portemonnaie ist das?
Person (bei Verben und Adjektiven mit Präposition)	Über wen? Auf wen? Mit wem? usw.	Über wen habt ihr gelacht? Auf wen hast du gewartet? Mit wem bist du verabredet?
Sache	Was? Wessen?	Was hast du da in der Hand?
Person oder Sache (Wahl aus konkreten Möglichkeiten)	Welch-? (welcher, welche, welches usw.)	Welcher Pullover gefällt dir am besten? Welches T-Shirt möchtest du?
Person oder Sache (Wahl aus allgemeinen Möglichkeiten)	Was für ein? (was für ein/eine/einen usw.)	Was für ein Geschenk soll ich für Paul kaufen? Was für eine Tasche hättest du gern?

■ ■ ■ **Übungen**

1) **Fragen Sie nach den unterstrichenen Wörtern bzw. Wortgruppen.**

- Marie und Martin haben uns zum Mittagessen eingeladen. *Wozu haben sie uns eingeladen?*
- 1. Wir treffen uns um 12.00 Uhr direkt vorm Restaurant.
- 2. Otto kann nicht kommen.
- 3. Die Straßenbahnen fahren nicht.
- 4. Franz wird pünktlich sein, er fährt mit dem Auto.
- 5. Nach dem Essen gehen wir ins Kino.
- 6. Es läuft zurzeit ein ganz toller Film.
..... *willst du ins Kino gehen?*
- 7. Ich habe den Film schon fünfmal gesehen.
- 8. Der Film ist sehr witzig.
- 9. Ich musste über die Dialoge sehr lachen.
- 10. Es ist außerdem der Lieblingsfilm meiner Mutter.

2) **Im Sprachkursbüro** 36
Ergänzen Sie die passenden Fragewörter bzw. Fragepronomen.

- Wie* kann ich Ihnen helfen?
- △ Ich hätte gern ein paar Informationen zu Ihren Sprachkursen.
- möchten Sie denn wissen?
- △ Mich interessiert zunächst, die neuen Kurse anfangen.
- Die Kurse beginnen am 2. Februar.
- △ Und gehen die Kurse?
- Wir haben 8-Wochen-Kurse und 16-Wochen-Kurse.
- △ findet der Unterricht in der Woche statt?
- Bei den 8-Wochen-Kursen zweimal, bei den 16-Wochen-Kursen einmal pro Woche.
- △ kosten die 8-Wochen-Kurse?
- Das ist unterschiedlich. Allgemeinsprachliche Kurse kosten 350 Euro, berufssprachliche Kurse kosten 380 Euro.
- △ sind die berufssprachlichen Kurse eigentlich teurer als die allgemeinsprachlichen Kurse?
- Das weiß ich ehrlich gesagt nicht. Das ist eine Entscheidung des Managements.
- △ und kann man sich einschreiben?
- Hier bei uns. Wenn Sie keine Anfängerin sind, müssen Sie einen Einstufungstest machen und danach können Sie sich anmelden.
- △ kann ich den Test machen?
- Gleich, wenn Sie wollen.



3) **Fragen und Antworten beim Vorstellungsgespräch**
Formulieren Sie Fragen mit Fragewörtern oder Fragepronomen.

- *Wo wohnen Sie?* Ich wohne in München.
- 1.? Seit 15 Jahren.
- 2.? Ich habe in München studiert, an der Uni.
- 3.? Wirtschaftsstatistik.
- 4.? Ich fand Mathematik schon immer interessant und Wirtschaft auch. Wirtschaftsstatistik ist eine gute Kombination.
- 5.? Meine ersten Arbeitserfahrungen habe ich bei der HypoVereinsbank gesammelt.
- 6.? Ich habe mich hauptsächlich mit Datenanalyse beschäftigt.
- 7.? In meiner Abteilung haben ca. 10 Analysten gearbeitet.
- 8.? Ich spreche fließend Englisch und Spanisch.
- 9.? An der Volkshochschule.
- 10.? Ich suche neue Herausforderungen.

4) Der Kommissar denkt über den Einbruch im Museum nach.
Er schreibt sich dazu ein paar Fragen auf. Helfen Sie ihm dabei. Formulieren Sie Fragen.

wie • wo • woher • wann •
wie viel • womit • warum •
wer

Tür öffnen • keine Spuren hinterlassen • gestohlenes Bild verstecken • Tipp bekommen • Einbruch stattfinden • Bild verkaufen können • dem Täter helfen • Alarmanlage nicht angehen • die Bilder wert sein • die Kunstwerke transportieren

Wie hat der Täter die Tür geöffnet?/Womit hat der Täter die Tür geöffnet?

1.
2.
3.
4.
5.
6.
7.
8.
9.



5) Bilden Sie Fragesätze mit einem Fragewort und antworten Sie.
Achten Sie auf die fehlende Präposition und den richtigen Kasus.

träumen – Paul (schöne Frauen)
Wovon träumt Paul?

Paul träumt von schönen Frauen.

1. freuen – der Chef – so (das Abendessen mit Frau Müller)

2. arbeiten – Gustav – eigentlich – so fleißig (eine Powerpoint-Präsentation)

3. sich ärgern – du (die E-Mail einer Kollegin)

4. denken – du – gerade (meine geplante Urlaubsreise)

5. reden wollen – Otto – mit dem Chef (seine Beförderung)

6. warten – du (ein Anruf aus München)

7. sich interessieren – Marie (nur Schuhe)

8. sich beklagen – Frau Köhler – schon wieder (ihr kleines Büro)

9. schmecken – das Kantinenessen (gar nichts)

10. kämpfen – die Gewerkschaft – zurzeit (kürzere Arbeitszeiten)

11. sich vorbereiten – Max – so intensiv (sein Bewerbungsgespräch)

12. lachen – Frau Müller – so laut (ein Witz vom Chef)

13. warnen – der Informatiker – die Kollegen (ein gefährlicher Computervirus)

14. suchen – die Praktikantin – eigentlich (ein wichtiges Schreiben für den Chef)

15. gehen – es – heute – in der Besprechung (das neue Projekt)

6.2 Adverbien



Heute findet im Haus von Familie Feuerstein eine große Party statt.

↓
Temporaladverb

Hier feiert Paulchen seinen zehnten Geburtstag.

↓
Lokaladverb

Paulchen hat sich über seine Geschenke **sehr** gefreut.

↓
Modaladverb

► Gebrauch

- Adverbien können die Zeit, die Häufigkeit, den Ort, die Art und Weise oder den Grund eines Geschehens angeben.
- Sie beziehen sich auf
 - den ganzen Satz: Heute findet eine Party statt.
 - ein Verb: Paulchen hat sich **sehr** gefreut.
 - ein Adjektiv: Oma hat Paulchen eine **sehr große** Überraschung bereitet.
 - oder ein anderes Adverb: Wo liegt das Geschenkpapier? **Ganz oben** im Schrank.
- Adverbien werden nicht dekliniert.

■ Lokale Adverbien



hinunter/herunter
umgangssprachlich:
runter

hin → vom Sprecher weg



hinauf/herauf
rauf

her → auf den Sprecher zu

Otto geht/kommt ...



hinein/herein
rein



hinaus/heraus
raus



hinüber/herüber
rüber

► Formen

Ort: Wo?	hier, dort, da, überall, nirgendwo, links, rechts, oben, unten, vorn, hinten, innen, außen, draußen, drin/drinnen, drüben	Ich fühle mich hier richtig wohl. Der Wein ist unten im Keller. Otto steht draußen und friert.
Richtung: Wohin?	hierhin, dorthin, dahin, hinein, hinaus, hinauf, hinunter, hinüber, aufwärts, abwärts, vorwärts, rückwärts, geradeaus mit Präposition: nach links, nach rechts, nach oben, nach unten	Leg den Brief bitte dorthin . Er sah hinüber zum anderen Ufer. Es geht wieder aufwärts ! Fahren Sie bitte erst nach links , dann geradeaus .
Richtung: Woher?	hierher, dorthier, daher, herein, heraus, herauf, herunter, herüber mit Präposition: von links, von rechts, von oben, von unten, von innen, von drinnen	Mein Mann kommt aus Leipzig. Ich komme auch dorthier . Das Auto kam von links .

Hinweise

- Die Adverbien: *hinunter/herunter, hinauf/herauf, hinein/herein, hinaus/heraus, hinüber/herüber* bzw. nur *hin-* und *her-* können mit Verben verbunden werden.
Reichst du mir mal das Salz herüber (rüber)? → herüberreichen
Du hast mir meine Lieblings-CD weggenommen. Gib die wieder her! → hergeben
- Aus einigen Adverbien kann man Adjektive bilden.
 - dort + *-ig*: die dortigen Verhältnisse
 - innen/außen/oben/unten/hinten: die innere Sicherheit, die äußere Schale, das obere Stockwerk, die untere Schublade, die hinteren Reihen
 - rechts/links: auf der rechten Seite, am linken Bildrand

■ ■ ■ Übungen

1) Wie heißt das Gegenteil?

- | | | |
|-----------------------------|---------------------|--------------------|
| ● aufwärts ↔ <i>abwärts</i> | 3. unten ↔ | 6. rauf ↔ |
| 1. drinnen ↔ | 4. vorwärts ↔ | 7. überall ↔ |
| 2. rein ↔ | 5. links ↔ | 8. hinten ↔ |

2) Eine Party bei Otto

37

Ergänzen Sie die passenden lokalen Adverbien.

rein • drüben • draußen • hier • nach unten • unten • rauf • runter • von innen • da

- Hallo Otto!
- △ Hallo, ihr Zwei. Schön, dass ihr *da* seid. Kommt doch
- Oh ja, gerne. ist es wahnsinnig kalt.
- △ ist es warm, keine Sorge. Eure Mäntel könnt ihr dort an die Garderobe hängen. Wollt ihr euch gleich ein bisschen aufwärmen und einen heißen Tee trinken?
- Also ein Glas Wein wäre mir lieber.
- △ Geht schon mal ins Wohnzimmer, ich komme sofort. Ich muss noch mal schnell und ein paar Flaschen Wein holen. Die stehen im Keller.
- Soll ich mit kommen und dir beim Tragen helfen?
- △ Oh ja, das ist eine gute Idee.
- Ich hoffe nicht, dass ihr da bleibt und den ganzen Wein alleine trinkt!
- △ Keine Angst, Ottilie, wir kommen gleich wieder



3) Ergänzen Sie die fehlenden lokalen Adverbien.

links • drin • runter • rauf • drinnen • geradeaus • raus • rüber

- 1. Die Sonne scheint, lass uns *raus* in den Park gehen.
△ Nein, ich bleibe lieber
- 2. Wie komme ich zum Museum?
△ Bis zur nächsten Kreuzung und dann nach
- 3. Gibst du mir bitte mal die Dose mit dem Zucker?
△ Tut mir leid, in der Dose ist kein Zucker mehr
- 4. Mein Wintermantel hängt noch oben auf dem Dachboden. Kannst du mir den mal bringen?
△ Bin ich dein Butler? Geh doch selber und hol ihn dir.

■ Temporale Adverbien

► Formen

Zeitpunkt: Vergangenheit	einst, früher, damals, ehemals, gestern, vorgestern, neulich, kürzlich, vorhin, gerade, soeben	Früher war alles anders. Ich habe den Schauspieler kürzlich in einer TV-Show gesehen.
Zeitpunkt: Gegenwart	zurzeit, heute, jetzt, nun, momentan, gerade	Ich bin jetzt im Büro. Ich habe gerade sehr viel zu tun.
Zeitpunkt: Zukunft	sofort, gleich, morgen, übermorgen, bald, demnächst, später	Ich habe morgen einen Termin. Das mache ich später .
Zeitliche Abfolge: Gleichzeitigkeit	zugleich, gleichzeitig, zeitgleich, währenddessen, unterdessen, inzwischen	Sie können nicht gleichzeitig den Computer starten und die Programme öffnen.
Zeitliche Abfolge: Nach- bzw. Vorzeitigkeit	zuerst, zunächst, vorher, zuvor, anfangs; zuletzt, schließlich, danach, hinterher	Zuerst müssen Sie den Computer starten. Danach öffnen Sie das Programm.
Häufigkeit Wiederholung	immer, meistens, oft, manchmal, selten, nie; immer wieder, montags, vormittags	Ich trinke selten Tee. Montags spiele ich Tennis.
Dauer	immerfort, stets, zeitlebens	Man sollte zeitlebens an sich arbeiten.

■ ■ ■ Übungen

4) Ersetzen Sie die unterstrichenen Satzteile durch temporale Adverbien.

a) Zeitpunkt

demnächst • vorhin • soeben • einst • kürzlich • früher • gleich

- Ich bin in einer Sekunde fertig.
Ich bin gleich fertig.

- Vor wenigen Augenblicken gewann Liechtenstein das Endspiel der Fußballweltmeisterschaft.
.....
- In diesem Wald lebte vor ganz langer Zeit eine böse Hexe.
.....
- Der ehemalige Ministerpräsident übernimmt in absehbarer Zeit einen wichtigen Posten in einem großen Unternehmen.
.....
- Vor ein paar hundert Jahren sind die Menschen im Durchschnitt nur ca. 40 Jahre alt geworden.
.....
- Wo warst du vor einer Stunde, als ich dich angerufen habe?
.....
- Weißt du, wen ich vor nicht allzu langer Zeit ganz zufällig im Supermarkt getroffen habe?
.....

b) Häufigkeit, Dauer

immer • zeitlebens • mittwochs • meistens • manchmal

- Die Abteilungssitzung findet jeden Mittwoch statt.
- Ich nehme in der Regel an der Sitzung teil.
- Bei einigen Sitzungen muss ich das Protokoll schreiben.
- Unser neuer Direktor arbeitet Tag und Nacht.
- Unsere letzte Besprechung werde ich mein ganzes Leben lang nicht vergessen.
Die war wirklich eine Katastrophe.



5) Ordnen Sie die Stichpunkte und erläutern Sie anschließend die Struktur Ihres Vortrages zum Thema „Auto und Verkehr“ mithilfe der Adverbien *zuerst, danach, dann, hinterher, schließlich, zuletzt*.

- die Maßnahmen der Regierung erläutern
- über die Entwicklung der Verkehrssituation in den letzten zehn Jahren sprechen
- einen Ausblick für die Zukunft geben
- etwas über die Zunahme des Verkehrs auf den Autobahnen sagen
- die Situation der öffentlichen Verkehrsmittel beschreiben
- die eigene Meinung darlegen
- Vorschläge zur Lösung der Verkehrsprobleme machen

Zuerst möchte ich ...

.....

.....

.....

.....

.....

.....

.....

.....

.....

.....

6) Was passt: *gleichzeitig/zeitgleich* oder *inzwischen/währenddessen*?

- ▶ Die Adverbien *gleichzeitig* oder *zeitgleich* bedeuten: **zur gleichen Zeit**.
- Die Adverbien *inzwischen* und *währenddessen* bedeuten: **in dieser Zeit**.



Die Polizei verhaftete heute einen Manager wegen Steuerbetrugs. *Gleichzeitig/Zeitgleich* durchsuchten Polizeibeamte sein Büro.

1. Ich schäle die Kartoffeln, du kannst schon mal das Wasser aufsetzen.
2. Man sagt, Frauen können fernsehen und telefonieren.
3. Es sind jetzt vier Jahre vergangen. Was hast du alles gemacht?
4. Der Sieger ließ sich gestern Abend ausgiebig feiern. wurde das Resultat der positiven Dopingprobe bekannt gegeben.
5. Wir fahren morgen für drei Wochen in den Urlaub. Du kannst bei uns wohnen und die Blumen gießen.

Modale und kausale Adverbien

▶ Formen

Art und Weise	anders, gern, leider	Ich habe leider keine Zeit.
Art und Weise: Graduierung	Verstärkung: sehr, überaus, besonders, ganz Verstärkung einer Negation: gar, überhaupt Abschwächung: einigermaßen, ein bisschen, fast, halbwegs, kaum, relativ, vergleichsweise, wenig, ziemlich, ganz	Er liebt sie sehr . Darüber habe ich mich besonders gefreut. Das Bild gefällt mir überhaupt nicht. Ich habe mich am Wochenende einigermaßen erholt. Die Probleme waren relativ klein.
Art und Weise: Vermutung	vielleicht, möglicherweise, wohl, vermutlich, wahrscheinlich, sicher, bestimmt, zweifellos	Möglicherweise war die Tür nicht abgeschlossen.
Art und Weise: Beurteilung durch den Sprecher	freundlicherweise, dummerweise, glücklicherweise, netterweise, verständlicherweise	Dummerweise hat er den Vertrag schon unterschrieben.
Grund	anstandshalber, vorsichtshalber, umständehalber	Ich habe vorsichtshalber einen Regenschirm mitgenommen.
Bedingung	schlimmstenfalls, bestenfalls, notfalls, keinesfalls	Schlimmstenfalls wirst du gefeuert.

► Hinweise

- Das Adverb *ganz* kann eine Verstärkung oder Abschwächung bewirken.
In Verstärkungsbedeutung ist es betont: Der Pullover ist ganz weich.
In Abschwächungsbedeutung ist es unbetont: Wie geht es dir? Ach, ganz gut.
(oft in Kombination mit *gut, nett, schön*)
- *Überhaupt* bedeutet „generell“. Es steht meistens mit einer Negation, kann aber auch in Sätzen ohne Negation stehen: Es schneit. Die Frage ist, ob die Züge überhaupt fahren.

■ ■ ■ Übungen

7) Verstärken Sie die Aussagen mit *sehr, ganz, gar* oder *überhaupt*.

- Der Wein schmeckt mir nicht. *Der Wein schmeckt mir gar nicht.*
1. Das verstehe ich nicht.
2. Das Restaurant war leer.
3. Ich habe keine Zeit.
4. Das war eine tolle Party!
5. Die Entscheidung kann ich nicht nachvollziehen.
6. Mir geht es gut.
7. Ich kann nichts sagen. Ich habe keine Ahnung, was passiert ist.

8) Ersetzen Sie die unterstrichenen Satzteile durch modale oder kausale Adverbien.

bestenfalls • anstandshalber • notfalls • vergleichsweise • möglicherweise • netterweise • dummerweise •
schlimmstenfalls • keinesfalls • verständlicherweise • umständehalber

- Frau Müller hat sich über den Chef geärgert. Das kann ich verstehen.
Frau Müller hat sich *verständlicherweise* über den Chef geärgert.
1. Es wäre anständig, unsere Nachbarn über die geplante Party zu informieren.
Wir sollten unsere Nachbarn über die geplante Party informieren.
2. Ich vermute, dass Otto noch im Büro ist.
Otto ist noch im Büro.
3. Wenn der beste Fall eintritt, dann hat das Computervirus gar keine Auswirkungen – im schlimmsten Fall legt es das gesamte System lahm.
..... hat das Computervirus gar keine Auswirkungen –
..... legt es das gesamte System lahm.
4. Ich werde mich unter gar keinen Umständen an der Aktion beteiligen.
Ich werde mich an der Aktion beteiligen.
5. Im Vergleich zu anderen Produkten finde ich diese Kaffeemaschine teuer.
Ich finde diese Kaffeemaschine teuer.
6. Er hat mich vom Bahnhof abgeholt. Das fand ich sehr nett von ihm.
Er hat mich vom Bahnhof abgeholt.
7. Wenn es unbedingt notwendig ist, kann ich deine Aufgaben übernehmen.
..... kann ich deine Aufgaben übernehmen.
8. Weil die Umstände gerade sehr ungünstig sind, müssen wir den Beginn der Arbeiten um zwei Wochen verschieben.
..... müssen wir den Beginn der Arbeiten um zwei Wochen verschieben.
9. Ich habe der Arbeitszeitverlängerung schon zugestimmt. Das war sehr dumm von mir.
Ich habe der Arbeitszeitverlängerung schon zugestimmt.



6.3 Redepartikeln

- Oh, mir ist gestern etwas Furchtbares passiert!
- △ Was ist denn passiert, Otilie?
- Stellt euch vor, ich wollte mir gestern neue Schuhe kaufen und beim Anprobieren der Schuhe hat mir jemand mein Portemonnaie gestohlen! Das ist doch unglaublich, oder?
- △ Das ist ja schrecklich! Wie viel Geld war denn im Portemonnaie?
- 500 Euro.
- △ 500 Euro! Davon kann man sich ja fünf Paar Schuhe kaufen!



denn, doch, ja → Redepartikeln

► Gebrauch

- Redepartikeln gehören zur gesprochenen Sprache und geben dem Satz einen bestimmten emotionalen Ausdruck. Man kann auf diese Weise zum Beispiel Überraschung, Ärger oder Interesse ausdrücken. Die meisten Partikeln haben mehrere Bedeutungen.
- Redepartikeln werden nicht dekliniert.

► Formen: Fragesätze

Interesse ausdrücken	denn eigentlich	Wann ist denn deine Prüfung? Haben Sie eigentlich die neue Ausstellung gesehen?
Überraschung ausdrücken	denn	Was ist denn hier los?
Bitten formulieren	mal vielleicht	Können Sie mir das mal erklären? Können Sie mir vielleicht helfen?
eine positive Reaktion erwarten	doch	Das ist doch toll, oder?

► Formen: Aussage- oder Aufforderungssätze

Überraschung ausdrücken	ja doch aber	Das ist ja schrecklich! Das ist doch ein fantastisches Ergebnis! Das ist aber ein schönes Geschenk!
Ärger ausdrücken	doch vielleicht	Das weißt du doch ! Hier ist vielleicht eine Stimmung im Raum!
eine Ermunterung ausdrücken	ruhig	Bewerben Sie sich ruhig . Sie haben gute Chancen.
eine Warnung verstärken	bloß ja	Lass bloß die Finger davon! Lass dich ja nicht erwischen!
eine Bitte/einen Rat formulieren	doch mal doch	Kommen Sie doch mal vorbei. Setzen Sie sich doch .
eine Beruhigung formulieren	schon	Das kommt schon wieder in Ordnung!

■ ■ ■ Übungen

1) Drücken Sie Interesse oder Überraschung aus.
Formulieren Sie Fragen mit *denn* oder *eigentlich*.

● Frau Kümmel – zur Sitzung – kommen
Kommt Frau Kümmel denn zur Sitzung?

Kommt Frau Kümmel eigentlich zur Sitzung?

1. wie – du – den neuen Chef – finden

2. warum – du – nicht – um den Direktorposten – sich bewerben

3. deine neue Arbeit – dir – Spaß machen

4. was – das – für ein Chaos – hier – sein

5. was – du – in meinem Büro – an meinem Schreibtisch – machen

6. wann – die nächste Konferenz – stattfinden

2) Ergänzen Sie in den Sätzen die Redepartikeln *ja*, *doch* (*mal*), *aber*, *ruhig* oder *bloß*.

● Das ist eine Überraschung!

Das ist ja eine Überraschung!

1. Die Gläser sind sehr zerbrechlich. Sei vorsichtig damit!

2. Du brauchst hier nicht so gelangweilt rumzusitzen.
Du kannst ein bisschen mithelfen.

3. Die Eingangstür war schon wieder nicht abgeschlossen.
Das ist merkwürdig!

4. Lies den Artikel hier im „Spiegel“! Der ist wirklich interessant.

5. Sprich den Chef heute nicht an. Er hat schlechte Laune.

6. Du wusstest, dass ich deine Hilfe brauche!

3) Auf der Party

Bringen Sie Emotionen in die Sätze. Ergänzen Sie die passenden Redepartikeln.

38

ja • denn • doch (6 x) • aber (2 x) • eigentlich (2 x) • vielleicht • mal

- Hallo Max, du bist *ja* (0) auch hier! Bist du allein? Ist (1) Martina nicht mitgekommen?
- Nein, Martina hat (2) eine neue Stelle und muss wahnsinnig viel arbeiten.
- Na, zu viel Arbeit ist (3) auch nicht gesund! Was machst du (4) im Moment? Arbeitest du immer noch bei FETEX?
- Oh nein, schon lange nicht mehr. Ich hatte (5) so viel Ärger mit meinem Chef. Der ist mir (6) auf die Nerven gegangen!
- Ach, wem sagst du das! Wir haben seit kurzem eine neue Abteilungsleiterin und die hat gleich angefangen, unsere Arbeitszeiten zu kontrollieren. Stell dir das (7) vor!
- Das ist (8) kein Ausdruck von besonderem Vertrauen.
- Genau! Ich habe (9) meine Arbeitszeiten fast immer eingehalten – abgesehen von den zwei Tagen in der Woche, an denen ich eher nach Hause gegangen bin. Das ist (10) (11) nicht viel, oder?
- Naja, das finde ich, ehrlich gesagt, (12) ein bisschen übertrieben.
- Ach was! Komm, lass uns zum Buffet gehen und was zum Essen holen. Das sieht (13) sehr lecker aus, oder?



7 Einfache Sätze

Kerstin macht jeden Morgen Gymnastik.
Sie möchte fit und gesund bleiben.

→ Aussagesätze



Was ist Ihre Lieblingsportart?

→ Fragesatz mit Fragewort

Machen Sie gern Gymnastik?

→ Fragesatz ohne Fragewort

Bewegen Sie sich regelmäßig!

Sie sollten einmal in der Woche Sport treiben.

→ Aufforderungssätze

Ich wäre gern schlank.

Wäre das Fitnessstudio doch nicht so teuer!

Wenn das Fitnessstudio doch nicht so teuer wäre!

→ Wunschsätze
(▶ Seite 81: Konjunktiv II)

► **Gebrauch**

- Es gibt im Deutschen verschiedene Satzformen: einfache Sätze, zusammengesetzte Sätze und mehrfach zusammengesetzte Sätze. Einfache Sätze sind Sätze mit nur einer konjugierten Verbform.
- Man kann Sätze nach ihrer Funktion in folgende Satzarten einteilen: Aussagesätze, Fragesätze, Aufforderungssätze und Wunschsätze.
- Das Verb ist der Kern des Satzes. Die Position des Verbs ist klar geregelt. In Hauptsätzen steht das konjugierte Verb an zweiter oder erster Stelle, in Nebensätzen an letzter Stelle.
- Normalerweise können Nebensätze nicht allein stehen, sie gehören deshalb zu den zusammengesetzten Sätzen (▶ Seite 201). Eine Ausnahme ist der Wunschsatz im Konjunktiv II.
Wenn das Fitnessstudio doch nicht so teuer wäre!

7.1 Position der Verben

► **Formen: Das konjugierte Verb steht an Position 2.**

	Position 1	Position 2 (Anfang der Satzklammer)	Mittelfeld	Satzende (Ende der Satzklammer)
Aussagesatz	Seit September	studiert	Klaus in Dresden.	
Aussagesatz mit trennbarem Verb	Kathrin Sie	gibt leitet	das Passwort wichtige E-Mails an den Chef	ein. weiter.
Aussagesatz mit Modalverb	Otto Heute	kann muss	sehr gut Frau Müller den Brief unbedingt	kochen. abschicken.
Aussagesatz im Perfekt	Max In München	hat sind	ein Gedicht 50 alte Autos durch die Innenstadt	geschrieben. gefahren.
Aussagesatz im Passiv	Der Minister Im letzten Jahr	wird sind	heute in Deutschland weniger Autos	interviewt. verkauft worden.
Fragesatz mit Fragewort	Wann Wann	beginnt hat	das Konzert? das Konzert	begonnen?
Aufforderungssatz (Empfehlung)	Sie	sollten	nicht mehr	rauchen.
Wunschsatz	Ich	wäre	gern	schlank.

► Hinweise

- Das konjugierte Verb steht an Position 2. **Trennbare Verben** und **mehrteilige Prädikate** bilden eine Satzklammer. Das trennbare Präfix, der Infinitiv oder das Partizip stehen am Satzende.
- Alle anderen Satzglieder kann man verschieben. Normalerweise steht das Subjekt an Position 1. Es können auch andere Satzglieder an erster Stelle stehen. In diesen Fällen folgt das Subjekt oft direkt nach dem konjugierten Verb.

► Formen: Das konjugierte Verb steht an Position 1.

	Position 1	Mittelfeld	Satzende
Fragesatz ohne Fragewort	Beginnt Hast	das Konzert um 20.00 Uhr? du schon mit Agnes	telefoniert?
Aufforderungssatz	Rufen Setz	Sie mich doch bitte morgen dich!	an!
irrealer Wunschsatz	Wäre Hättest	das Fitnessstudio doch nicht so teuer! du mich doch	angerufen!

► Hinweise

- Im Fragesatz ohne Fragewort, im Aufforderungssatz und oft im Wunschsatz steht das konjugierte Verb an erster Stelle.

■ ■ ■ Übungen

1) Der Chef hat viele Aufträge für Frau Müller.

Formulieren Sie Aufforderungssätze wie im Beispiel. Achten Sie auf den Satzbau.

- die Kollegen – über die Teamsitzung – informieren *Informieren Sie die Kollegen über die Teamsitzung.*
- 1. ein Angebot – an die Firma Siemens – schreiben
- 2. die Zahlungseingänge – kontrollieren – bitte
- 3. gleich danach – die Mahnungen – verschicken
- 4. den Termin – mit Frau Krüger – absagen – bitte
- 5. die neuen Aufgaben – mit der Praktikantin – besprechen
- 6. alle Anrufe – entgegennehmen – bitte – für mich

2) Ein Brief aus Berlin

Formulieren Sie aus den vorgegebenen Wörtern einen Antwortbrief. Die unterstrichenen Satzglieder stehen an erster Stelle. Achten Sie auf die richtige Form und Stellung der Verben.

Liebe Eva, lieber Klaus,

ganz herzlich – sich bedanken möchten – ich – für Euren netten Brief • nach Berlin – gerne – ich – mal wieder – kommen • passen – mir – am besten – es – am übernächsten Wochenende • am Freitag und am Montag – ich – nämlich – frei haben • ich – deshalb – nehmen müssen – für die Reise – keine extra Urlaubstage • sehr praktisch – finden – ich – das • ich – buchen – mein Hotelzimmer – selbst • ihr – sich nicht zu kümmern brauchen – darum • kennen – ein sehr nettes kleines Hotel – ich – in der Nähe der Museumsinsel • ein Besuch im Neuen Museum – auf meinem Programm – auf jeden Fall – stehen • vielleicht – zusammen – wir – ins Museum – gehen – und – danach – fahren – auf den Fernsehturm – können • eine wunderbare Sicht – auf ganz Berlin – haben – man – vom Fernsehturm • aus • sich sehr freuen – ich – auf unser Wiedersehen • ich – meine genauen Reisezeiten – morgen – mailen – Euch



ich möchte mich ganz herzlich für Euren netten Brief bedanken.....

Bis bald, Eure Annette

7.2 Position der anderen Satzglieder

7.2.1 Wortstellung im Mittelfeld



Andreas fotografiert einen Schmetterling in seinem Garten.
Andreas fotografiert in seinem Garten einen Schmetterling.

► Gebrauch

- Verben haben obligatorische und fakultative Ergänzungen. Außer dem Subjekt stehen die Ergänzungen normalerweise im Mittelfeld des Satzes. Ihre Reihenfolge ist im Deutschen nicht so strikt festgelegt wie die Stellung der Verben. Oft spielt die Aussageabsicht eine wichtige Rolle. Hervorgehobene oder neue Informationen stehen am Ende, bekannte Informationen stehen vorn. Die Betonung liegt auf der hervorgehobenen oder der neuen Information.
- Trotz der Verschiebbarkeit der verschiedenen Satzglieder (außer den Verben) gibt es einige Regeln zur ihrer Position im Satz.

■ Kasusergänzungen

Gestern habe ich meinem Kollegen das Computerprogramm erklärt.

↓ ↓ ↓
Subjekt Ergänzung Ergänzung
Nominativ Nomen im Dativ Nomen im Akkusativ

Paul hat ihm das Programm auch schon ausführlich erklärt.

↓ ↓ ↓
Subjekt Ergänzung Ergänzung
Nominativ Pronomen Nomen
im Dativ im Akkusativ

Und Mathias hat es ihm vor zwei Wochen schon gezeigt.

↓ ↓ ↓
Subjekt Ergänzung Ergänzung
Nominativ Pronomen Pronomen im Dativ
im Akkusativ



► Formen

	Position 1	Position 2	Mittelfeld	Satzende
Beispiel 1	Gestern	habe	ich dir das Programm genau	erklärt.
Beispiel 2	Paul	hat	es dir auch schon	erklärt.
Beispiel 3	Das Haus	kostet	ihn ein Vermögen .	
Beispiel 4	Wir	gratulieren	dir zum Geburtstag .	
Beispiel 5	Frau Müller	erinnert	den Chef an den Termin .	

► Hinweise

- Normalerweise ist die Reihenfolge der Ergänzungen: Nominativ, Dativ, Akkusativ (► Beispiel 1).
- Gibt es als Kasusergänzung zwei Pronomen, steht der Akkusativ vor dem Dativ (► Beispiel 2).
- Pronomen stehen vor Nomen (► Beispiel 3).
- Dativ- oder Akkusativergänzungen stehen vor präpositionalen Ergänzungen (► Beispiele 4 und 5).
- Pronomen stehen direkt nach dem Verb (► Beispiele 3 und 4) bzw. nach dem Subjekt, wenn das Subjekt im Mittelfeld steht (► Beispiel 1).

■ Angaben



Ferdinand fährt nach der Arbeit mit dem Auto nach Hause.

↓ Temporalangabe ↓ Modalangabe ↓ Lokalangabe

► Formen

	Position 1	Position 2	Mittelfeld	Satzende
Beispiel 1	Ferdinand	fährt	nach der Arbeit mit dem Auto nach Hause.	
Beispiel 2	Paul	geht	heute aus Zeitgründen nicht in die Kantine.	
Beispiel 3	Ich	möchte	mir in diesem Winter einen neuen Mantel	kaufen.
Beispiel 4	Frau Müller	hat	den Chef gestern in der Kantine an den Termin	erinnert.

► Hinweise

- Die Reihenfolge der Angaben ist meistens: 1. temporal (wann?) • 2. kausal (warum?) • 3. modal (wie? mit wem? womit?) • 4. lokal (wo? wohin?) (► Beispiele 1 und 2).
Kleine Eselsbrücke: te – ka – mo – lo
- Die Angaben stehen oft zwischen zwei Kasusergänzungen (► Beispiele 3 und 4).
- Achtung: Je nach Aussageabsicht kann die Reihenfolge der Kasusergänzungen und Angaben verändert werden. Überraschende, hervorgehobene oder neue Informationen stehen am Ende, Quellenangaben stehen oft an Position 1.
Gerüchten zufolge hat sich die Prinzessin mit ihrem neuen Liebhaber **im Hotel Ritz** getroffen.
Gerüchten zufolge hat sich die Prinzessin im Hotel Ritz **mit ihrem neuen Liebhaber** getroffen.

■ ■ ■ Übungen

1) Ergänzen Sie die fehlenden Personalpronomen.

- Franz wollte schon immer dieses wunderbare Gemälde.
Sein Vater schenkte *es ihm* zum Geburtstag.

1. Kannst du mir mal ein bisschen Geld leihen? –
Nein, aber frag doch mal Otto, vielleicht leiht
2. In diesem großen Haus wohnt unser Chef.
..... kostet jeden Monat ein kleines Vermögen.
3. Hast du Martina schon das neue Programm erklärt? –
Nein, erkläre später.
4. Gibst du mir mal das Rundschreiben vom Direktor? –
..... habe gerade per Mail geschickt.
5. Glaubst du auch, dass Herr Kümmel die Idee von Otto geklaut hat?
Ja, hat gestohlen, das steht für mich fest.
6. Hat dir der Chef schon deinen Sommerurlaub genehmigt?
Ja, hat schon vor zwei Wochen genehmigt.



2) Gesunde Ernährung

Bilden Sie Sätze. Achten Sie auf die Wortstellung und die richtige Verbform.

- auf gesunde Ernährung – mehr Wert – Familien mit Kindern – legen
Familien mit Kindern legen mehr Wert auf gesunde Ernährung.
- 1. des Allensbach-Instituts – eine aktuelle Studie – dieses Ergebnis – zeigen
- 2. im Supermarkt – laut Umfrage – regelmäßig – 40 % der Eltern – Bioprodukte – kaufen
- 3. von Obst und Gemüse – außerdem – sie – auf den regelmäßigen Verzehr – achten
- 4. noch immer – von Kindern – aber – Spaghetti – das Lieblingsessen – sein
- 5. liegen – der Hamburger – nur auf Platz zehn – überraschenderweise
- 6. gelegentlich – über Essenswünsche – mit ihren Kindern – fast alle Eltern – reden
- 7. sehr wichtig – das Vorbild der Eltern – sein – bei der Ernährung
- 8. häufig – Kinder – mehr Spaß – haben – von ernährungsbewussten Eltern – am Essen
- 9. bei den Tischmanieren – in letzter Zeit – es – die deutlichsten Veränderungen – geben
- 10. vor dem Essen – im Gegensatz zu früher – ein Tischgebet – nur noch wenige Familien – heute – sprechen
- 11. vor dem Essen – unverändert – die Notwendigkeit des Händewaschens – bleiben

3) Workshop: „Trinkwasser für alle“

Schreiben Sie zwei kurze Briefe. Benutzen Sie die vorgegebenen Wörter. Setzen Sie dabei die Verben in die richtige Form.

a) Einladung zum Workshop

Sehr geehrte Frau Dr. Köhler,

- auch in der Öffentlichkeit – im September letzten Jahres – spätestens seit der Konferenz – die Bedeutung des Themas „Trinkwasser für alle“ – präsent – sein – in Wien
- an die Realisierung entsprechender Projekte – damit – der Anspruch – wachsen
- zu diesem Thema – einen ganztägigen Workshop – wir – nun – planen
- für einen Gedankenaustausch über Konzeption, Umsetzung und Ergebnisse bereits bestehender Projekte – als Plattform – dienen – sollen – dieser Workshop
- die bessere Vernetzung der Projekte – ein weiteres Ziel – sein
- herzlich – zu diesem Workshop – einladen – aufgrund Ihrer Expertise – wir – möchten – Sie – in dem Bereich
- am 21. Februar – von 9.30 Uhr bis ca. 17.30 Uhr – er – in Hamburg – stattfinden
- Sie – Ihre Zusage bzw. Absage – verbindlich – mitteilen – bitte – uns – bis zum 30. November

*Mit Dank und freundlichen Grüßen
Siegmar Kunze*

b) Weitere Informationen

Sehr geehrte Frau Dr. Köhler,

- für Ihre schnelle Rückmeldung – vielen Dank
- sehr – über Ihre Zusage – freuen – uns – wir
- im Seminargebäude der Universität – der Workshop – stattfinden
- rechtzeitig – wir – den Raum – bekannt geben
- im Hotel „Krone“ – wir – vom 20. bis 22. Februar – für Sie – reserviert haben – bereits – ein Einzelzimmer
- in der Markusstraße – direkt neben dem Seminargebäude – befinden – das Hotel – sich
- Ihnen – für weitere Fragen – jederzeit – wir – zur Verfügung – stehen

*Mit freundlichen Grüßen
Siegmar Kunze*



7.2.2 Satzglieder im Nachfeld

■ Vergleiche



Der Kuchen hat 20 Cent mehr gekostet als vor einem Jahr.

► Formen

Position 1	Position 2 (Anfang der Satzklammer)	Mittelfeld	Ende der Satzklammer	Nachfeld
Sie	sah	so schön	aus	wie immer.
Der Kuchen	hat	20 Cent mehr	gekostet	als vor einem Jahr.

► Hinweise

→ In Vergleichssätzen können Angaben mit *als* und *wie* nach der Satzklammer stehen.

■ Sonderfall: Ausklammerung



2006 hat der Fotograf Andreas Gursky sein Foto „99 Cent“ für 2,25 Millionen Dollar verkauft.

2006 hat der Fotograf Andreas Gursky sein Foto „99 Cent“ verkauft für 2,25 Millionen Dollar.

► Formen

Position 1	Position 2 (Anfang der Satzklammer)	Mittelfeld	Ende der Satzklammer	Nachfeld
2006	hat	der Fotograf Andreas Gursky sein Foto „99 Cent“	verkauft	für 2,25 Millionen Dollar.

► Hinweise

→ In seltenen Fällen (hauptsächlich in der gesprochenen Sprache) kann ein Satzglied auch nach der rechten Satzklammer stehen.
Wenn man ein Satzglied ausklammert und betont, verleiht man ihm besonderen Nachdruck. Ist das ausgeklammerte Satzglied unbetont, wirkt es eher beiläufig.

■ ■ ■ Übungen

1) **Der Winter und seine Folgen**

Bilden Sie Sätze in der angegebenen Zeitform wie im Beispiel. Ergänzen Sie *als* oder *wie*.

● schneller – der Wintereinbruch – kommen • vorhergesagt (*Perfekt*)

Der Wintereinbruch ist schneller gekommen als vorhergesagt.

1. besser – die öffentlichen Verkehrsmittel – funktionieren • im letzten Jahr (*Perfekt*)

2. nicht so drastisch – auf den Autobahnen – das Chaos – sein • befürchtet (*Präteritum*)

3. allerdings – nicht so reibungslos – der Flugverkehr – verlaufen • erhofft (*Perfekt*)

4. mehr – zu kämpfen haben – Großbritannien und Frankreich – mit dem Schnee • Deutschland (*Präteritum*)

5. weniger Flugzeuge – in Paris und London – starten und landen können • in Frankfurt (*Präteritum*)

6. viel mehr Winterreifen – die Autohändler – verkaufen • erwartet (*Perfekt*)

7. von dem schlechten Wetter – auch – die Schuhhändler – mehr – profitieren • in den vergangenen Jahren (*Perfekt*)

8. die Hotelbesitzer – in den Touristengebieten – nicht so hohe Gewinne – verzeichnen können • erwünscht (*Präteritum*)



2) **Bei Privatdetektiv Rudi Rotzig wurde nachts eingebrochen.**

39

Er beschreibt der Polizei die Vorgänge in dramatischer Form.

Klammern Sie die unterstrichenen Satzglieder aus und verleihen Sie ihnen damit besonderen Nachdruck.

Lesen Sie den Text laut mit besonderer Betonung auf den ausgeklammerten Satzgliedern.

Gestern bin ich so gegen Mitternacht plötzlich wach geworden. Ich habe verdächtige Schritte im Nebenraum gehört. Ich bin sofort aufgestanden und habe in meinem Schreibtisch nach meiner Pistole gesucht. Danach habe ich meinen Hausmantel angezogen und bin mit der Pistole in den Nebenraum gegangen. Zwei Diebe haben in der Ecke direkt vor meinem Tresor gestanden. Als sie mich bemerkten, sind sie geflüchtet. Der Tresor war geöffnet, der Schaden ist ziemlich groß.

Die Diebe haben wichtige Dokumente, zum Beispiel Fotos von Politikern in heiklen Situationen, aus dem Tresor entwendet. Das wird einigen Leuten in höheren Positionen gar nicht gefallen! Ich habe die Fotos rein zufällig, ohne böse Absicht gemacht. Ich hätte die Fotos niemals gegen jemanden verwendet und wollte sie eigentlich in den nächsten Tagen zur Polizei bringen.



Gestern bin ich plötzlich wach geworden so gegen Mitternacht.

7.3 Besonderes Satzglied: Apposition



*Der höchste Berg Deutschlands, die Zugspitze, ist 2962 Meter hoch.
Die Zugspitze, der höchste Berg Deutschlands, ist 2962 Meter hoch.*

Auf dem höchsten Berg Deutschlands, der Zugspitze, hat man eine wunderbare Aussicht.

Auf der Zugspitze, dem höchsten Berg Deutschlands, hat man eine wunderbare Aussicht.

► Gebrauch

- Eine Apposition ist eine Nomengruppe, die sich auf ein vorangestelltes Nomen bezieht und dieses näher beschreibt oder erklärt.
- Die Apposition steht im gleichen Kasus wie das Bezugswort. Sie wird normalerweise durch Kommas abgetrennt.
- Zur Apposition rechnet man auch Eigennamen und Namensergänzungen.
Der höchste Berg Deutschlands, **die Zugspitze**, ist 2962 Meter hoch. König Ludwig **der Zweite** lebte in Bayern.
Namensergänzungen sind die einzigen Appositionen, die in der Regel nicht in Kommas stehen.

■ ■ ■ Übungen

1) Ergänzen Sie die Apposition im richtigen Kasus.

- Ich habe mir von Frau Müller (*die Sekretärin des Chefs*) einen Termin geben lassen.
Ich habe mir von Frau Müller, der Sekretärin des Chefs, einen Termin geben lassen.

1. Danach sprach ich lange mit Herrn Meier (*der Leiter der Forschungsgruppe*).
.....
2. Wir unterhielten uns über die neueste Entwicklung (*ein Apparat zum Messen des Fettgewebes im Körper*).
.....
3. Das Gerät wurde von Otto Friedrich (*ein Ingenieur der Forschungsgruppe*) entwickelt.
.....
4. Die Entwicklung wurde beim Europäischen Patentamt in Deutsch (*eine offizielle Amtssprache*) als Patent eingereicht.
.....

2) Ludwig II. von Bayern. Ergänzen Sie in dem folgenden Text die Apposition *der Zweite* jeweils im richtigen Kasus. Achtung: *Der Zweite* wird wie ein Adjektiv dekliniert. (► Seite 131)

Ludwig *der Zweite* wurde am 25. August 1845 in München geboren. Nach dem Tod seines Vaters Maximilian 1864 wurde Ludwig im Alter von 18 Jahren als Ludwig zum König von Bayern gekrönt. Von Anfang an engagierte er sich für die Förderung der Kultur. So konnte zum Beispiel mit der finanziellen Unterstützung Ludwigs Richard Wagners „Ring der Nibelungen“ entstehen.

Im Gegensatz zu seinem Engagement für die schönen Künste stand das Desinteresse Ludwigs an der Politik. Schon bald nach seiner Krönung überließ er die politischen Fragen seinen Ministern und zog sich auf seine Schlösser zurück, die er für viel Geld ausbauen ließ. Ludwig verbrachte die meiste Zeit auf seinem Märchenschloss Neuschwanstein und beschäftigte sich hauptsächlich mit romantischen Träumereien. Oft hatten die Minister Mühe, Unterschriften für die Staatsgeschäfte von Ludwig zu erhalten.

Der Schuldenberg für den Ausbau der Schlösser wuchs ins Unermessliche. Anfang 1886 verweigerte das bayrische Kabinett Ludwig die Bürgschaft für einen Kredit in Höhe von sechs Millionen Gulden und leitete seine Entmündigung ein. Ärzte befürworteten die Entmündigung und beschrieben Ludwig als „seelengestört“. Am 11. Juni 1886 reiste eine Regierungskommission nach Neuschwanstein und informierte Ludwig über das Gutachten der Ärzte und den Verlust seines Amtes.

Am 13. Juni brachen der Arzt Professor von Gudden und Ludwig zu einem Spaziergang im Schlosspark auf. Sie starben am selben Abend im flachen Uferwasser des Starnberger Sees. Um den Tod Ludwigs ranken sich bis heute zahlreiche Gerüchte. Einige Theorien gehen von einem Mord aus.

7.4 Negation



Der Wein hat mir *nicht* geschmeckt.
 Ich habe *nicht* den roten Hauswein getrunken, sondern den weißen.
 Paul trinkt überhaupt *keinen* Wein.
 Otto trinkt gar *nichts*.
 Niemand trinkt nach dem Essen Kaffee.
 Marie hat noch *nie* Kaffee getrunken.

► Gebrauch

- Bei der Negation unterscheiden wir zwischen der Negation eines Satzes, der Negation eines Satzteils und der Negation eines einzelnen Wortes (Artikel, Pronomen oder Adverb).
- Mit *nicht* kann man Sätze oder Satzteile negieren.
- *Kein, nichts, niemand, nie, nirgends, nirgendwo* negieren Artikel, Pronomen oder Adverbien. Der negative Artikel *kein* steht immer vor einem Nomen oder einer Nomengruppe.

► Formen: Satznegation

Position von <i>nicht</i>	Position 1	Position 2	Mittelfeld	Satzende
am Ende	Ich Der Chef	beantworte kommt	diese E-Mail nicht . heute nicht .	
vor dem zweiten Teil des Verbs	Wir Sie	können leitete	morgen leider nicht das Dokument nicht	kommen. weiter.
vor Ergänzungen, die eng zum Verb gehören	Otto Heute	kann habe	nicht Schach ich nicht Tennis	spielen. gespielt.
vor präpositionalen Ergänzungen	Frau Müller Marie	hat interessiert	nicht mit dem Chef sich nicht für alte Autos.	telefoniert.
vor bestimmten Adverbien	Der Minister Mir	hat gefällt	nicht sofort das Bild nicht besonders gut.	reagiert.
vor lokalen Angaben	Wir Bist	gehen du	heute nicht ins Kino. nicht nach Frankreich	gefahren?

► Formen: Teilnegation

Position von <i>nicht</i>	Position 1	Position 2	Mittelfeld	Satzende
vor dem Satzteil, der negiert wird	Der Chef Er	hat hat	nicht Paul Ferdinand	befördert. befördert.

► Hinweise

- In der Satznegation steht *nicht* möglichst weit am Ende des Satzes.
- In der Teilnegation steht *nicht* vor dem Satzteil, der negiert wird.

► Formen: Negation von Artikeln, Pronomen und Adverbien

	positiv	negativ	
Artikel	ein, eine	kein, keine	Ich habe kein eigenes Büro.
Pronomen	einer, eine, ein(e)s	keiner, keine, kein(e)s	Ich habe auch keins .
Indefinitpronomen	etwas, alles jemand, alle	nichts niemand, keiner	Die Zeugen haben nichts gesehen. Niemand kann den Täter beschreiben.
Adverb	manchmal, oft, immer schon mal überall, irgendwo	nie, niemals noch nie nirgends, nirgendwo	Er hat seine Tante nie im Krankenhaus besucht. Ich war noch nie in New York. Ich konnte meinen Schlüssel nirgendwo finden.

■ ■ ■ Übungen

1) Negieren Sie die Sätze. Ergänzen Sie das Wort *nicht*.

- Martin hat mit der Konkurrenz gesprochen.
- 1. Ich komme am Wochenende vorbei.
- 2. Susanne kann gut Ski fahren.
- 3. Der Chef hat der Gehaltserhöhung zugestimmt.
- 4. Knut geht heute Abend in die Oper.
- 5. Opa erinnert sich gern an seine Schulzeit.
- 6. War der Zug pünktlich?
- 7. Ich fand den Film besonders gut.
- 8. Die Fußballmannschaft erfüllte die Hoffnungen der Fans.
- 9. Gehst du zur Weihnachtsfeier?

Martin hat nicht mit der Konkurrenz gesprochen.

2) Gutes Benehmen im Geschäftsleben

Geben Sie Empfehlungen wie im Beispiel. Benutzen Sie *nicht* oder *kein*.

- Kunden oder Gäste warten lassen
- 1. unvorbereitet an Besprechungen teilnehmen
- 2. durch seine Kleidung auffallen: schrille Farbkombinationen, weiße Socken zum dunklen Anzug, Krawatten mit Comicfiguren tragen
- 3. die Namen der Kollegen oder Kunden vergessen
- 4. über Kollegen lästern
- 5. bei Gesprächen zu nahe an den Gesprächspartner herantreten
- 6. den Gesprächspartner gleich duzen
- 7. beim Smalltalk über Beziehungsprobleme oder Krankheiten sprechen
- 8. fehlerhafte E-Mails schreiben
- 9. vertrauliche Mitteilungen per E-Mail versenden

Man sollte Kunden oder Gäste nicht warten lassen.

3) Geografisches über Deutschland. Sie wissen es besser! Korrigieren Sie die folgenden Aussagen wie im Beispiel.

- Der längste Fluss in Deutschland ist die Elbe. (*Donau*)
Der längste Fluss in Deutschland ist nicht die Elbe, sondern die Donau.
- 1. Der geografische Mittelpunkt Deutschlands liegt in Berlin. (*500 Meter nördlich des Ortes Niederdorla in Thüringen*)
- 2. Das größte Bundesland in Deutschland ist Niedersachsen. (*Bayern*)
- 3. Aachen ist die nördlichste Großstadt in Deutschland. (*westlichste*)
- 4. Der höchste Berg Deutschlands, die Zugspitze, ist 5 000 Meter hoch. (*2 962 Meter*)

4) Beantworten Sie die Fragen negativ.

- Habt ihr schon etwas gegessen?
- 1. Hast du irgendwo meine Brille gesehen?
- 2. Warst du schon mal in Athen?
- 3. Habt ihr einen Farbdrucker?
- 4. Weißt du etwas über die geplante Umstrukturierung?
- 5. War gestern irgendjemand in meinem Zimmer?
- 6. Hast du noch ein bisschen Geld für mich?

Nein, wir haben noch nichts gegessen.

8 Zusammengesetzte Sätze



Hauptsatz + Hauptsatz:

Martin macht im Winter in den Alpen Urlaub, denn er fährt gern Ski.

↓
Konjunktion

Hauptsatz + Hauptsatz:

Martin fährt gern Ski, deshalb macht er im Winter in den Alpen Urlaub.

↓
Konjunktionaladverb

Hauptsatz + Nebensatz:

Martin macht im Winter in den Alpen Urlaub, weil er gern Ski fährt.

↓
Subjunktion

Hauptsatz + Nebensatz (indirekter Fragesatz):

Martin weiß noch nicht, wann er Urlaub hat.

↓
Fragewort

Hauptsatz + Infinitiv mit zu:

Martin hat die Absicht, dieses Jahr nach Achenkirch zu fahren.

↓
zu + Infinitiv



► **Gebrauch**

- Zusammengesetzte Sätze bestehen aus mehreren Teilsätzen. Das können Hauptsätze, Nebensätze oder Infinitivkonstruktionen sein.
- Nebensätze und Infinitivkonstruktionen ergänzen Hauptsätze. Sie können in der Regel nicht allein stehen.

8.1 Hauptsätze

8.1.1 Satzverbindung: Konjunktionen



Martin macht im Winter in den Alpen Urlaub, denn er fährt gern Ski.

↓
Konjunktion

► **Gebrauch**

- Konjunktionen verbinden zwei Hauptsätze miteinander.
- Sie stehen zwischen den Sätzen. Ihre Position ist nicht veränderbar.
- Sätze mit *denn*, *aber* und *sondern* werden durch Komma getrennt. Bei Sätzen mit *oder* und *und* wird in der Regel kein Komma gesetzt.

■ Einteilige Satzverbindungen

► Formen

	Hauptsatz 1	Konjunktion	Hauptsatz 2
Grund (Kausalangabe)	Martin macht im Winter in den Alpen Urlaub,	denn	er fährt gern Ski.
Gegensatz (Adversativangabe)	Früher habe ich im Sommer Urlaub gemacht,	aber	heute fahre ich lieber im Winter weg .
	Karla fährt dieses Jahr <u>nicht</u> in den Winterurlaub,	sondern	sie fliegt im August nach Spanien.
Alternative	Vielleicht fahren wir in die Berge	oder	wir fahren ans Meer.
Aufzählung (Addition)	Wir fahren im Januar nach Österreich	und	im Sommer fahren wir nach Irland.

► Hinweise

- Im zweiten Hauptsatz steht das konjugierte Verb an zweiter Stelle nach der Konjunktion.
- Die einteiligen Konjunktionen *aber* und *sondern* bezeichnen einen Gegensatz. *Sondern* steht nach einer Negation und stellt Informationen aus dem ersten Satz richtig.
- Wenn in beiden Sätzen Subjekt oder Subjekt und Verb identisch sind, kann der zweite Satz verkürzt werden. (Ausnahme: Sätze mit *denn*)
Der Dieb schaltete den Alarm aus und **er** betrat das Museum durch den Hintereingang.
 → **Der Dieb** schaltete den Alarm aus und betrat das Museum durch den Hintereingang.
 Vielleicht **fahren wir** in die Berge oder **wir fahren** ans Meer.
 → Vielleicht **fahren wir** in die Berge oder ans Meer.

■ ■ ■ Übungen

- 1) Bilden Sie Sätze wie im Beispiel.
Achten Sie auf die Satzstellung und die Form der Verben.
- Ich putze die Fenster • ihr – und – euer Zimmer – aufräumen
Ich putze die Fenster und ihr räumt euer Zimmer auf.
1. Wir machen die Besprechung heute • den Termin – verschieben – oder – wir – auf nächste Woche
.....
2. Wir gehen dieses Wochenende nicht zu Oma • kommen – Oma – zu uns – sondern
.....
3. Ich bleibe heute Vormittag zu Hause • ich – den Monteur – denn – erwarten
.....
4. Olga möchte im Juli in die Berge fahren • aber – ihr Mann – lieber ans Meer – wollen
.....
5. Er kam heute früh zur Arbeit • er – aber – als erster – auch – nach Hause – gehen
.....
6. Wir können uns direkt in der Stadt treffen • ich – oder – abholen – dich – zu Hause
.....
7. Erika möchte nicht mit den anderen Kindern spielen • sondern – sie – sich zurückziehen – wollen – in ihr Zimmer
.....
8. Sei bitte pünktlich • wir – denn – nicht – warten können
.....
9. Christine lernt für die Prüfung • die Einkäufe – und – Jan – erledigen
.....
10. Max muss heute Abend nicht kochen • in ein Restaurant – er – gehen – denn
.....

2) Ergänzen Sie die fehlenden Konjunktionen *denn, aber, und* oder *sondern*.

Der gute Mensch von der Autobahn

Wer regelmäßig die Nachrichten verfolgt, der kann schon den Glauben an die Menschheit verlieren, *denn* (0) Katastrophen, Not und Gewalt scheinen die Welt zu bestimmen.

Doch manchmal gibt es sie noch, die guten Menschen, die einfach nur das Richtige tun: Fast 30 Jahre lang war der französische Lkw-Fahrer Alexandre auf den Straßen in der Normandie unterwegs (1) arbeitete zuverlässig für wenig Geld. In der Zeit der Wirtschaftskrise wurde sein fester Arbeitsplatz immer unsicherer, (2) die Firma, bei der er angestellt war, stand kurz vor der Pleite. Nebenbei spielte Alexandre regelmäßig Lotto (3) eines Tages überraschte ihn ein Scheck über zehn Millionen Euro. Er hatte den Jackpot geknackt! Entgegen allen Erwartungen



setzte sich Alexandre mit seinem Geld nicht zur Ruhe, (4) kaufte die marode Speditionsfirma auf (5) sanierte sie. Damit rettete er seinen 14 Kollegen den Arbeitsplatz. Auch sein ehemaliger Chef durfte bleiben, allerdings als Angestellter. Auf die Frage, warum er sich mit so viel Geld nicht eine Villa in der Karibik gekauft habe, antwortete er nur: „Ich habe getan, was getan werden musste. Außer mir hätte ja niemand die Firma gekauft (6) das wäre das Ende gewesen.“ Alexandre lebt weiterhin sehr bescheiden, (7) einen kleinen Luxus im Alltag gönnt er sich doch: Er ist nicht mehr mit einem Lkw unterwegs, (8) fährt nun einen schicken Geländewagen. Dass ein Angestellter von seinem Lottogewinn die Firma kauft, bei der er arbeitet, ist in der Lottogeschichte einzigartig.

Zweiteilige Satzverbindungen

► Formen

	Hauptsatz 1	Konjunktion	Hauptsatz 2
Einschränkung (Konzessivangabe)	Die Verkehrsregeln klingen zwar einfach,	aber	ihre Umsetzung fällt manchen Menschen schwer.
Alternative	Martin fährt entweder nach Österreich	oder	er bleibt zu Hause.
Aufzählung – Positiv (Addition)	Martin fährt nicht nur gut Ski,	sondern	er kann auch gut schwimmen.

► Hinweise

- Im zweiten Hauptsatz steht das konjugierte Verb an zweiter Stelle nach *aber, oder, sondern*.
- Wenn in beiden Sätzen Subjekt und Verb identisch sind, kann der zweite Satz verkürzt werden.
Martin fährt **entweder** nach Österreich **oder** er fährt in die Schweiz.
→ Martin fährt **entweder** nach Österreich **oder** in die Schweiz.
Martin spielt **nicht nur** gut Fußball, **sondern** er spielt auch gut Tennis.
→ Martin spielt **nicht nur** gut Fußball, **sondern** auch gut Tennis.

Übungen

3) Aussagen über Stephan

Ergänzen Sie die zweiteiligen Konjunktionen *nicht nur ... sondern auch, zwar ... aber, entweder ... oder*.

- Stephan ist ein vielseitiger Mensch: Er ist *nicht nur* ein guter Sportler, *sondern* er interessiert sich *auch* für Kunst.
- 1. Stephan kennt viele Leute: Er ist mit seinen Kollegen befreundet, er hat viele Freunde außerhalb der Arbeit.
- 2. An Wochentagen muss er meist länger arbeiten, er nimmt sich auch Zeit für seine Familie.
- 3. Freitagabend geht er oft aus: Er trifft sich mit Freunden er geht mit seiner Frau ins Theater.
- 4. Stephan spricht ausgezeichnet Französisch, er verfügt über sehr gute Spanischkenntnisse.
- 5. Für dieses Wochenende hat er zwei Einladungen bekommen: Er kann zur Geburtstagsparty eines Freundes gehen mit einem anderen Freund in die Berge fahren.
- 6. Stephan ist noch jung, er hat schon ganz genaue Vorstellungen über seine Zukunft.

4) Die wohltuenden Wirkungen von Yoga
Verbinden Sie die Sätze mit den vorgegebenen Konjunktionen.

- Yoga hat positive Effekte auf die körperliche Gesundheit. Es wirkt sich auch auf die Psyche günstig aus. (nicht nur – sondern auch)
- 1. Es kann bei Rückenschmerzen und anderen körperlichen Beschwerden helfen. Es hat eine positive Wirkung bei Schlafstörungen, Angst, Depression und chronischen Kopfschmerzen. (nicht nur – sondern auch)
- 2. Mit den verschiedenen Yoga-Haltungen werden Muskelkraft, Flexibilität und Gleichgewichtssinn trainiert. Es verbessert sich die geistige Leistungsfähigkeit. (nicht nur – sondern auch)
- 3. Yoga hilft, innere Ruhe und Gleichgewicht zu finden. Es hat Einfluss auf das Verhalten gegenüber den Mitmenschen. (nicht nur – sondern auch)
- 4. Die Wurzeln von Yoga liegen im Hinduismus. Es wird von Menschen unterschiedlicher Religionen und Weltanschauungen praktiziert. (zwar – aber)
- 5. Yoga macht man zu Hause. Man meldet sich zu einem Yogakurs an. (entweder – oder)
- 6. Yoga gilt nicht als Therapie. Im Rahmen der Prävention werden die Kosten für Yogakurse manchmal von der Krankenkasse bezahlt. (zwar – aber)

Yoga hat nicht nur positive Effekte auf die körperliche Gesundheit, sondern es wirkt sich auch auf die Psyche günstig aus.

5) Das Restaurant Hiltl in Zürich
Ergänzen Sie den Text mit den passenden ein- und zweiteiligen Konjunktionen.

zwar ... aber • und (3 x) • denn (2 x) • nicht nur ... sondern auch (2 x) • sondern :

Das Restaurant Hiltl in Zürich ist *nicht nur* (0) das älteste vegetarische Restaurant der Schweiz, *sondern auch* das älteste vegetarische Restaurant in Europa. Das Restaurant ist immer noch in Familienbesitz (1) wird heute vom Urenkel des Mannes geführt, der es 1898 gegründet hat.

Das Lokal, das früher den Namen „Vegetarierheim und Abstinenz Café“ trug, lief am Anfang nicht gut, (2) Vegetarier hatten damals keinen guten Ruf: Sie wurden als „Grasfresser“ verspottet. Einige Gäste gingen deshalb nicht durch die Eingangstür ins Restaurant, (3) sie betraten es nur durch die Hintertür.

Ambrosius Hiltl, der in der Anfangszeit das Restaurant führte, war ursprünglich kein Vegetarier. Wegen einer schweren Erkrankung im Jahr 1901 musste er eine vegetarische Diät machen (4) wurde nach seiner Heilung überzeugter Vegetarier.



Einen großen Einfluss auf das heutige Angebot hat seine Schwiegertochter, Margrith Hiltl. Sie nahm 1951 als Schweizer Delegierte an einem Vegetarierkongress in Neu-Delhi teil, (5) sie interessierte sich sehr für die indische Küche. In Indien erlernte sie die indische Kochkunst (6) fuhr mit neuen Ideen zurück in die Schweiz.

Am Anfang wollte die Familie (7) von den indischen Rezepten nichts wissen, (7) Margrith konnte sie vom Geschmack der neuen Speisen überzeugen. Heute ist das indische Buffet ein Markenzeichen des Restaurants.

2007 wurde das Hiltl umgebaut und erweitert: Seitdem gibt es (8) ein Restaurant, (8) man kann in einem Kochstudio vegetarisch kochen lernen.

8.1.2 Satzverbindung: Konjunkionaladverbien



Martin fährt gern Ski, deshalb macht er im Winter in den Alpen Urlaub.

↓
Konjunkionaladverb

Martin fährt gern Ski, er macht deshalb im Winter in den Alpen Urlaub.

↓
Konjunkionaladverb

► Gebrauch

- Auch Adverbien können Hauptsätze miteinander verbinden.
- Adverbien sind eigenständige Satzglieder. Sie können an verschiedenen Positionen des Satzes stehen. Meistens stehen sie vor oder nach dem konjugierten Verb (► Seite 176: *Adverbien*).
- Sätze mit Adverbien als Verbindung werden immer durch Komma getrennt.

■ Einteilige Satzverbindungen

► Formen

	Hauptsatz 1	Hauptsatz 2
Zeit: gleichzeitig ablaufende Handlungen (Temporalangabe)	Du redest mit dem Lehrer,	inzwischen/währenddessen kümmerst du dich um die Skier.
Zeit: nicht gleichzeitig ablaufende Handlungen (Temporalangabe)	Martin aß gestern in einem italienischen Restaurant, Martin ging gestern ins Kino,	anschließend/danach/dann ging er ins Kino. davor aß er in einem italienischen Restaurant.
Grund (Kausalangabe)	Martin fährt gern Ski,	deshalb/deswegen/darum/daher macht er im Winter in den Alpen Urlaub.
Folge (Konsekutivangabe)	Martin fährt gern Ski, Man muss regelmäßig Ski fahren,	folglich/infolgedessen/demzufolge fährt er jedes Jahr in den Winterurlaub. sonst/andernfalls verlernt man es wieder.
Einschränkung (Konzessivangabe)	Gustav kann nicht Ski fahren,	trotzdem/dennoch macht er im Winter in den Alpen Urlaub.
Gegensatz (Adversativangabe)	Gustav kann nicht Ski fahren,	dagegen fährt Martin ausgezeichnet Ski.
Alternative	Gustav fährt heute nicht Ski,	stattdessen wandert er in den Bergen.

► Hinweise

- Das konjugierte Verb steht in beiden Hauptsätzen an Position zwei.
- Die Konjunkionaladverbien *deshalb/deswegen/darum/daher* verweisen auf den Grund, der im ersten Hauptsatz angegeben wird.
- Die Konjunkionaladverbien *folglich/infolgedessen/demzufolge* verweisen auf eine Folge im zweiten Hauptsatz.

■ ■ ■ **Übungen**

1) **Im Büro ist wieder viel los. Bilden Sie Sätze mit den angegebenen Adverbien.**

- Frau Müller – die Rechnungen – schreiben • Otto – Briefumschläge – aus dem Lager holen – währenddessen
Frau Müller schreibt die Rechnungen, währenddessen holt Otto Briefumschläge aus dem Lager.
- 1. die Besprechung – bis 15.00 Uhr – gehen • Frau Müller – das Protokoll – verschicken – an alle – anschließend
.....
- 2. der Chef – heute – sich nicht wohlfühlen • er – ins Büro – kommen (*Perfekt*) – trotzdem
.....
- 3. Susanne – große Probleme – mit dem Schreiben von Geschäftsbriefen auf Englisch – haben • Martina – Englisch beherrschen – in Wort und Schrift – dagegen
.....
- 4. Gustav – in dieser Woche – nicht – an seinem Projekt – weiterarbeiten • er – an einem Seminar für Managementstrategien – teilnehmen – stattdessen
.....
- 5. Friedrich – heute – bis 20.00 Uhr – arbeiten müssen • er – seine Verabredung mit Katja – absagen (*Perfekt*) – deshalb
.....
- 6. Frau Müller – um 17.00 Uhr – nach Hause – gehen wollen • sie – die Briefe – noch frankieren müssen – davor
.....

2) **Trotzdem oder deshalb? Verbinden Sie die Sätze.**

- Frank liest gern. Er besucht jedes Jahr die Leipziger Buchmesse.
- 1. Marie hat Fieber und ist erkältet. Sie bleibt nicht im Bett liegen.
.....
- 2. Friedrich hat morgen eine wichtige Prüfung. Er hat noch nicht einmal in sein Lehrbuch geschaut.
.....
- 3. Wir interessieren uns für zeitgenössische Kunst. Wir besichtigen die Neue Pinakothek in München.
.....
- 4. Ich möchte Japanisch lernen. Ich habe mich zu einem Sprachkurs angemeldet.
.....
- 5. Oliver ist arbeitslos geworden. Er sucht nicht nach einer neuen Stelle.
.....
- 6. Meine Kinder sind müde. Sie wollen nicht ins Bett.
.....

Frank liest gern, deshalb besucht er jedes Jahr die Leipziger Buchmesse.

3) **Kausal- und Konsekutivangaben**

Verbinden Sie die Sätze mit einem passenden Konjunkionaladverb. Wählen Sie verschiedene Adverbien.

- Frau Mahler hatte noch nie einen iPod. Sie konnte nicht wissen, wie das Gerät funktioniert.
Frau Mahler hatte noch nie einen iPod, folglich konnte sie nicht wissen, wie das Gerät funktioniert.
- 1. Herr Schuster wurde nach Stuttgart versetzt. Seine ganze Familie muss nach Stuttgart umziehen.
.....
- 2. Robert hat sich von seiner Freundin getrennt. Er sucht jetzt eine kleinere Wohnung.
.....
- 3. Marianne und Vera sind alte Schulfreundinnen. Sie kennen sich so gut.
.....
- 4. Der Autofahrer parkte im Parkverbot. Er muss eine Strafe zahlen.
.....
- 5. Ulrike hat fünf Jahre in Peking verbracht. Sie spricht fließend Chinesisch.
.....
- 6. Der Minister war in eine Korruptionsaffäre verwickelt. Er musste zurücktreten.
.....
- 7. Letzte Woche war ich krank. Ich konnte die Bestellung noch nicht abgeben.
.....



4) Ratschläge für die neue Kollegin

Bilden Sie Sätze mit *sonst/andernfalls*. Orientieren Sie sich am Beispiel.

- morgen – mit dem Auto – fahren • nicht rechtzeitig – zur Arbeit – kommen
Sie sollten morgen mit dem Auto fahren, sonst/andernfalls kommen Sie nicht rechtzeitig zur Arbeit.
- 1. an der Besprechung – teilnehmen • wichtige Entscheidungen – verpassen
- 2. nicht zu früh – nach Hause – gehen • Ärger – mit dem Chef – bekommen
- 3. ab und zu – eine Pause – machen • nicht gut – sich konzentrieren können
- 4. Ihre Fahrtkostenabrechnung – pünktlich – einreichen • sehr lange – auf das Fahrgeld – warten müssen
- 5. sich – für die Fortbildung – anmelden • sich – fachlich – nicht – weiterentwickeln können
- 6. alle wichtigen E-Mails – speichern • bestimmte Vorgänge – nicht mehr – dokumentieren können

Zweiteilige Satzverbindungen

► Formen

	Hauptsatz 1	Hauptsatz 2
Einschränkung (Konzessivangabe)	Ich kann zwar nicht Ski fahren,	trotzdem fahre ich jeden Winter nach Österreich.
Gegensatz (Adversativangabe)	Einerseits mag ich das Meer,	andererseits verbringe ich meinen Urlaub gerne in den Bergen.
Aufzählung negativ (Addition)	Otto fährt weder gut Ski,	noch kann er gut schwimmen.

► Hinweise

- Die zweiteiligen Satzverbindungen *zwar – trotzdem/dennoch, einerseits – andererseits* und *weder – noch* zählen zu den Adverbien. Sie können an verschiedenen Positionen des Satzes stehen.
Ich kann **zwar** nicht Ski fahren, **trotzdem** fahre ich jeden Winter nach Österreich.
→ **Zwar** kann ich nicht Ski fahren, ich fahre **trotzdem** jeden Winter nach Österreich.
- Wenn in beiden Sätzen Subjekt und konjugiertes Verb identisch sind, kann der zweite Satz verkürzt werden.
Otto kann weder gut Ski fahren, noch kann er gut schwimmen.
→ Otto kann weder gut Ski fahren noch gut schwimmen.

Übungen

- 5) Julia möchte vielleicht den Arbeitsplatz wechseln. Sie erwägt Vor- und Nachteile.
Ergänzen Sie die zweiteiligen Satzverbindungen *einerseits ... andererseits, zwar ... trotzdem* oder *weder ... noch*.
- Meine Kollegen sind *zwar* nett, *trotzdem* fühle ich mich hier nicht wirklich wohl.
- 1. will ich einen interessanten Job, brauche ich auch soziale Sicherheit.
- 2. Ich spreche nicht so gut Englisch oder andere Fremdsprachen, möchte ich bei einer Firma arbeiten, die Kontakte zum Ausland hat.
- 3. Ich will den ganzen Tag alleine in einem Büro sitzen, möchte ich immer nur in der Gruppe arbeiten.
- 4. finde ich, dass meine Arbeit hier nicht genug geschätzt wird, befürchte ich, dass es bei einer anderen Firma auch nicht anders sein wird.
- 5. Ich bin belastbar, möchte ich keine Stelle, bei der ich bis 20.00 Uhr im Büro sitzen muss.
- 6. Ich möchte bei einer zu kleinen Firma bei einem multinationalen Großunternehmen arbeiten.

6) Alles ist kompliziert!

Bilden Sie Sätze mit *einerseits ... andererseits* oder *zwar ... trotzdem*.

- Robert findet es schön, viel Zeit mit seiner Freundin zu verbringen. Er will seine Freiheit nicht aufgeben.
Zwar findet es Robert schön, viel Zeit mit seiner Freundin zu verbringen, trotzdem will er seine Freiheit nicht aufgeben.
- 1. Dora legt sehr viel Wert auf Pünktlichkeit. Sie schafft es nicht immer, ihre Termine einzuhalten.
.....
- 2. Du hast recht. Du kannst deinen Vorgesetzten nicht so undiplomatisch kritisieren.
.....
- 3. Bertus ist ein sehr begabter Musiker. Er will sein Talent nicht nutzen.
.....
- 4. Wir möchten in die Stadt ziehen. Wir mögen unsere Ruhe auf dem Lande.
.....
- 5. Ich interessiere mich sehr für Management. Auf eine Karriere als Wissenschaftler will ich nicht verzichten.
.....

7) Gesamtwiederholung: Hauptsätze

Ergänzen Sie die passenden ein- oder zweiteiligen Konjunktionen oder Konjunkionaladverbien.

und • deshalb (3 x) • zwar ... trotzdem • dagegen • zwar ... aber • danach (2 x) • infolgedessen •
währenddessen • nicht nur ... sondern auch (3 x) • einerseits ... andererseits • stattdessen

40

Ein Politiker als Erfinder

- Der erste deutsche Bundeskanzler Konrad Adenauer war *nicht nur* Politiker, *sondern* er betätigte sich *auch* sehr eifrig als Erfinder.
- 1. Als Politiker war er sehr erfolgreich, als Erfinder konnte er nur wenige Erfolge feiern.
- 2. Während des Ersten Weltkrieges reichte Konrad Adenauer in England eine Patentanmeldung ein erhielt 1918 vom englischen König sein erstes Patent für die „Wurst mit Friedensgeschmack“, eine Sojawurst mit nur sehr geringen Spuren von Fleisch.
- 3. hatte er nun das Wurstpatent vom englischen König, er stieß mit seiner Sojawurst beim Kaiserlichen Patentamt in Deutschland auf Ablehnung.
- 4. Die Rezeptur der „Wurst mit Friedensgeschmack“ lässt sich mit dem bundesdeutschen Lebensmittelgesetz nicht vereinbaren, darf die Wurst in Deutschland bis heute nicht hergestellt werden.
- 5. In den Kriegsjahren hungerten viele Menschen, entwickelte Konrad Adenauer neben der Sojawurst noch ein „Rheinisches Schrotbrot“.
- 6. Normalerweise wird Brot aus Roggen- oder Weizenmehl hergestellt, verwendete Konrad Adenauer Maismehl, Gerste, Reismehl und Kleie – eine günstige und nahrhafte Alternative.
- 7. Das „Schrotbrot“ konnte zur Linderung des Hungers während der Kriegsjahre beitragen, dauerte es eine Weile, bis der Kölner Politiker sein „Erfinderrecht“ bekam, das Patent vom Kaiserlichen Patentamt.
- 8. Das „Schrotbrot“ geriet bis zur Produktion eines Films über Konrad Adenauer in den 1980er-Jahren in Vergessenheit, erst begann eine traditionsreiche Rhöndorfer Bäckerei, nach Adenauers Rezept „Schrotbrot“ zu backen – und sie backt es noch heute.
- 9. Adenauer war zur Zeit des Ersten Weltkrieges als Oberbürgermeister der Stadt Köln für die Versorgung der notleidenden Bevölkerung zuständig, haben seine Erfindungen aus dieser Zeit etwas mit Nahrung zu tun.
- 10. 1933 ergriffen die Nationalsozialisten in Deutschland die Macht, gleich entließen sie Adenauer aus seinem Amt als Kölner Oberbürgermeister.
- 11. Von 1933 bis 1945 hatte Adenauer Berufsverbot. Er verbrachte die Jahre zurückgezogen in Rhöndorf und erfand allerlei skurrile Dinge.
- 12. Er entwickelte Geräte für den Haushalt wie einen von innen beleuchteten Toaster, er wollte Autofahrer mit seinen Ideen beglücken. Zum Beispiel bastelte er an einer „Vorrichtung zur Verhinderung von Zugluft in einem mit geöffnetem Fenster fahrenden Auto“.
- 13. Als begeisterter Gärtner ärgerte er sich über Schädlinge, wollte er aber keine Pestizide einsetzen. baute er einen „elektrischen Insektentöter“.
- 14. In Serie gegangen ist der Insektentöter allerdings nicht. Die Stromstöße würden die Schädlinge töten, Bäume und Menschen gefährden. Das stand in einem Gutachten über die Erfindung.



8.2 Adverbiale Nebensätze



Martin macht im Winter in den Alpen Urlaub, weil er gern Ski fährt.

↓
Subjunktion

► Gebrauch

- Subjunktionen leiten Nebensätze ein. Im Nebensatz steht das konjugierte Verb an letzter Stelle.
- Nebensätze ergänzen Hauptsätze. Sie können vor oder nach dem Hauptsatz stehen.
- Hauptsatz und Nebensatz werden immer durch Komma getrennt.

► Satzbau

Hauptsatz			Nebensatz		
	konjugiertes Verb		Subjunktion		konjugiertes Verb
Martin	macht	im Winter in den Alpen Urlaub,	weil	er gern Ski	fährt.

Nebensatz		Hauptsatz		
Subjunktion		konjugiertes Verb	konjugiertes Verb	
Weil	er gern Ski	fährt,	macht	Martin im Winter in den Alpen Urlaub.

› Wenn der Nebensatz vor dem Hauptsatz steht, folgt das konjugierte Verb direkt nach dem Nebensatz.

8.2.1 Temporale Nebensätze

► Formen

	Hauptsatz 1	Hauptsatz 2
gleichzeitig ablaufende Handlungen	Ich besuche dich, Ich besuchte ihn, Er verbesserte sein Englisch enorm, Oma sollte ihre Traumreise machen,	wenn ich in München bin . als ich in München war . während er in Lancaster studierte . solange sie noch so fit ist .
Gleichzeitigkeit: Betonung von Anfangs- bzw. Endpunkt	Er hat noch nicht angerufen, Ich warte ,	seit/seitdem er nach Berlin umgezogen ist . bis du mit dem Essen fertig bist .
nicht gleichzeitig ablaufende Handlungen	Bitte ruf mich an, Dem Patienten ging es besser, Frau Müller schreibt die E-Mail, Du darfst nicht fernsehen,	bevor/ehe du kommst . nachdem/sobald/als er die Tablette eingenommen hatte . nachdem/sobald/wenn sie sich mit dem Chef abgestimmt hat . solange du noch nicht aufgegessen hast .

► Hinweise

- In temporalen Nebensätzen verwendet man *wenn* in der Gegenwart, in der Zukunft und bei mehrmaligen Ereignissen in der Vergangenheit.
Wenn ich in München bin, komme ich mal bei dir vorbei.
 Immer **wenn** Paul in München war, besuchte er das Deutsche Museum.
- *Als* gebraucht man bei einmaligen Ereignissen oder Zuständen in der Vergangenheit.
Als ich in München war, habe ich zufällig Herrn Kühn getroffen.
Als ich ein Kind war, hatte ich Angst vor Gespenstern.
- *Solange* zeigt eine Gleichzeitigkeit von Handlungen an (wie bei *während*).
 Oma sollte ihre Traumreise machen, **solange** sie noch so fit ist.
 Es kann aber auch Vorzeitigkeit ausdrücken.
 Du darfst nicht fernsehen, **solange** du noch nicht aufgegessen hast.
 Die Handlung des Hauptsatzes findet nach der Handlung des Nebensatzes statt.
- Bei Sätzen mit *nachdem* oder *sobald* wird die zeitliche Abfolge zusätzlich mit einem Zeitformwechsel der Verben unterstrichen.
 Frau Müller schreibt die E-Mail, **nachdem/sobald** sie sich mit dem Chef abgestimmt hat.
 → Hauptsatz im Präsens, Nebensatz im Perfekt
 Dem Patienten ging es besser, **nachdem/sobald** er die Tablette eingenommen hatte.
 → Hauptsatz im Präteritum, Nebensatz im Plusquamperfekt (► Seite 33)
- Auch *wenn* oder *als* können nicht gleichzeitig ablaufende Handlungen beschreiben und synonym zu *nachdem* und *sobald* verwendet werden.
 Frau Müller schreibt die E-Mail, **wenn/nachdem/sobald** sie sich mit dem Chef abgestimmt hat.
 Dem Patienten ging es besser, **als/nachdem** er die Tablette eingenommen hatte.

■ ■ ■ Übungen

1) Das Neue Museum in Berlin

Gleichzeitigkeit: Verbinden Sie die Sätze mit *wenn* oder *als*.

- Ich fahre am Wochenende nach Berlin. Ich besuche das Neue Museum.

Wenn ich am Wochenende nach Berlin fahre, besuche ich das Neue Museum.

1. Ich war das letzte Mal in Berlin. Das Neue Museum befand sich noch im Wiederaufbau.

2. 1841 hatte Friedrich Wilhelm IV., König von Preußen, für die Präsentation seiner Kunstsammlungen nicht mehr ausreichend Platz. Er befahl den Bau eines neuen Museums.

3. 1850 wurde der Bau fertiggestellt. Die berühmte ägyptische Sammlung konnte den Besuchern erstmalig gezeigt werden.

4. Der Zweite Weltkrieg tobte. Bomben verursachten schwere Schäden am Gebäude und an den Kunstobjekten.

5. 1999 wurde ein Gesamtkonzept für die Museumsinsel in Berlin entwickelt. Man beschloss den Wiederaufbau des Neuen Museums.

6. 2009 war das Neue Museum fertig. Der Schlüssel wurde dem Generaldirektor der Staatlichen Museen zu Berlin feierlich übergeben.

7. Ich bin am Wochenende endlich im Neuen Museum. Ich fotografiere die Nofretete.

8. Ich sehe mir eine interessante Ausstellung an. Ich kaufe mir immer einen Katalog.



2) Rudolf Diesel – der Erfinder des Dieselmotors
Verbinden Sie die Sätze.

a) Gleichzeitigkeit
Formulieren Sie Nebensätze mit *als*.

- Rudolf Diesel war noch klein. Er lebte mit seinen Eltern in Paris.
Als Rudolf Diesel noch klein war, lebte er mit seinen Eltern in Paris.
- 1. Er war neun Jahre alt. Er besuchte die Weltausstellung in Paris und machte erste Bekanntschaft mit den neuen Maschinen und Motoren.



- 2. Der Krieg brach 1870 aus. Die Familie flüchtete nach London.
- 3. Die Familie geriet in wirtschaftliche Schwierigkeiten. Rudolf musste zu seinem Onkel nach Augsburg ziehen.
- 4. Er studierte am Polytechnikum in München. Er beschäftigte sich schon mit der Dampfmaschine.

b) Zeitliches Nacheinander
Formulieren Sie Nebensätze mit *nachdem*. Achten Sie auf die Zeitform des Nebensatzes.

- Er schloss sein Studium ab. Danach entwickelte er die Idee für eine neue „Wärmekraftmaschine“, die effektiver mit Energie umgeht.
Nachdem er sein Studium abgeschlossen hatte, entwickelte er die Idee für eine neue „Wärmekraftmaschine“, die effektiver mit Energie umgeht.
- 1. Er experimentierte jahrelang an der Entwicklung eines neuen Motors. Er konnte im Jahre 1897 das erste funktionstüchtige Modell vorzeigen.
- 2. Er stellte die Leistungsfähigkeit des Motors unter Beweis. Danach war der Siegeszug des Dieselmotors nicht mehr aufzuhalten.
- 3. Er gründete 1898 die Dieselmotorenfabrik Augsburg. Danach kam es zur Gründung der Allgemeinen Gesellschaft für Dieselmotoren.
- 4. Er legte sein verdientes Geld falsch an. Er war finanziell ruiniert.
- 5. Er verhandelte erfolgreich mit der Firma Consolidated Diesel Manufacturing Ltd. in London. Er fuhr am 20. September 1913 mit dem Schiff zu einem Treffen nach England.
- 6. Er ging auf dem Schiff nach dem Abendessen in seine Kabine. Er wurde nie wieder gesehen.
- 7. Fischer fanden eine Leiche im Wasser. Rudolf Diesel konnte anhand persönlicher Gegenstände identifiziert werden.

3) Zeitliches Nacheinander
Formulieren Sie Sätze mit *ehe/bevor* in der Ich-Form.

- sich um eine Stelle bewerben – sich das Stellenprofil genau durchlesen
Bevor/Ehe ich mich um eine Stelle bewerbe, lese ich mir das Stellenprofil genau durch.
- 1. meine Bewerbungsunterlagen abschicken – die Unterlagen von einer anderen Person Korrektur lesen lassen
- 2. zum Bewerbungsgespräch gehen – sich über die Firma im Internet informieren
- 3. eine Stelle annehmen – die Arbeitsbedingungen genau prüfen
- 4. eine Stelle ablehnen – eine Alternative suchen

4) **Anfangs- und Endpunkt**
Formulieren Sie Nebensätze.

a) **Karl Theodor geht es gut.**
Formulieren Sie Nebensätze mit *seit/seitdem*. Die Nebensätze stehen im Perfekt.



Karl Theodor geht es gut, ...

- er – seine Abschlussprüfung – bestehen *seit/seitdem er seine Abschlussprüfung bestanden hat.*
- 1. in Annika – sich verlieben
- 2. nach Berlin – umziehen
- 3. eine feste Stelle – bekommen
- 4. neue Freunde – finden

b) **Ziele. Formulieren Sie Nebensätze mit *bis* im Präsens.**

- Jean-Marc will so lange Deutsch lernen • er – es – perfekt beherrschen
Jean-Marc will so lange Deutsch lernen, bis er es perfekt beherrscht.
- 1. Professor Günter will das Projekt so lange betreuen • wir – es – erfolgreich abschließen können
.....
- 2. Oskar will sich so oft bewerben • er – seinen Traumjob – finden
.....
- 3. Kerstin will ihr altes Auto so lange fahren • es – auseinanderfallen
.....
- 4. Irina will so oft beim Kundendienst anrufen • jemand – den Hörer – abnehmen
.....
- 5. Wir beschäftigen uns so lange mit dem Problem • eine Lösung – in Sicht sein
.....

5) **Ein besonderer Politiker. Formen Sie die Präpositionalgruppen in temporale Nebensätze um. Achten Sie auf die passende Subjunktion und die richtige Verbform.**

- Seit seinem Amtsantritt steigt die Beliebtheit des Politikers. (*sein Amt antreten*)
Seit er sein Amt angetreten hat, steigt die Beliebtheit des Politikers.
- 1. Gleich nach seiner Amtsübernahme leitete er Reformen ein. (*sein Amt übernehmen*)
.....
- 2. Bis zu den nächsten Wahlen muss er erste Erfolge vorweisen. (*die nächsten Wahlen stattfinden*)
.....
- 3. Bei dem Besuch der Buchmesse in Frankfurt sprach er über die Notwendigkeit von Bildung. (*die Buchmesse in Frankfurt besuchen*)
.....
- 4. Nach dem Ende seiner Rede diskutierte er noch lange mit dem Publikum. (*seine Rede beenden*)
.....
- 5. Vor seiner Abreise aus Frankfurt traf er sich mit dem Friedensnobelpreisträger. (*aus Frankfurt abreisen*)
.....

6) **Pausen helfen dem Gedächtnis. Ergänzen Sie in dem Text die Subjunktionen *wenn, nachdem, bevor* oder *während*.**

..... (1) wir faulenzten oder nichts tun, tut unser Gehirn auch nichts – das denken wir jedenfalls. Eine wissenschaftliche Studie aus New York beweist nun das Gegenteil: (2) wir scheinbar unproduktiv sind, verarbeitet unser Gehirn zuvor aufgenommene Informationen. Im Experiment der amerikanischen Wissenschaftler wurden Versuchspersonen in zwei Gruppen eingeteilt, (3) sie gemeinsam verschiedene Bilder gesehen hatten. Die Mitglieder der ersten Gruppe mussten Fragen zu den gezeigten Bildern beantworten, gleich (4) sie die Bilder betrachteten hatten. Die zweite Gruppe durfte dagegen eine Pause einlegen,

..... (5) ihr dieselben Fragen gestellt wurden. In der Studie schnitt die zweite Gruppe deutlich besser ab: Die Teilnehmer konnten sich an die gezeigten Informationen besser erinnern. (6) sich die Kandidaten der zweite Gruppe in der Pause ausruhten, untersuchten die Forscher ihre Gehirnaktivität. Dabei stellten sie fest, dass jene Teile des Gehirns besonders intensiv arbeiteten, die beim Betrachten der Bilder angeregt wurden. Die Forscher schlussfolgern daraus, dass unser Gehirn für uns arbeitet, (7) wir uns ausruhen. Deshalb sind kurze Pausen sehr wichtig für das Gedächtnis.

8.2.2 Kausale Nebensätze

► Formen

	Hauptsatz	Nebensatz
Grund	Ich mache am liebsten im Januar Urlaub,	weil/da ich den Schnee liebe.

► Hinweise

→ Nebensätze mit *weil* oder *da* geben den Grund für die Handlung im Hauptsatz an, wobei *da* seltener und eher schriftsprachlich gebraucht wird.

■■■ Übungen

1) Was ist der Grund? Beantworten Sie die Fragen mit *weil*. Achten Sie auf die Zeitform der Verben.

● Warum bist du so aufgeregt? (*jemand – mein Portemonnaie – stehlen*) (Perfekt)

Ich bin so aufgeregt, weil jemand mein Portemonnaie gestohlen hat.

1. Warum grüßt du nie deine Nachbarn? (*sie – auch nicht grüßen – mich*) (Präsens)

2. Warum sind Sie nicht zur Vernissage gekommen? (*ich – ein wichtiges Geschäftsessen – haben*) (Präteritum)

3. Warum seid ihr so leise? (*das Baby – schlafen*) (Präsens)

4. Warum gehst du zum Physiotherapeuten? (*ich – Rückenschmerzen – haben*) (Präsens)

5. Warum bist du so nervös? (*ich – in einer halben Stunde – eine Präsentation – müssen – halten*) (Präsens)

6. Warum sprecht ihr so laut? (*Oma – schwerhörig – sein*) (Präsens)

7. Warum seid ihr gestern so spät nach Hause gekommen? (*wir – zwei Stunden – im Stau stehen*) (Perfekt)

8. Warum arbeitest du nicht mehr an der Universität? (*mein Vertrag – auslaufen*) (Perfekt)

2) Formen Sie die Sätze um wie im Beispiel.

● Ich muss alle Termine absagen, denn ich muss dringend verreisen.

Weil ich dringend verreisen muss, muss ich alle Termine absagen.

Ich muss alle Termine absagen, weil ich dringend verreisen muss.

1. Wir müssen das Arbeitsverhältnis vorzeitig beenden, denn Sie haben Ihre Arbeitszeiten mehrfach nicht eingehalten.

2. Ich würde mit Ihnen gerne über den Vertrag sprechen, denn einige Punkte sind mir nicht klar.

3. Ich schlage vor, dass wir die Verhandlung morgen fortsetzen, denn es ist schon spät.

4. Ich nehme mir heute Nachmittag frei, denn das Wetter ist wunderschön.

5. Du solltest Helga keine wichtigen Aufträge geben, denn sie arbeitet nicht sehr zuverlässig.

6. Wir müssen uns heute zusammensetzen und eine Strategie überlegen, denn die Verhandlung ist schon morgen.

7. Ich habe mich zu einem Excel-Kurs angemeldet, denn ich brauche das Programm bei meiner neuen Arbeit.

8.2.3 Konditionale Nebensätze

► Formen

	Hauptsatz	Nebensatz
Bedingung	Ich kann dich nur besuchen,	wenn/falls ich Zeit habe.

► Hinweise

- Nebensätze mit *wenn* und *falls* bezeichnen eine Bedingung.
- *Wenn* kann auch temporale Bedeutung haben. Manchmal sind temporale und konditionale Bedeutung nicht klar voneinander zu trennen.
Wenn ich in München bin, besuche ich dich.
- *Falls* hat ausschließlich konditionale Bedeutung.

■ ■ ■ Übungen

1) Verbinden Sie die Sätze mit *wenn* oder *falls*.

- Sie haben Fragen. Ich stehe Ihnen gerne zur Verfügung.

Wenn/Falls Sie Fragen haben, stehe ich Ihnen gerne zur Verfügung.

1. Sie sehen meine Kollegin, Frau Lüders. Sagen Sie ihr bitte, dass ich sie kurz sprechen möchte.

2. Beide Parteien haben den Vertrag unterschrieben. Bringen Sie ihn zur Post.

3. Die Geschäftspartner sind angekommen. Begleiten Sie sie in den Verhandlungsraum.

4. Sie möchten mehr über unsere Produkte erfahren. Wenden Sie sich bitte an unsere Produktmanagerin.

5. Uns sagen Ihre Bewerbungsunterlagen zu. Wir laden Sie zu einem Vorstellungsgespräch ein.

6. Sie haben Bemerkungen oder Vorschläge. Schreiben Sie uns eine E-Mail.

7. Sie möchten sich weiterbilden. Setzen Sie sich mit der Personalabteilung in Verbindung.

2) Weibliche Schönheit als Handicap

Bilden Sie Sätze mit *wenn*.

- der allgemeinen Auffassung – man – glaubt
• haben es schöne Menschen leichter

*Wenn man der allgemeinen Auffassung glaubt,
haben es schöne Menschen leichter.*

1. In manchen Berufen ist es jedoch für Frauen hinderlich

• sie – allzu – sind – schön

2. Attraktivität ist für Frauen nur dann besonders nützlich

• sie – als Sekretärin oder Empfangsdame –
arbeiten möchten

3. In Bereichen wie dem höheren Management ist es für Frauen günstiger

• eher durchschnittlich – sie – aussehen

4. Die Lage ist ganz anders

• es – um Männer – sich – handelt

5. Männer – über die nötige Qualifikation – verfügen

• spielt ihr Aussehen überhaupt keine Rolle

8.2.4 Konsekutive Nebensätze

► **Formen**

	Hauptsatz	Nebensatz
Folge	Es schnete in der Nacht sehr stark, Otto stürzte beim Skifahren so schwer,	sodass die Wanderung abgesagt wurde . dass er sich den Fuß brach .

► **Hinweise**

→ Nebensätze mit *sodass* und *so ... dass* geben die Folge aus der Handlung des Hauptsatzes an. Sie können deshalb nur hinter dem Hauptsatz stehen.

■ ■ ■ Übungen

1) **Geräte – Ursachen und Folgen**

Finden Sie das passende Satzende.

- Die Stiftung „Umwelt und Fortschritt“ hat das Forschungsprojekt komplett finanziert,
- An der Oberseite ist eine lange Schlaufe befestigt,
- Das Gerät ist vollkommen wasserdicht,
- Es wurde am Gerät vieles verändert,
- Die Leistungssprünge sind von Gerätegeneration zu Gerätegeneration sehr groß,
- An der Unterseite des Gerätes befinden sich vier Gumminoppen,



- sodass es sich vom Original grundlegend unterscheidet.
- sodass dieses umweltfreundliche Gerät entwickelt werden konnte.
- sodass das Gerät auf dem Schreibtisch nicht verrutschen kann.
- sodass das Gerät auch um den Hals getragen werden kann.
- sodass es bedenkenlos in Süß- und Salzwasser eingesetzt werden kann.
- sodass die Geräte relativ schnell veralten.

2) **Verbinden Sie die Sätze wie im Beispiel.**

● Der Film war schlecht. Ich bin aus dem Saal gegangen.
Der Film war so schlecht, dass ich aus dem Saal gegangen bin.

- Ludwig ist vergesslich. Man muss ihn an alle Termine erinnern.
.....
- Die Ausstellung hat mir gut gefallen. Ich will sie noch einmal sehen.
.....
- Es hat viel geschneit. Einige Flüge mussten annulliert werden.
.....
- Ich bin glücklich. Ich möchte die ganze Welt umarmen.
.....
- Das neue Buch des Autors ist erfolgreich. Es wird verfilmt.
.....
- Sie betrat das Zimmer leise. Niemand hörte ihre Schritte.
.....
- Wilhelm ist reich. Er kann sich drei Luxusautos leisten.
.....
- Die Wohnung, die wir kaufen möchten, kostet viel Geld. Wir müssen einen Kredit aufnehmen.
.....
- Der Sturm war heftig. Zahlreiche Bäume und Strommasten kippten um.
.....
- Einige Häuser sind stark beschädigt. Sie müssen abgerissen werden.
.....

8.2.5 Konzessive Nebensätze

► Formen

	Hauptsatz	Nebensatz
Einschränkung/ Gegengrund	Ich mache am liebsten im Januar Urlaub,	obwohl/obgleich/obschon ich schnell friere.

► Hinweise

- Nebensätze mit *obwohl, obgleich, obschon* beschreiben Umstände, die eigentlich gegen die Handlung des Hauptsatzes sprechen.
- In der Regel gebraucht man im Deutschen *obwohl*. *Obgleich* und *obschon* werden immer seltener verwendet.

■ ■ ■ Übungen

1) Otto gibt nicht so schnell auf.

Bilden Sie Nebensätze mit *obwohl, obschon* oder *obgleich*.

- Er ist schon viermal bei der Fahrprüfung durchgefallen. Er versucht es aufs Neue.
Obwohl er schon viermal bei der Fahrprüfung durchgefallen ist, versucht er es aufs Neue.
- 1. Er kann überhaupt nicht singen. Er hat vor, Mitglied in einem Chor zu werden.
.....
- 2. Er hatte noch nie eine Kamera in den Händen. Er will einen Kurzfilm drehen.
.....
- 3. Er kann sehr schlecht Englisch. Er möchte sich bei einer amerikanischen Firma bewerben.
.....
- 4. Er hat zwei linke Hände. Er will das kaputte Waschbecken selbst reparieren.
.....
- 5. Er hat noch nie im Lotto gewonnen. Er kauft sich jede Woche einen Lottoschein.
.....
- 6. Er kann sich keine Termine merken. Er hat keinen Terminkalender.
.....
- 7. Seit dreißig Jahren erzählt er auf Partys immer denselben Witz. Niemand lacht darüber.
.....



2) Formen Sie die Sätze um.

Bilden Sie Nebensätze mit *obwohl* wie im Beispiel.

- Paul verdient sehr wenig, trotzdem kauft er sich jeden Monat ein neues Handy.
Obwohl Paul sehr wenig verdient, kauft er sich jeden Monat ein neues Handy.
- 1. Rudi hat sehr viele Freunde, trotzdem feiert er seinen Geburtstag allein.
.....
- 2. Rita hat unsere Verabredung vergessen, trotzdem bin ich ihr nicht böse.
.....
- 3. Daniel ist ein charmanter junger Mann, trotzdem hat er nur wenig Selbstvertrauen.
.....
- 4. Tina muss eigentlich für ihre Prüfung lernen, trotzdem verschwendet sie ihre Zeit mit anderen Dingen.
.....
- 5. Karl macht immer eine Menge Fehler, trotzdem mögen ihn alle in der Firma.
.....
- 6. Die Hälfte der Teilnehmer ist nicht gekommen, trotzdem fand der Wettbewerb statt.
.....
- 7. Das Fußballspiel war überhaupt nicht wichtig, trotzdem wurde es von vielen Fernsehsendern übertragen.
.....
- 8. Mein Fahrrad ist schon alt, trotzdem will ich mir kein neues kaufen.
.....

Obwohl Paul sehr wenig verdient, kauft er sich jeden Monat ein neues Handy.

8.2.6 Finale Nebensätze

► Formen

	Hauptsatz	Nebensatz
Ziel/Absicht	Ich mache das alles,	damit du dich wohlfühlst.

► Hinweise

- Nebensätze mit *damit* drücken eine Absicht oder ein Ziel aus. Oft ist das Subjekt in Haupt- und Nebensatz unterschiedlich.
Ich mache das alles, **damit** du dich wohlfühlst.
- Wenn das Subjekt in beiden Sätzen identisch ist, kann man auch eine Infinitivkonstruktion mit *um ... zu* verwenden (► Seite 213: *Sinngerichtete Infinitivkonstruktionen*).
Ich lerne Deutsch, **damit** ich bessere Berufschancen habe.
→ Ich lerne Deutsch, **um** bessere Berufschancen zu haben.

■ ■ ■ Übungen

1) Alfred tut alles für seine Mitmenschen.
Bilden Sie Finalsätze wie im Beispiel.

- Alfred räumt die Wohnung auf. • seine Frau – nach dem langen Arbeitstag – sich erholen können
Alfred räumt die Wohnung auf, damit sich seine Frau nach dem langen Arbeitstag erholen kann.
- 1. Alfred hört nie laut Musik. • seine Nachbarn – nicht gestört werden
.....
- 2. Alfred kauft nur Bioprodukte. • seine Kinder – sich gesund ernähren
.....
- 3. Alfred unternimmt viel mit seinen Kollegen. • die Stimmung am Arbeitsplatz – gut sein
.....
- 4. Alfred hilft jungen Kollegen. • ihnen – die Einarbeitung – leichterfallen
.....
- 5. Alfred finanziert Nachhilfestunden für seinen Sohn. • sein Sohn – in Chemie – gute Noten bekommen
.....
- 6. Alfred erzählt seiner Tochter vor dem Einschlafen Märchen. • sie – gut schlafen können
.....

2) Alles für die Gäste
Bilden Sie Finalsätze wie im Beispiel.

Hotel
einen Swimmingpool bauen • WLAN in allen Zimmern
installieren • die Zimmer neu einrichten • den Wellness-
bereich ausbauen • einen Sternekoch engagieren •
wissenschaftliche Vorträge organisieren • die Grünfläche
vergrößern

Gäste
Interessantes über Natur und Geschichte der Gegend
erfahren • verschiedene Behandlungen buchen kön-
nen • mit dem Essen zufrieden sein • baden können •
Internetzugang haben • mehr Platz zum Sonnen
haben • sich wohlfühlen

● Das Hotel baut einen Swimmingpool, damit die Gäste baden können.

-
-
-
-
-
-



8.2.7 Modale Nebensätze

► Formen

	Hauptsatz	Nebensatz
Art und Weise	Man lernt Ski fahren am besten,	indem man an einem Skikurs teilnimmt .
Vergleich	Der Krimi war nicht so spannend , Der Krimi war spannender ,	wie ich erwartet habe . als ich erwartet habe .
fehlender Umstand/ fehlende Handlung	Er kam ins Zimmer,	ohne dass ich es bemerkte .

► Formen: Zweiteilige Satzverbindungen

	Hauptsatz	Nebensatz
Art und Weise	Die Tür lässt sich dadurch öffnen,	dass man den grünen Knopf drückt .
	Nebensatz	Hauptsatz
Vergleich	Je öfter man Ski fährt ,	desto/umso besser kann man es.

► Hinweise

- Nebensätze mit *indem* und *dadurch ... dass* beschreiben die Art und Weise einer Handlung oder das Mittel, mit dem eine Handlung ausgeführt wird.
- Bei Vergleichssätzen steht *als*, wenn im Hauptsatz der Komparativ steht.
Der Krimi **war spannender**, **als** ich erwartet **habe**.
Steht kein Komparativ im Hauptsatz, beginnt der Nebensatz mit *wie*.
Der Krimi **war nicht so spannend**, **wie** ich erwartet **habe**.
- Vergleichssätze mit *je ... desto/umso* werden mit zwei Komparativen gebildet. Die Komparative stehen jeweils direkt hinter *je* bzw. *desto/umso* (► Seite 136: *Vergleiche*).

■ ■ ■ Übungen

1) So funktioniert der Kopierer.
Bilden Sie Sätze mit *indem*.

- Der Kopierer wird in Betrieb genommen.
Man drückt auf den Knopf an der Vorderseite des Geräts.
- 1. Die Kopie des Originaldokuments können Sie vergrößern oder verkleinern. Sie stellen unter dem Menüpunkt „Zoom“ die gewünschte Größe ein.
- 2. Der Einzug des Dokuments erfolgt. Man legt das Dokument in die aufklappbare Abdeckung.
- 3. Sie können Größe, Kopierqualität und Anzahl der Kopien einstellen. Sie drücken die entsprechenden Schaltflächen.
- 4. Die Papierbehälter können Sie auffüllen. Sie öffnen das entsprechende Fach des Kopierers und legen Papier ein.
- 5. Gestautes Papier können Sie aus der Maschine entfernen. Sie folgen den auf dem Display erscheinenden Hinweisen.
- 6. Das Glas lässt sich leicht reinigen. Man wischt es mit einem feuchten und sauberen Tuch ab.
- 7. Sie können Fehler beim Gebrauch vermeiden. Sie lesen die Anleitung sorgfältig durch.

Der Kopierer wird in Betrieb genommen, indem man auf den Knopf an der Vorderseite des Geräts drückt.

2) **Zweisprachigkeit und Konzentrationsfähigkeit**
Ergänzen Sie die fehlenden Satzverbindungen.

als • dadurch ... dass • indem • je ... desto • ohne dass (2 x) • wie

Die Vorteile von Zweisprachigkeit zeigen sich viel eher, *als* (0) man bislang dachte.

Wenn man schon als Kleinkind eine zweite Sprache lernt, kann man einfacher zwischen unterschiedlichen Aufgaben wechseln, (1) man besondere Schwierigkeiten oder Konzentrationsprobleme bekommt. Das stellten kanadische Psychologen jetzt fest.

Die Wissenschaftler haben die Konzentrationsfähigkeit von mehr als sechzig einsprachigen oder zweisprachigen Zweijährigen getestet, (2) die Kinder verschiedene Aufgaben lösen mussten. Gleichzeitig wurden sie durch verschiedene Geräusche abgelenkt. Zweisprachige Kinder haben in der Studie besser abgeschnitten als die einsprachigen Probanden.



Diesen Vorteil haben die Kinder wahrscheinlich (3) erworben, (3) sie tagtäglich zwei Sprachen hören und anwenden mussten. Mit 24 Monaten hatten sie bereits einen vergleichbaren Wortschatz im Englischen und Französischen aufgebaut und eine gewisse Erfahrung darin, zwischen den beiden Sprachen zu wechseln.

Den Wissenschaftlern zufolge kann das frühe Lernen einer zweiten Sprache die Konzentrationsfähigkeit der Kleinen verbessern, (4) sich dieser Lernprozess auf andere Gebiete der Entwicklung negativ auswirkt, (5) das früher vermutet wurde.

Die Ergebnisse der Tests zeigen: (6) früher Kinder eine zweite Sprache lernen, (6) stärker wird ihre Konzentrationsfähigkeit.

8.2.8 Adversative Nebensätze

► **Formen**

	Hauptsatz	Nebensatz
Gegensatz	Die erste Gruppe fuhr einen kleinen Hügel hinunter,	während/wohingegen/wogegen die zweite Gruppe an einem steilen Berg übte.

► **Hinweise**

→ Nebensätze mit *während* können nicht nur zeitliches Geschehen beschreiben (► Seite 201: *Temporale Nebensätze*), sondern auch Gegensätze.

■ ■ ■ Übungen

1) **Was für Pauschalreisen!**

Formen Sie die Sätze um. Benutzen Sie den vorgegebenen Subjunktionen.

● Bei der letzten Reise waren die Hotelzimmer gemütlich eingerichtet und mit allem Komfort ausgestattet, aber dieses Jahr waren sie dunkel und klein. (*wogegen*)

Bei der letzten Reise waren die Hotelzimmer gemütlich eingerichtet und mit allem Komfort ausgestattet, wogegen sie dieses Jahr dunkel und klein waren.

1. Unsere Reiseleiterin vom letzten Jahr sprach fließend drei Sprachen, aber der Reiseleiter in diesem Jahr konnte nicht mal gut Englisch. (*während*)

.....
.....
.....

2. Letztes Jahr haben wir viele interessante Orte besucht und Abenteuer erlebt, aber dieses Jahr haben wir nur langweilige Ausstellungen gesehen. (*wohingegen*)

.....
.....
.....

3. Letztes Jahr konnten die Kinder an verschiedenen Aktivitäten teilnehmen, aber dieses Jahr gab es überhaupt keine Veranstaltungen für Kinder. (*während*)

.....
.....
.....

4. Letztes Jahr hatten wir zahlreiche Möglichkeiten, die Kultur des Gastlandes selbst zu erkunden, aber dieses Jahr mussten wir in der Gruppe zusammenbleiben. (*wogegen*)
5. Letztes Jahr hatten wir zwei Wochen lang wunderschönes Wetter, aber dieses Jahr regnete es die ganze Zeit. (*wohingegen*)
6. Letztes Jahr habe ich mich mit den meisten Mitreisenden angefreundet, aber dieses Jahr konnte ich keine Kontakte knüpfen. (*wohingegen*)
7. Letztes Jahr hat sich der Busfahrer kein einziges Mal verfahren, aber dieses Jahr mussten wir ständig halten, um nach dem Weg zu fragen. (*während*)
8. Letztes Jahr konnten wir überall kulinarische Spezialitäten probieren, aber dieses Jahr mussten wir uns mit Brötchen und Fastfood zufriedengeben. (*wogegen*)

2) Nicht mal Geschwister sind sich ähnlich.
Bilden Sie Sätze über Karl und Martin, zwei Brüder.
Benutzen Sie verschiedene Subjunktionen.

- Karl: ein bescheidenes Leben führen
Martin: auf großem Fuß leben
Karl führt ein bescheidenes Leben, wogegen Martin auf großem Fuß lebt.
- 1. Karl: sich für Naturwissenschaften interessieren
Martin: sich für Mode und Theater begeistern
- 2. Karl: am Wochenende am liebsten zu Hause bleiben
Martin: gerne Ausflüge machen
- 3. Karl: sehr schüchtern sein
Martin: mit jedem gerne reden
- 4. Karl: nie eine Lüge erzählen
Martin: die Wahrheit oft verdrehen
- 5. Karl: lieber kein Risiko eingehen
Martin: ziemlich risikofreudig sein
- 6. man: auf Karl zählen können
man: sich auf Martin nicht immer verlassen können
- 7. Karl: immer pünktlich sein
Martin: es mit der Zeit nicht so genau nehmen
- 8. Karl: wenig Geld für Kleidung und Essen ausgeben
Martin: sein Geld zum Fenster rauswerfen



8.3 Sinngerichtete Infinitivkonstruktionen



Martin fährt in den Urlaub, um sich zu erholen.
Um sich zu erholen, fährt Martin in den Urlaub.

► Gebrauch

- Mit sinngerichteten Infinitivkonstruktionen kann man ein Ziel, eine Absicht, eine nicht erfüllte Erwartung oder eine nicht genutzte Möglichkeit beschreiben.
- Infinitivkonstruktionen haben kein eigenes Subjekt. Sie beziehen sich auf das Subjekt im Hauptsatz.
- Infinitivkonstruktionen können vor oder nach dem Hauptsatz stehen.
- Hauptsatz und sinngerichtete Infinitivkonstruktion werden immer durch Komma getrennt.

► Formen

	Hauptsatz	Infinitivkonstruktion
Ziel/Absicht (Finalangabe)	Martin fährt in den Urlaub,	um sich zu erholen .
Art und Weise: fehlende Handlung (Modalangabe)	Er ging nach Hause,	ohne sich zu verabschieden .
Gegensatz (Adversativangabe)	Sie besuchte eine Party,	(an)statt sich auf die Prüfung vorzubereiten .

► Hinweise

- Infinitivkonstruktionen mit *ohne ... zu* drücken aus, dass eine erwartete Handlung nicht stattfindet.
- Infinitivkonstruktionen mit *(an)statt ... zu* drücken aus, dass eine erwartete Handlung nicht stattfindet, dafür aber eine unerwartete Handlung realisiert wird.
- Bei trennbaren Verben steht *zu* zwischen dem Präfix und dem Verbstamm.
 Sie **besuchte** eine Party, **anstatt** sich auf die Prüfung **vorzubereiten**.

■■■ Übungen

1) Beantworten Sie die Fragen mit der Infinitivkonstruktion *um ... zu*.

● Warum gehst du in die Stadt? (*sich neue Schuhe kaufen*)

Um mir neue Schuhe zu kaufen.

1. Warum ist Herr Berger früher weggegangen? (*sein Auto noch abholen können*)

2. Warum nehmt ihr Privatstunden? (*sich auf die Sprachprüfung vorbereiten*)

3. Warum ist Herr Kaiser nach Dortmund umgezogen? (*seiner Familie näher sein*)

4. Warum bleibst du heute Abend zu Hause? (*sich ausruhen und einen alten Film sehen*)

5. Warum sind Sie nicht mit dem Auto gekommen? (*nicht im Stau stehen müssen*)

6. Warum war Frau Veigel heute Vormittag beim Direktor? (*mit ihm über ihre Beförderung sprechen*)

7. Warum hast du Katja angerufen? (*ihr zu ihrem Diplom gratulieren*)

2) **Wozu braucht man ...?**
Bilden Sie Sätze mit *um ... zu*.

immer erreichbar sein • sich wohlfühlen • sich erholen • bessere Berufschancen haben • angeben • mit jemandem über Probleme sprechen können • sich im Beruf nicht langweilen

- das Wochenende *Man braucht das Wochenende, um sich zu erholen.*
- 1. einen Sportwagen
- 2. ein Handy
- 3. eine gemütliche Wohnung
- 4. einen interessanten Job
- 5. gute Freunde
- 6. einen guten Schulabschluss



3) **Bilden Sie Sätze mit den Infinitivkonstruktionen ohne zu oder (an)statt zu.**

● Jan hörte sich die ungerechten Vorwürfe an. Er sagte kein Wort dazu.
Jan hörte sich die ungerechten Vorwürfe an, ohne ein Wort dazu zu sagen.

1. Gabi war gestern Abend im Kino. Sie ist nicht zu meiner Geburtstagsparty gekommen.
2. Andreas ist aus dem Haus gegangen. Er hat die Tür nicht abgeschlossen.
3. Samuel hat heute Nachmittag einfach das Büro verlassen. Er hat dem Chef nicht Bescheid gesagt.
4. Dirk hat sich zwei große Schlangen gekauft. Er hatte vorher mit seiner Freundin nicht darüber gesprochen.
5. Stephanie sieht fern. Sie arbeitet nicht an ihrer Präsentation.
6. Friedrich redet einfach weiter. Er geht auf meine Fragen nicht ein.

4) **Verbinden Sie die Sätze mit einer passenden Infinitivkonstruktion (um ... zu, ohne ... zu oder (an)statt ... zu).**

● Martin sucht im Internet ein Hotel für das Wochenende. *Martin sucht im Internet ein Hotel für das Wochenende, anstatt dienstliche E-Mails zu beantworten.*
Eigentlich soll er dienstliche E-Mails beantworten.

1. Ingrid blieb der Sitzung fern. Sie hat sich nicht abgemeldet.
2. Otto nimmt an der Weiterbildung teil. Er will seine Managementkenntnisse verbessern.
3. Wir haben die ganze Zeit gearbeitet. Wir haben keine Pause gemacht.
4. Marcus fährt zum Flughafen. Er will die Gäste abholen.
5. Frau Müller ist nach Hause gegangen. Sie hat den Computer nicht ausgeschaltet.
6. Otto hat die wichtigen Dateien gelöscht. Er hätte sie sichern sollen.
7. Martin besucht einen Kunden. Er hat seinen Besuch vorher nicht angekündigt.
8. Der Manager hat einen Fehler gemacht. Er schweigt. Er sollte sich entschuldigen.

8.4 Übersicht Adverbialsätze Zuordnung nach semantischen Gesichtspunkten

► 8.1, 8.2 und 8.3

■ Temporalsätze: Angabe der Zeit

► Formen: Gleichzeitig ablaufende Handlungen

Hauptsatz – Hauptsatz (mit Konjunkionaladverb)	Du redest mit dem Lehrer,	inzwischen/währenddessen kümmerst du dich um die Skier.
Hauptsatz – Nebensatz	Ich besuche dich, Ich besuchte ihn, Er verbesserte sein Englisch enorm, Oma sollte ihre Traumreise machen,	wenn ich in München bin. als ich in München war. während er in Lancaster studierte . solange sie noch so fit ist.
Hauptsatz – Nebensatz (Betonung von Anfangs- und Endpunkt)	Er hat noch nicht angerufen, Ich warte ,	seit/seitdem er nach Berlin umgezogen ist. bis du mit dem Essen fertig bist.

► Formen: Nicht gleichzeitig ablaufende Handlungen

Hauptsatz – Hauptsatz (mit Konjunkionaladverb)	Martin aß gestern in einem italienischen Restaurant, Martin ging gestern ins Kino,	anschließend/danach/dann ging er ins Kino. davor aß er in einem italienischen Restaurant.
Hauptsatz – Nebensatz	Bitte ruf mich an, Dem Patienten ging es besser, Frau Müller schreibt die E-Mail, Du darfst nicht fernsehen,	bevor/ehe du kommst . nachdem/sobald/als er die Tablette eingenommen hatte . nachdem/sobald/wenn sie sich mit dem Chef abgestimmt hat . solange du noch nicht aufgegessen hast .

■ Kausalsätze: Angabe eines Grundes

► Formen

Hauptsatz – Hauptsatz (mit Konjunktion)	Martin macht im Winter in den Alpen Urlaub,	denn er fährt gern Ski.
Hauptsatz – Hauptsatz (mit Konjunkionaladverb)	Martin fährt gern Ski,	deshalb/deswegen/darum/daher macht er im Winter in den Alpen Urlaub.
Hauptsatz – Nebensatz	Ich mache am liebsten im Januar Urlaub,	weil/da ich den Schnee liebe .

Die Konjunkionaladverbien *deshalb, deswegen, darum, daher* verweisen auf den Grund, der im ersten Hauptsatz angegeben wird: Martin fährt gern Ski, deshalb macht er in den Alpen Urlaub.

Sätze mit *denn* und *weil* oder *da* benennen den Grund: Weil Martin gern Ski fährt, macht er in den Alpen Urlaub.
Martin macht in den Alpen Urlaub, weil er gern Ski fährt. Martin macht in den Alpen Urlaub, denn er fährt gern Ski.

■ Konditionalsätze: Angabe einer Bedingung

► Formen

Hauptsatz – Nebensatz	Ich kann dich nur besuchen,	wenn/falls ich Zeit habe.
------------------------------	------------------------------------	----------------------------------

■ Konsekutivsätze: Angabe einer Folge

► Formen

Hauptsatz – Hauptsatz (mit Konjunkionaladverb)	Martin fährt gern Ski, Man muss regelmäßig Ski fahren,	folglich/infolgedessen/demzufolge fährt er jedes Jahr in den Winterurlaub. sonst/andernfalls verlernt man es wieder.
Hauptsatz – Nebensatz	Es schnete in der Nacht sehr stark, Otto stürzte beim Skifahren so schwer,	sodass die Wanderung abgesagt wurde. dass er sich den Fuß brach.

■ Konzessivsätze: Angabe einer Einschränkung

► Formen

Hauptsatz – Hauptsatz (mit Konjunktion)	Die Verkehrsregeln klingen zwar einfach,	aber ihre Umsetzung fällt manchen Menschen schwer.
Hauptsatz – Hauptsatz (mit Konjunkionaladverb)	Gustav kann nicht Ski fahren, Ich kann zwar nicht Ski fahren,	trotzdem/dennoch macht er im Winter in den Alpen Urlaub. trotzdem fahre ich jeden Winter nach Österreich.
Hauptsatz – Nebensatz	Ich mache am liebsten im Januar Urlaub,	obwohl/obgleich/obschon ich schnell friere.

- Die Konjunkionaladverbien *trotzdem*, *dennoch* und die Konjunktion *aber* verweisen auf die Einschränkung bzw. den Gegengrund im ersten Hauptsatz: Ich kann nicht Ski fahren, **trotzdem** fahre ich in die Alpen.
- Sätze mit *obwohl*, *obgleich*, *obschon* benennen die Einschränkung bzw. den Gegengrund: Obwohl ich nicht Ski fahren kann, fahre ich in die Alpen.

■ Finalsätze: Angabe einer Absicht, eines Ziels

► Formen

Hauptsatz – Nebensatz	Ich mache das alles,	damit du dich wohlfühlst.
Hauptsatz – Infinitivkonstruktion	Martin fährt in den Urlaub,	um sich zu erholen.

■ Modalsätze: Angabe der Art und Weise

► Formen

Hauptsatz – Nebensatz	Man lernt Ski fahren am besten, Die Tür lässt sich dadurch öffnen, Der Krimi war nicht so spannend, Der Krimi war spannender, Er kam ins Zimmer,	indem man an einem Skikurs teilnimmt. dass man den grünen Knopf drückt. wie ich erwartet habe. als ich erwartet habe. ohne dass ich es bemerkte.
Hauptsatz – Infinitivkonstruktion	Er ging nach Hause,	ohne sich zu verabschieden.
Nebensatz – Hauptsatz	Je öfter man Ski fährt ,	desto/umso besser kann man es.

■ Adversativsätze: Angabe eines Gegensatzes

► Formen

Hauptsatz – Hauptsatz (mit Konjunktion)	Früher habe ich im Sommer Urlaub gemacht, Karla fährt dieses Jahr nicht in den Winterurlaub,	aber heute fahre ich lieber im Winter weg. sondern sie fliegt im August nach Spanien.
Hauptsatz – Hauptsatz (mit Konjunkionaladverb)	Gustav kann nicht Ski fahren, Einerseits mag ich das Meer,	dagegen fährt Martin ausgezeichnet Ski. andererseits verbringe ich meinen Urlaub gerne in den Bergen.
Hauptsatz – Nebensatz	Die erste Gruppe fuhr einen kleinen Hügel hinunter,	während/wohingegen/wogegen die zweite Gruppe an einem steilen Berg übte .

■ Alternativsätze: Angabe einer Alternative

► Formen

Hauptsatz – Hauptsatz (mit Konjunktion)	Vielleicht fahren wir in die Berge Martin fährt entweder nach Österreich	oder wir fahren ans Meer. oder er bleibt zu Hause.
Hauptsatz – Hauptsatz (mit Konjunkionaladverb)	Gustav fährt heute nicht Ski,	stattdessen wandert er durch die Berge.
Hauptsatz – Infinitivkonstruktion	Sie besuchte eine Party,	anstatt sich auf die Prüfung vorzubereiten .

■ Aufzählungen

► Formen

Hauptsatz – Hauptsatz (mit Konjunktion)	Wir fahren im Januar nach Österreich Martin fährt nicht nur gut Ski,	und im Sommer fahren wir nach Irland. sondern er kann auch gut schwimmen.
Hauptsatz – Hauptsatz (mit Konjunkionaladverb)	Otto fährt weder gut Ski,	noch kann er gut schwimmen.

■ ■ ■ Zusammenfassende Übungen

- 1) Formen Sie die Sätze um. Verwenden Sie die in Klammern angegebene Satzverbindung und achten Sie bei der Umformung auf die veränderte Satzstellung.
- Du rufst Herrn Fröhlich an, inzwischen beantworte ich die Mail der Firma Contex. (*während*)
Während du Herrn Fröhlich anrufst, beantworte ich die Mail der Firma Contex.
1. Otto geht zum Mittagessen in die Kantine, davor muss er noch das Sitzungsprotokoll schreiben. (*bevor*)
2. Der letzte Betriebskoch hat miserabel gekocht, demzufolge wurde er gefeuert. (*so ... dass*)
3. Obwohl sich viele Kollegen über sein Essen beschwert haben, hat die Betriebsleitung jahrelang nichts unternommen. (*trotzdem*)
4. Die führenden Manager essen normalerweise in einem besonderen Raum, trotzdem geht der Chef immer mit den Kollegen aus der Abteilung essen. (*obwohl*)
5. Unser Chef ist manchmal ein bisschen seltsam, trotzdem kann man gut mit ihm auskommen. (*zwar ... aber*)
6. Wir hatten im Januar einen Teambuildingworkshop, damit sich die Zusammenarbeit noch weiter verbessert. (*um ... zu*)
7. Wir können unsere Probleme lösen, indem wir besser kommunizieren. (*dadurch ... dass*)
8. Mangelnde oder schlechte Kommunikation bringt Probleme mit sich, folglich werden die Arbeitsabläufe gestört. (*sodass*)

2) Ergänzen Sie die fehlenden Satzverbindungen.

a) Bunte Steine als Kapitalanlage

41

weil (2 x) • deshalb • wenn (2 x) • als • nicht nur ... sondern auch • so ... dass (2 x) • indem • zwar ... aber • dagegen

So etwas bekommen selbst die Experten des Auktionshauses Sotheby's nur einmal im Leben zu sehen: einen rosafarbenen Diamanten von knapp 25 Karat. Sein Wert wurde auf ungefähr 30 Millionen Dollar geschätzt. Als (0) der Diamant bei der Auktion einen Preis von 46 Millionen Dollar erreichte, stockte den erfahrenen Händlern der Atem. Geboten hatte diese Summe der Londoner Juwelier Laurence Graff.

Die wenigen blauen, grünlichen, rosafarbenen und gelben Diamanten sind mittlerweile (1) teuer, (1) es keinen realen Anhaltspunkt mehr für ihre Preisgestaltung gibt. Selbst finanzstarke Edelsteinliebhaber können die Objekte ihrer Begierde nicht mehr bezahlen, (2) die Preise zurzeit astronomische Höhen erreichen.

Farbdiamanten sind extrem selten. Schätzungen zufolge kommt auf 10 000 farblose Diamanten ein farbiges Exemplar. Die Brillanz ihrer kräftigen Farben macht sie (3) einzigartig, (3) sie schon immer für die Herstellung von exklusivem Schmuck besonders geeignet waren und mit Vorliebe von Königinnen und Königen getragen wurden. (4) man einige der teuersten und begehrtesten Diamanten der Welt sehen möchte, sollte man das „Grüne Gewölbe“ in Dresden besuchen. Besonders berühmt ist der


blaue „Hope-Diamant“, der auch „Unglücksdiamant“ genannt wird. Immer, (5) der Diamant verkauft wurde, soll über die neuen Besitzer großes Unglück hereingebrochen sein.

..... (6) es so wenige echte Farbdiamanten auf der Welt gibt, kamen Diamantenhändler schon bald auf die Idee, Diamanten künstlich zu färben. Die Färbung der Diamanten erfolgt maschinell, (7) man sie extrem hohem Druck und hohen Temperaturen aussetzt.

Dieses Verfahren sichert (8) eine hohe Qualität in der Schmuckherstellung, (8) als Kapitalanlage sind die künstlich gefärbten Steine nicht zu empfehlen.

Selbst unter den natürlichen Farbdiamanten gibt es große Unterschiede. Rote, grüne und blaue Steine sind äußerst selten und wertvoll, (9) kommen schwarze Diamanten in der Natur viel häufiger vor. (10) liegen sie deutlich unter dem Wert der anderen farbigen Edelsteine.

Wer auf die Wertsteigerung bei Farbdiamanten spekulieren will, sollte beim Kauf (11) auf die Farbintensität achten, (11) Gewicht, Reinheit und Schliff des Diamanten im Auge behalten.



b) Das schönste Lächeln der Welt

42

und (2 x) • ohne ... zu • wie • weil • um ... zu • folglich • sondern • obwohl • wenn • nicht nur ... sondern auch (2 x)

Lächeln ist die schönste Art der nonverbalen Kommunikation. Wir lächeln manchmal, (1) es (1) merken. Oder wir lächeln, (2) wir gerade angelächelt wurden. Lächeln ist nämlich ansteckend, meinen die Verhaltensforscher, (3) es ist angeboren. Vor mehr als 500 Jahren hat Leonardo da Vinci das bis heute bekannteste und rätselhafteste Lächeln in Öl verewigt: das Lächeln der Mona Lisa.

..... (4) das Lächeln der Mona Lisa zu deuten ist, darüber machen sich seit vielen Jahren (5) Dichter und Philosophen Gedanken, (5) Forscher beschäftigen sich mit diesem Thema.

Der französische Schriftsteller Théophile Gautier beschrieb das berühmte Lächeln als Inbegriff der Weiblichkeit. Und mit dieser Interpretation steht er nicht allein. Millionen von Menschen besuchen bis heute den Pariser Louvre, (6) das Lächeln der Mona Lisa (6) bewundern.

Aber (7) das Lächeln gibt uns bisher Rätsel auf, (7) Mona Lisa selbst. (8) es zu diesem Thema schon viele Untersuchungen und Spekulationen gibt, ist bis heute nicht ge-

nau belegt, wer die Schöne eigentlich war. Leonardo hat sein Geheimnis nicht preisgegeben. Man weiß nur, dass er sich zu Lebzeiten nie von dem kleinen Bild trennen konnte. War Mona Lisa vielleicht seine große Liebe?

Ja, sagt jetzt der italienische Kunsthistoriker Silvano Vinceti (9) überrascht die Kunstwelt. (10) man ihm und seiner Forschung Glauben schenkt, dann ist das Lächeln der Mona Lisa gar nicht das Lächeln einer Frau. Vinceti glaubt belegen zu können, dass Leonardo sich von einem Mann inspirieren ließ: seinem Schüler Gian Giacomo Caprotti, auch bekannt als Salai. Vinceti hat eine große Ähnlichkeit mit Figuren anderer Leonardo-Bilder gefunden, (11) müsse es sich um jemanden handeln, der bereits zu einem früheren Zeitpunkt dem Maler Modell gestanden hat. Außerdem, so der Kunsthistoriker, soll man in den Augen der Mona Lisa zwei Buchstaben lesen können – ein L für Leonardo und ein S für Salai.

Wissenschaftler im Louvre halten diese Interpretation für sehr fragwürdig: Das seien keine Buchstaben in den Augen der Mona Lisa, (12) die Farbe habe im Laufe der Zeit Risse bekommen.

8.5 Verbabhängige Nebensätze und Infinitivkonstruktionen

8.5.1 Dass-Sätze

Martin weiß, dass im Winter in den Alpen Schnee liegt.

↓
Subjunktion



► Gebrauch

- Dass-Sätze sind Verbergänzungen. Sie stehen oft für ein Akkusativobjekt.
Martin erwartet Schnee. Martin erwartet, dass es schneit.
- Dass-Sätze sind Nebensätze. Das konjugierte Verb steht an letzter Stelle. Dass-Sätze können vor oder nach dem Hauptsatz stehen. Das Subjekt von Haupt- und Nebensatz ist oft nicht identisch.
Wissenschaftler haben herausgefunden, dass Tiere lachen können.
- Dass-Sätze werden vom Hauptsatz durch Komma getrennt.

► Formen

► Dass-Sätze stehen oft **nach** oder **vor**:

unpersönlichen Ausdrücken mit es	Es ist richtig, Es ist wichtig, Es stimmt, Es tut mir leid, Es freut mich,	dass Frau Müller gekündigt hat. dass wir über die Ergebnisse reden. dass wir einen neuen Mitarbeiter bekommen. dass ich keine Zeit für dich hatte. dass du die Prüfung bestanden hast.
Wendungen zur Meinungsäußerung	Mir gefällt nicht, Ich bin der Meinung,	dass der Chef mich nicht informiert hat. dass wir etwas ändern müssen.
Verben der Kommunikation	Er sagte, Die Zeitungen berichten, Wissenschaftler haben herausgefunden,	dass er nicht kommen kann. dass in Österreich sehr viel Schnee liegt. dass Tiere lachen können.
... der persönlichen Erwartung	Martin erwartet,	dass es schneit.
... des Wissens	Ich glaube/hoffe,	dass er sich dort wohlfühlt.
... mit präpositionalen Ergänzungen	Ich freue mich darüber, Ich warte darauf,	dass wir im Moment ein Problem haben. dass du befördert wurdest. dass Otto mich anruft.

■ ■ ■ Übungen

1) Wissenswertes über Mäuse. Ich habe gelesen, dass ... Bilden Sie dass-Sätze.

- Es gibt ungefähr 40 Mäusearten.
- 1. Die meisten Mäusearten leben in Afrika und Asien.
- 2. Mäuse mögen keinen Käse, sondern Süßigkeiten.
- 3. Mäuse können auch klettern, schwimmen und für Menschen unhörbar singen.
- 4. Mäuse sind bevorzugt in den Morgen- und Abendstunden aktiv.
- 5. Seit dem Jahr 1664 dienen Mäuse als Versuchstiere in Medizinerperimenten.
- 6. Schon zwischen 1920 und 1930 gab es erste große Mäusezüchtungen für Forschungszwecke nach einer strengen Auslese.
- 7. Nicht alle Forschungsergebnisse mit Mäusen lassen sich auf den Menschen übertragen.

Ich habe gelesen, dass es ungefähr 40 Mäusearten gibt.

.....

.....

.....

.....

.....

.....

.....

.....

.....

.....

2) Bürogeflüster: Wussten Sie schon, dass ...?

Bilden Sie *dass*-Sätze. Achten Sie auf die angegebene Zeitform und den Satzbau.

- ein neues Auto – Frau Müller – haben (*Präsens*)
Wussten Sie schon, dass Frau Müller ein neues Auto hat?
- 1. wir – für einen großen Auftrag – verlieren – die Ausschreibung (*Perfekt*)
.....
- 2. in finanzielle Schwierigkeiten – geraten – die Firma – möglicherweise (*Präsens*)
.....
- 3. das Management – Mitarbeiter – entlassen wollen (*Präsens*)
.....
- 4. man – nachdenken – auch schon – über eine Kürzung des Urlaubsgeldes (*Präsens*)
.....
- 5. nach China – fahren – der Chef (*Perfekt*)
.....
- 6. suchen – dort – einen chinesischen Investor – er (*Präsens*)
.....
- 7. übernehmen sollen – Herr Müller – das Forschungsprojekt (*Präsens*)
.....
- 8. Otto – schon – um eine neue Stelle – sich bewerben (*Perfekt*)
.....
- 9. das neue teure Softwareprogramm – funktionieren – nicht (*Präsens*)
.....
- 10. sich beschweren – die Praktikantin – über die anstrengende Arbeit (*Perfekt*)
.....
- 11. der Kantinenkoch – sich verlieben – in Susanne Fröhlich (*Perfekt*)
.....
- 12. jemand – eine Maus – in der Kantinenküche – sehen (*Perfekt*)
.....
- 13. einschalten – die Alarmanlage – gestern Nacht – nicht – der Hausmeister (*Perfekt*)
.....

3) Krisensitzung in der Firma

Bilden Sie Sätze wie im Beispiel.

- Das Budget für Dienstreisen sollte gekürzt werden. (*ich bin der Meinung*)
Ich bin der Meinung, dass das Budget für Dienstreisen gekürzt werden sollte.
- 1. Die Firma gibt zu viel Geld für Dienstreisen aus. (*meinen Sie?*)
.....
- 2. Wir sollten unsere Marketingstrategie ändern. (*ich bin davon überzeugt*)
.....
- 3. Unsere Firma ist den neuen Herausforderungen nicht gewachsen. (*ich fürchte*)
.....
- 4. Die Entlassung von Frau König und Herrn Fischer war keine leichte Entscheidung. (*wir wissen alle*)
.....
- 5. Wir finden einen Kompromiss. (*es ist wichtig*)
.....
- 6. Ich unterbreche Sie. (*entschuldigen Sie*)
.....
- 7. Frau Kurz wollte etwas sagen. (*ich glaube*)
.....
- 8. Wir können die Diskussion an dieser Stelle beenden. (*ich denke*)
.....



8.5.2 Infinitiv mit zu

Martin hat die Absicht, dieses Jahr nach Achenkirch zu fahren.

↓
zu + Infinitiv



► **Gebrauch**

- Infinitivkonstruktionen mit **zu** sind Verbergänzungen.
- Infinitivkonstruktionen mit **zu** stehen nach dem Hauptsatz. Der Infinitiv steht an letzter Stelle.
- Die Infinitivkonstruktion kann einen *dass*-Satz ersetzen, wenn das Subjekt in beiden Teilsätzen gleich ist.
Ich verspreche dir, dass ich immer meine Hausaufgaben mache.
→ Ich verspreche dir, immer meine Hausaufgaben zu machen.
- Bei trennbaren Verben steht **zu** zwischen dem Präfix und dem Verbstamm: Ich versuche, dich **abzuholen**.
- Das Komma zwischen Hauptsatz und Infinitiv mit **zu** ist fakultativ. Bei erweiterten Infinitivkonstruktionen mit **zu** ist ein Komma zu empfehlen, um die Struktur des Satzes zu verdeutlichen.

► **Formen**

► Der Infinitiv mit **zu** steht oft **nach**:

unpersönlichen Ausdrücken wie	Es ist wichtig, Es ist verboten, Es ist erlaubt, Es ist schwer,	das Projekt schnell zu beenden . hier zu parken . auf dem Platz Fußball zu spielen . den Termin zu halten .
Nomen in Verbindung mit haben	Ich habe keine Lust, Ich habe keine Zeit, Ich habe die Absicht, Ich habe den Wunsch,	auf dich zu warten . die E-Mail zu schreiben . Französisch zu lernen . mein Englisch zu verbessern .
Verben der Erlaubnis, Absicht oder Empfehlung	Ich erlaube dir, Ich habe vor, Ich empfehle dir,	mit Paul ins Kino zu gehen . immer meine Hausaufgaben zu machen . mehr Sport zu treiben .
Verben des Gefühls anderen Verben wie	Ich freue mich, Ich versuche, Ich höre auf,	mal wieder etwas von dir zu hören . dich abzuholen . Witze über den Chef zu machen .

► Der Infinitiv mit **zu** kann **nicht** stehen **nach**:

Modalverben	dürfen, können, mögen, müssen, sollen, wollen, möchte(n)	Sie dürfen hier rauchen. Ich muss meine Hausaufgaben machen. Ich möchte nicht mitkommen.
Verben der Kommunikation Verben der Wahrnehmung Verben des Wissens anderen Verben wie	sagen, fragen, berichten sehen, hören, riechen kennen lassen	Sag mir die Wahrheit! Ich rieche das Meer. Ich kenne den neuen Chef schon. Lass mich gehen!

■ ■ ■ Übungen

1) Ratschläge gegen Stress

Formen Sie die Sätze um wie im Beispiel.

- Sie sollten Kopfschmerzen oder unruhigen Schlaf als Stresssymptome wahrnehmen.
Ich rate Ihnen, Kopfschmerzen oder unruhigen Schlaf als Stresssymptome wahrzunehmen.
- 1. Sie sollten regelmäßig Sport treiben.
Beginnen Sie damit,
- 2. Sie sollten auf ungesunde Ernährung verzichten. (*sich ernähren*)
Hören Sie auf,
- 3. Sie sollten ab und zu mal Nein sagen.
Fangen Sie endlich an,
- 4. Sie sollten sich mit einer spannenden Lektüre von Ihren Sorgen ablenken.
Ich empfehle Ihnen,
- 5. Sie sollten regelmäßig Ruhepausen einlegen.
Ich rate Ihnen,
- 6. Sie sollten immer positiv denken.
Es wäre für Sie gut,

2) Was haben die Kollegen vor? Bilden Sie jeweils einen Satz mit und ohne Modalverb wie im Beispiel.

- Marcus – Direktor werden
 - a) *Marcus will Direktor werden.*
Marcus möchte Direktor werden.
 - b) *Marcus hat vor, Direktor zu werden.*
Marcus hat sich vorgenommen, Direktor zu werden.
Marcus hat die Absicht, Direktor zu werden.
Marcus beabsichtigt, Direktor zu werden.
- 1. Frau Müller – weniger arbeiten
 - a)
 - b)
- 2. Herr Klein – sich für einen Posten im Vorstand bewerben
 - a)
 - b)
- 3. Kathrin – so schnell wie möglich kündigen
 - a)
 - b)
- 4. Otto – mit dem Chef über eine Gehaltserhöhung sprechen
 - a)
 - b)
- 5. der Chef – die Ergebnisse der Abteilung verbessern
 - a)
 - b)
- 6. Ferdinand – auf der nächsten Konferenz das neue Produkt präsentieren
 - a)
 - b)

3) Mit Strom gegen Matheschwäche

Ergänzen Sie das passende Verb mit oder ohne zu.

bewältigen • lernen • erhöhen • behandeln • helfen • durchführen • lösen • haben • steigern

Eine elektrische Reizung bestimmter Hirnbereiche hilft offenbar, mathematische Leistungen zu *erhöhen* (0). Zu diesem Ergebnis kamen britische Wissenschaftler, die versuchten, Menschen mit Rechenschwierigkeiten mithilfe schwacher Stromflüsse (1). In einem Experiment mussten 15 Probanden sechs Tage lang mathematische Symbole (2). Dabei setzten die Forscher einen kleinen Teil des Gehirns der Teilnehmer unter Strom. Das Ergebnis war erstaunlich: Die elektrische Stimulation verbesserte das Vermögen der Kandidaten, mathematische Aufgaben (3). Dieser Effekt hielt sechs Monate an und schien keinen Einfluss auf andere Fähigkeiten (4). Die Stimulation verwandelt zwar niemanden in Albert Einstein, aber die Methode führt dazu, das Leistungsvermögen von Menschen mit Rechenschwäche (5). Sie könnte auch alten Menschen im Alltag (6), die kaum noch in der Lage sind, Situationen wie zum Beispiel das Zählen von Wechselgeld beim Einkaufen (7). Die Forscher raten natürlich niemandem, das Experiment im Selbstversuch (8).



8.6 **Fragesätze als Nebensätze**

Frage mit Fragewort:

Wie viele Sterne hat das Hotel „Bergsicht“?

Martin weiß nicht, wie viele Sterne das Hotel „Bergsicht“ hat.

↓
Fragewort

Frage ohne Fragewort (Ja-Nein-Frage):

Liegt im April am Achensee noch Schnee?

Niemand weiß, ob im April am Achensee noch Schnee liegt.

↓
Subjunktion: ob



► **Gebrauch**

- Indirekte Fragen sind Nebensätze. Das konjugierte Verb steht an letzter Stelle.
- Bei Fragen mit Fragewort benutzt man das Fragewort als Einleitung des Nebensatzes.
Martin weiß nicht, **wie viele** Sterne das Hotel „Bergsicht“ hat.
- Bei Fragen ohne Fragewort gebraucht man die Subjunktion **ob**.
Niemand weiß, **ob** im April am Achensee noch Schnee liegt.
- Indirekte Fragesätze werden vom Hauptsatz durch Komma getrennt.

► **Formen**

Frage mit Fragewort	<p>Wann landet das Flugzeug? Wer eröffnet die Ausstellung? Mit wem hat der Chef gesprochen? Wofür interessiert sich der Fußballtrainer?</p>	<p>Können Sie mir sagen, wann das Flugzeug landet? wer die Ausstellung eröffnet? mit wem der Chef gesprochen hat? wofür sich der Fußballtrainer interessiert?</p>	<p>Ich weiß nicht, wann das Flugzeug landet. wer die Ausstellung eröffnet. mit wem der Chef gesprochen hat. wofür sich der Fußballtrainer interessiert.</p>
Frage ohne Fragewort	<p>Hat die deutsche Mannschaft gewonnen?</p>	<p>Können Sie mir sagen, ob die deutsche Mannschaft gewonnen hat?</p>	<p>Ich weiß nicht, ob die deutsche Mannschaft gewonnen hat.</p>

■ ■ ■ **Übungen**

1) Die großen Fragen der Menschheit. Formen Sie die Sätze um wie im Beispiel.

● Gibt es Leben auf anderen Planeten? Das möchten viele Menschen wissen.

Viele Menschen möchten wissen, ob es Leben auf anderen Planeten gibt.

1. Was war vor dem Urknall? Die Astronomen haben noch keine Antwort auf die Frage.

2. Wie ist das Leben auf der Erde entstanden? Das wissen wir heute noch nicht genau.

3. Können Pflanzen Schmerz empfinden? Das untersuchen Biologen.

4. Sind Menschen in jeder Hinsicht intelligenter als Tiere? Das fragen sich viele Forscher.

5. Wie sind die Dinosaurier ausgestorben? Darüber gibt es verschiedene Theorien.

6. Was bedeuten die ägyptischen Hieroglyphen? Das erforschten Historiker jahrhundertlang.

7. Wann können wir endlich den Krebs besiegen? Das fragen sich vor allem kranke Menschen.

- 2) Ein Politiker aus Berlin besucht die Provinz vor wichtigen Wahlen.
- a) Er will sich über die Lage vor Ort informieren und stellt seinen Parteifreunden verschiedene Fragen. Helfen Sie ihm dabei. Formulieren Sie indirekte Fragen wie im Beispiel. Achten Sie auf die richtige Form der Verben.
- die größten Probleme – wo – liegen – hier
Können Sie mir sagen, wo hier die größten Probleme liegen?
Wissen Sie vielleicht, wo hier die größten Probleme liegen?
1. die Arbeitslosigkeit – wie hoch – sein

 2. jeder Jugendliche – einen Ausbildungsplatz – bekommen

 3. welche Themen – bei der Bevölkerung – gerade – gut ankommen

 4. in den Meinungsumfragen – vorn stehen – welche Partei

 5. wer – unsere Partei – wählen – eigentlich

 6. wie – noch Stimmen – gewinnen können – wir

 7. welche Tageszeitung – auf unserer Seite – stehen

 8. die nächste Pressekonferenz – wann – stattfinden

 9. unsere politischen Gegner – welche Argumente – haben

 10. welche Prominenten – uns – bei der Wahl – noch unterstützen können

- b) Nach einem Gespräch mit Bürgern will die Frau des Politikers wissen, was ihr Mann die Menschen gefragt hat. Ergänzen Sie den Dialog mit indirekten Fragen wie im Beispiel.

Hast du die Menschen ... gefragt?

- nach Ihren Problemen
Ja, ich habe gefragt, ob sie Probleme haben.
Ja, ich habe gefragt, welche Probleme sie haben.
Ja, ich habe gefragt, ob es Probleme gibt.
1. nach der Zufriedenheit mit der jetzigen Politik
Ja,
 2. nach den Erwartungen an die Politik
Ja,
 3. nach ihren Ängsten
Ja,
 4. nach ihrem Einkommen
Nein,

- 3) Sie möchten bei der Firma KLAR fünf Kopierer für Ihre Firma kaufen.
 Vorher brauchen Sie aber noch einige Informationen. Formulieren Sie indirekte Fragen wie im Beispiel.

- Farbe (*geben*)
Mich würde interessieren, in welchen Farben es das Gerät gibt.
Mich würde interessieren, ob es das Gerät in verschiedenen Farben gibt.
Ich möchte gerne wissen, in welchen Farben es das Gerät gibt.
Ich möchte gerne wissen, ob es das Gerät in verschiedenen Farben gibt.
1. Preis pro Stück (*kosten*)
 2. Rabatt für fünf Kopierer (*gewähren*)
 3. Zusatzfunktionen (*verfügen über*)
 4. Seiten pro Minute (*schaffen*)
 5. Lieferzeit für die Geräte (*sein*)
 6. Garantie (*laufen*)
 7. Farbpatronen (*überall kaufen können*)

8.7 Relativsätze

Martin nimmt die Skier mit, die er schon vor zehn Jahren gekauft hat.

↓
Relativpronomen

Martin wohnt in einem Hotel, in dem/wo er schon Stammgast ist.

↓
Relativpronomen

Martin macht im Urlaub nur das, was ihm wirklich Spaß macht.

↓
Relativpronomen



► Gebrauch

- Mit einem Relativsatz beschreibt man Personen oder Sachen näher. Der Relativsatz ist ein Nebensatz. Er wird mit einem Relativpronomen eingeleitet und steht nach dem Hauptsatz.
- Der Relativsatz wird durch Komma vom Hauptsatz getrennt.

■ Relativsätze mit *der, die, das*

► Formen

Kasus	Singular			Plural
	maskulin	feminin	neutral	
Nominativ	der	die	das	die
Akkusativ	den	die	das	die
Dativ	dem	der	dem	denen
Genitiv	dessen	deren	dessen	deren

► Hinweise

- Das Relativpronomen richtet sich in Genus und Numerus nach dem Bezugswort im Hauptsatz, im Kasus nach der Stellung im Relativsatz.
- Bei Relativsätzen mit präpositionalen Ausdrücken steht die Präposition vor dem Relativpronomen. Der Kasus richtet sich nach der Präposition.
- Die Relativpronomen *welcher, welche, welches* als Alternative zu *der, die, das* werden selten und hauptsächlich in der Schriftsprache verwendet.

■ ■ ■ Übungen

- 1) Kennen Sie diese berühmten Maler? Formen Sie die Sätze in Relativsätze um.
- Kennen Sie Neo Rauch? Er gilt international als bedeutendster Künstler der „Neuen Leipziger Schule“. Kennen Sie Neo Rauch, der international als bedeutendster Künstler der „Neuen Leipziger Schule“ gilt?
1. Kennen Sie Lyonel Feininger? Er arbeitete von 1919 bis 1932 am Bauhaus.
2. Kennen Sie Claude Monet? Sein schlechtes Sehvermögen im Alter löste bei ihm Depressionen aus.
3. Kennen Sie Marc Chagall? Ihn interessierten hauptsächlich Motive aus der Bibel oder aus dem Zirkusleben.
4. Kennen Sie Franz Marc? Seine Tiergemälde zählen zu den berühmtesten Werken des Expressionismus.
5. Kennen Sie Vincent van Gogh? Viele Leute hielten ihn für verrückt.

- 2) Was dick macht, kann auch reich machen.
Ergänzen Sie die passenden Relativpronomen.

43

Hier eine leichte Frage: Wie viele Kilokalorien haben zusammengerechnet ein Hamburger, *der* (0) mit Speck und Soße serviert wird, und eine Portion Pommes, (1) frisch aus dem Frittierfett kommt? Nun, grob geschätzt handelt es sich hier um eine Mahlzeit, (2) zwischen 1 200 und 1 500 Kilokalorien enthält. Nächste Frage: Wie viele Kilokalorien sollte ein erwachsener Mann, (3) einer ganz normalen Bürotätigkeit nachgeht, am Tag zu sich nehmen? Das haben wir inzwischen von den zahlreichen Fernsehsendungen, (4) uns über gesunde Ernährung aufklären, gelernt: rund 2 500. Letzte Frage: Wie viele Fastfood-Mahlzeiten kann also ein Mann, (5) im nächsten Sommer die Badehose noch passen soll, am Tag essen? Richtig. Maximal zwei. Und sonst nichts.

Was aber sollen die armen Menschen tun, (6) in einem Fastfood-Restaurant arbeiten und (7) den ganzen



Tag die Hamburger duftend und kostenfrei vor der Nase rumstehen? Sollen ausgerechnet diejenigen, (8) den ganzen Tag Pommes verkaufen, selbst keine essen? Und was passiert eigentlich, wenn so ein Mitarbeiter, (9) aus Qualitätsgründen ab und zu einen Hamburger prüft, zu dick wird?

Die Antwort ist klar: Dann ist der Arbeitgeber schuld! Das entschied jetzt ein Gericht in Brasilien, bei (10) ein Mitarbeiter einer Fastfood-Kette Klage eingereicht hatte. Das Gericht in Porto Alegre sah es als erwiesen an, dass der Arbeitgeber am Übergewicht des Klägers, (11) in zwölf Jahren 30 Kilo zugenommen hatte, schuld ist. Das Urteil lautet: 12 500 Euro Schadensersatz für den jetzt nicht mehr so armen, aber immer noch sehr dicken Mitarbeiter, (12) aus den genannten Gründen für sein Körpergewicht nichts kann. Für 12 500 Euro bekommt man übrigens 3 125 Hamburger mit Speck.

- 3) Selftracking: Datensammler in eigener Sache
Ergänzen Sie die Relativpronomen.

- Heutzutage gibt es immer mehr Menschen, *die* minutiös Daten aus ihrem Lebensalltag erfassen.
 1. Sie werden (mit einem Wort, aus dem Englischen kommt) als Selftrackers bezeichnet.
 2. Datenorientierte Selbstbeobachtung ist eine Freizeitbeschäftigung, sich immer mehr verbreitet.
 3. Zur Gruppe der Selftrackers gehören beispielsweise Menschen, das Erfassen von eigenen Daten ein Gefühl von Sicherheit gibt.
 4. Andere hoffen die ersten Anzeichen von Krankheiten, vor sie sich fürchten, wahrzunehmen.
 5. Psychologen nutzen solche Datensammlungen bei Patienten, typische Verhaltensmuster sie sonst nicht erkennen könnten.
 6. Mittlerweile gibt es zahllose elektronische Geräte, Selftrackers nutzen können.
 7. Manche Apparate haben eingebaute Sensoren, fast jede körperliche Aktivität des Trägers messen.
 8. Es gibt zum Beispiel Geräte, registrieren können, wie lange und mit welcher Geschwindigkeit der Benutzer liest oder wie viele Stunden er mit Facebook oder Twitter verschwendet.
 9. Im Trend liegen zurzeit sogenannte Schlafhilfe-Programme, mit man genau dokumentieren kann, wie oft man nachts aufwacht und wann man am tiefsten schläft.

- 4) Bilden Sie Relativsätze wie im Beispiel.

- Die Autoren haben Protest eingelegt. Ihre Bücher wurden im Internet ohne Genehmigung veröffentlicht. *Die Autoren, deren Bücher im Internet ohne Genehmigung veröffentlicht wurden, haben Protest eingelegt.*
 1. Einige Politiker mussten zurücktreten. Ihre Doktorarbeiten wurden als Plagiate enttarnt.
.....
 2. Viele Universitäten klagen über Personalmangel und Platzprobleme. An ihnen haben sich in diesem Jahr zwei Abiturientenjahrgänge eingeschrieben.
.....
 3. Alle Seminarräume brauchen interaktive Whiteboards. In ihnen befinden sich nur ein Overheadprojektor und eine Tafel.
.....

■ Relativsätze mit wo(-)

► Formen: Lokalangaben

Beispielsätze	Verwendung
Das alte Haus, in dem ich wohne, wird renoviert.* Das alte Haus, wo ich wohne, wird renoviert.	Beide Relativpronomen sind möglich.
Die Stadt, in die ich umgezogen bin, gefällt mir gut.* Die Stadt, wohin ich umgezogen bin, gefällt mir gut. Die Stadt, aus der ich komme, war mir zu hektisch.* Die Stadt, woher ich komme, war mir zu hektisch.	Beide Relativpronomen sind möglich.
Leipzig, wohin ich umgezogen bin, gefällt mir gut.	Nach Städte- und Ländernamen steht nur <i>wo</i> oder <i>wohin/woher</i> .

* in den meisten Fällen die stilistisch bessere Variante

► Formen: Präpositionalangaben

Beispielsätze	Verwendung
Die Stadtverwaltung hat den Abriss der alten Kirche beschlossen, wogegen die Bürger sofort protestiert haben.	Der Relativsatz besteht aus einem Verb mit Präposition und bezieht sich auf die gesamte Aussage des Satzes.

■ ■ ■ Übungen

5) Ergänzen Sie die Relativpronomen mit einer Präposition oder *wo, wohin, woher*.

- Die Firma, *bei der* ich im Moment arbeite, hat finanzielle Schwierigkeiten.
- 1. Das Museum, wir gerade kommen, verfügt über eine reiche Sammlung von impressionistischen Gemälden.
- 2. Das Haus, wir im Sommer einziehen, muss noch renoviert werden.
- 3. Kennst du ein gutes Hotel in Hamburg, wir übernachten könnten?
- 4. Die neue Schule, unser Sohn ab September gehen wird, macht einen guten Eindruck.
- 5. Rate mal, wer in dem Supermarkt arbeitet, ich heute Nachmittag eingekauft habe.
- 6. Der Platz, das neue Denkmal stehen soll, liegt am Stadtrand.
- 7. Die Bankfiliale, der Überfall geschah, hat schon wieder geöffnet.
- 8. Die Universität, unsere Tochter studieren will, veranstaltet morgen einen Informationstag.

6) Lokale Neuigkeiten

Ergänzen Sie Relativpronomen mit *wo-*.

- Dem Fußballer wurde vorgeschlagen, seinen Vertrag um zwei Jahre zu verlängern, *worauf* er sofort eingegangen ist.



1

Die Stadtzeitung hat die Aussagen des Wirtschaftsexperten fehlerhaft wiedergegeben, sich der Interviewte sehr geärgert hat.

3

Nach einem Vorschlag des Präsidenten soll eine staatliche Agentur das Monopol auf die Nachrichtenverbreitung erhalten, viele Journalisten protestierten.

5

In der letzten Pressekonferenz wurde dem Bauverantwortlichen der Stadt Korruption vorgeworfen, der Betroffene nicht reagierte.

2

Daraufhin bot die Redaktion dem Experten ein einjähriges kostenloses Abonnement an, er aber verzichtete.

4

Der Journalistenverband forderte neue Verhandlungen, die Regierung nicht einging.

6

Inzwischen konnte dem Bauverantwortlichen Korruption in mehreren Fällen nachgewiesen werden, viele Menschen entsetzt waren.

■ Relativsätze mit *was* und *wer*

► Formen

Beispielsätze	Verwendung
Nichts, was du mir versprochen hast, hast du gehalten. Alles, was er bei der Polizei ausgesagt hat, war gelogen. Essen Sie nur das, was Ihnen schmeckt.	nach den Indefinitpronomen <i>nichts</i> , <i>alles</i> , <i>etwas</i> , <i>einiges</i> , <i>weniges</i> und <i>das</i>
Das ist das Schönste, was ich je gesehen habe.	nach substantiviertem Superlativ
Er schenkte mir rote Rosen, was mich sehr überrascht hat.	Der Relativsatz bezieht sich auf die gesamte Aussage des Satzes.
Wer Lust hat, (der) kann mitkommen. Wem das Kantinenessen nicht schmeckt, der soll sich melden.	bei Bezug auf eine unbestimmte Person

■ ■ ■ Übungen

7) Tipps fürs Büro

Ergänzen Sie die fehlenden Wörter.

..... vieles • alles (2 x) • das (2 x) • nichts (2 x)

- Schreiben Sie jeden Morgen *alles* auf, was Sie an dem Tag erledigen möchten.
- 1. Nehmen Sie sich, was von vornherein nicht realisierbar ist.
- 2. Erledigen Sie immer zuerst, was Ihnen am wenigsten Spaß macht.
- 3. Tun Sie, was Sie fachlich nicht vertreten können.
- 4. Speichern Sie, was wichtig ist, auf der Festplatte. Löschen Sie den Rest.
- 5. Regen Sie sich nicht über auf, was Sie sowieso nicht ändern können.
- 6. Es gibt im Büroalltag, was man effektiver gestalten könnte.



8) Das ist ...

Bilden Sie Relativsätze mit *was* wie im Beispiel. Achten Sie auf die angegebene Zeitform.

- alles • ich – finden können (*Präteritum*)
- 1. nichts • mich – begeistern können (*Präsens*)
- 2. das Beste • du – bisher – schreiben (*Perfekt*)
- 3. das Schlimmste • du – mir – antun können (*Präteritum*)
- 4. etwas • mich – nicht interessieren (*Präsens*)
- 5. genau das • ich – suchen (*Präsens*)

Das ist alles, was ich finden konnte.

.....
.....
.....
.....
.....

9) Informationen für Mitarbeiter

Bilden Sie Relativsätze mit *wer*.

- noch Urlaub haben
Wer noch Urlaub hat, muss diesen bis Ende Mai nehmen.
- 1. unter zu hoher Arbeitsbelastung leiden
....., kann sich an die Gewerkschaft wenden.
- 2. am Betriebsausflug teilnehmen wollen
....., muss sich in diese Liste eintragen.
- 3. seinen Sommerurlaub noch nicht beantragt haben
....., sollte das ganz schnell nachholen.
- 4. noch Vorschläge für Projekte haben
....., muss sie bis Freitag an den Chef schicken.
- 5. seine Fahrtkostenabrechnung noch nicht eingereicht haben
....., sollte dies umgehend tun.
- 6. in diesem Jahr noch keine Fortbildung gemacht haben
....., kann sich für das nächste Seminar bewerben.

9 Anhang

9.1 Wichtige Regeln zur Rechtschreibung und Zeichensetzung

■ Rechtschreibung

A Laut-Buchstaben-Zuordnung

Regel	Beispiele
<ul style="list-style-type: none"> Schreibt man ss oder ß? Nach kurzem Vokal steht ss. Bei <i>dass</i> als Subjunktion steht ss. Nach langem Vokal steht ß. Nach Diphthongen (<i>ei, eu, au, äu</i>) steht ß. 	<p>Fluss, müssen, muss, Masse, Stress dass</p> <p>Fußball, Grüße, Maß, groß Fleiß, Strauß</p>
<ul style="list-style-type: none"> Fremdwörter können „im Original“ oder eingedeutscht geschrieben werden. 	<p>Spaghetti oder Spagetti Joghurt oder Jogurt Delphin oder Delfin</p>
<ul style="list-style-type: none"> Treffen bei Wortzusammensetzungen drei gleiche Buchstaben aufeinander, kann man sie zusammen oder (bei Nomen) mit Bindestrich schreiben. 	<p>Schiffahrt oder Schiff-Fahrt Bestellliste oder Bestell-Liste Geschirreiniger oder Geschirr-Reiniger</p>

B Groß- und Kleinschreibung

Regel	Beispiele
<ul style="list-style-type: none"> Nomen schreibt man groß. Alle anderen Wortarten schreibt man, außer am Satz-anfang, klein. 	<p>das Haus, die Sonne, der Baum Ich tue das alles nur für dich.</p>
<ul style="list-style-type: none"> Als Nomen gebrauchte Wörter schreibt man groß. 	<p>das Essen, der Dicke und der Dünne, das Grün der Wiese</p>
<ul style="list-style-type: none"> Nomen in Verbindung mit Verben schreibt man groß. → Verschiedene Nomen in Verbindung mit sein, bleiben und werden schreibt man klein. 	<p>Ich habe Angst. Ich fahre gerne Auto. Franz spielt Fußball. Die Firma ist pleite. Ich bin schuld.</p>
<ul style="list-style-type: none"> Als Nomen gebrauchte Ordnungszahlen und Tageszeiten nach <i>gestern, heute, morgen</i> schreibt man groß. 	<p>Wir treffen uns am vierten Zweiten (= Februar). Wer ist der Erste? morgen Abend, übermorgen Nachmittag</p>
<ul style="list-style-type: none"> Adjektive wie <i>italienisch, deutsch</i> usw. schreibt man klein. → Wenn sie als Sprachbezeichnung gebraucht werden, schreibt man sie groß. 	<p>Ich esse gern italienisch. Paul arbeitet bei einer deutschen Firma. Ich spreche Italienisch. Der Vortrag ist auf Deutsch.</p>
<ul style="list-style-type: none"> Die Höflichkeitsanrede (<i>Sie/Ihnen/Ihr</i>) schreibt man groß. → Die informelle Anrede (<i>du/ihr/dein/euer</i>) schreibt man klein, nur in Briefen kann man sie groß schreiben. 	<p>Soll ich Sie abholen? Wie geht es Ihnen?</p> <p>Soll ich dich abholen? Wie geht es dir? Im Brief: Soll ich dich/Dich abholen? Wie geht es dir/Dir? Wie geht es deinem/Deinem Mann?</p>
<ul style="list-style-type: none"> In festen Wendungen aus Präposition und dekliniertem Adjektiv kann man das Adjektiv groß <u>oder</u> klein schreiben. 	<p>bei Weitem – bei weitem ohne Weiteres – ohne weiteres von Neuem – von neuem</p>

C Getrennt- und Zusammenschreibung

Regel	Beispiele
<ul style="list-style-type: none"> • Verbindungen aus Nomen und Verb schreibt man getrennt. → Diese Verbindungen werden zusammen- geschrieben. 	Auto fahren, eine Diät machen, Schlange stehen, Ski laufen eislaufen, leidtun, teilnehmen, schlussfolgern
<ul style="list-style-type: none"> • Verbindungen aus Verb (Infinitiv oder Partizip) und Verb schreibt man getrennt. → Verbindungen mit <i>bleiben</i> und <i>lassen</i>, die mehre- re Bedeutungen haben, können bei übertragener Bedeutung zusammengeschrieben werden. 	spazieren gehen, kochen lernen, ein Wort getrennt schrei- ben, etwas geschenkt bekommen stehen lassen – stehenlassen (sich abwenden) sitzen bleiben – sitzenbleiben (in der Schule eine Klasse wiederholen)
<ul style="list-style-type: none"> • Verbindungen aus Adjektiv und Verb schreibt man getrennt. 	etwas ernst nehmen, gut gehen, etwas klein schneiden
<ul style="list-style-type: none"> • Verbindungen aus Adverb und Adjektiv/Adverb schreibt man getrennt. 	allgemein verständlich, wie oft, wie viel
<ul style="list-style-type: none"> • Verbindungen mit <i>sein</i> schreibt man getrennt. 	zusammen sein, dabei sein
<ul style="list-style-type: none"> • Verbindungen mit <i>irgend-</i> schreibt man zusammen. 	irgendjemand, irgendetwas

* In verschiedenen Fällen kann man getrennt- oder zusammenschreiben.

■ Zeichensetzung

A Komma

Regel	Beispiele
<ul style="list-style-type: none"> • Hauptsatz und Nebensatz werden durch Komma getrennt. 	Ich komme nicht, weil ich krank bin. Ich weiß, dass du keine Zeit hast. Peter fragte, wie sie heißt. Ist das der Mann, den du magst?
<ul style="list-style-type: none"> • Hauptsatz und Hauptsatz werden durch Komma getrennt. → Wenn zwei Hauptsätze mit <i>und</i> oder <i>oder</i> verbun- den sind, steht kein Komma. Zur Gliederung in komplizierten Sätzen kann man ein Komma setzen. 	Er spielte Tennis, sie lernte Deutsch. Ich fahre im September nach Italien, denn dort ist es noch warm. Ich möchte eine Prüfung machen, deshalb lerne ich fleißig. Er spielte Tennis und sie lernte Deutsch. Kommst du mit oder bleibst du hier?
<ul style="list-style-type: none"> • Nebensatz und Nebensatz werden durch Komma getrennt. 	Paul weiß, dass ich komme, obwohl ich krank bin.
<ul style="list-style-type: none"> • Infinitivgruppen können durch Komma getrennt wer- den, wenn es der Gliederung des Satzes dient. → Man muss ein Komma setzen, wenn die Infinitiv- gruppe mit <i>statt/anstatt</i>, <i>ohne</i>, <i>um</i> oder <i>außer/als</i> eingeleitet wird. → Man muss ein Komma setzen, wenn die Infinitiv- gruppe mit einem hinweisenden Wort angekün- digt wird. 	Ich habe heute keine Lust _(,) zu lernen. Sie nahm sich vor _(,) ihre Hausaufgaben zu machen. Sie sah fern, statt/anstatt zu lernen. Er ging, ohne zu grüßen. Er fuhr nach Spanien, um sich zu erholen. Sie konnte nichts tun, als/außer die Polizei zu informieren. Ich bitte Sie darum , die Rechnung sofort zu bezahlen.
<ul style="list-style-type: none"> • Partizipialsätze kann man durch Komma trennen. 	Vergeblich auf ihren Freund wartend _(,) saß die junge Frau auf einer Bank im Park.
<ul style="list-style-type: none"> • Erklärungen wie Appositionen werden in Kommas eingeschlossen. 	Die Zugspitze, der höchste Berg Deutschlands, ist 2 962 Meter hoch.
<ul style="list-style-type: none"> • Außerdem steht ein Komma bei Aufzählungen, aber nicht vor <i>und/oder</i>. Ein Komma steht bei der Anrede im Brief. Ein Komma steht bei der Datumsangabe. 	Sie brauchen Ihren Pass, ein Visum und Ihren Impfausweis. Liebe Frau Müller, ... Leipzig, den 18.9.2012

B Bindestrich

Regel	Beispiele
<ul style="list-style-type: none"> Ein Bindestrich steht bei Wortkombinationen mit Einzelbuchstaben. Er steht auch bei Wortkombinationen mit Abkürzungen. Und er steht bei Wortkombinationen mit Zahlen. → Aber: Bei Suffixen steht kein Bindestrich. → Mit Bindestrich können Wortzusammensetzungen geschrieben werden, wenn drei gleiche Buchstaben aufeinandertreffen. 	<p>E-Mail, T-Shirt</p> <p>VIP-Bereich, Lkw-Fahrer</p> <p>50-prozentig, 18-Jährige die 68er</p> <p>Schiff-Fahrt Kaffee-Ersatz</p>

C Doppelpunkt

Regel	Beispiele
<ul style="list-style-type: none"> Ein Doppelpunkt steht vor der direkten Rede. Ein Doppelpunkt steht vor Zitaten. Ein Doppelpunkt steht vor Resultaten, Folgerungen, Erklärungen. → Achtung: Wenn ein selbstständiger Satz folgt, wird nach dem Doppelpunkt großgeschrieben. 	<p>Der Minister sagte: „Wir suchen nach einer Lösung.“</p> <p>Hier bestätigt sich wieder die alte Weisheit: Man soll den Tag nicht vor dem Abend loben.</p> <p>Das Resultat der Untersuchung war: Die Hälfte der Pflanzen ging ein.</p>

9.2 Übersicht: Unregelmäßige Verben

A Modalverben

Infinitiv	3. Person Singular Präsens	3. Person Singular Präteritum	3. Person Singular Perfekt*
dürfen	er darf	er durfte	er hat gedurft
können	er kann	er konnte	er hat gekonnt
mögen	er mag	er mochte	er hat gemocht
müssen	er muss	er musste	er hat gemusst
sollen	er soll	er sollte	er hat gesollt
wollen	er will	er wollte	er hat gewollt

* Diese Form wird nur gebraucht, wenn das Modalverb als Vollverb auftritt. Zusammen mit einem anderen Verb wird die Perfektform mit *haben* und doppeltem Infinitiv gebildet: Er hat nicht kommen können.

B Hilfsverben *haben, sein und werden*

Infinitiv	3. Person Singular Präsens	3. Person Singular Präteritum	3. Person Singular Perfekt
haben	er hat	er hatte	er hat gehabt
sein	er ist	er war	er ist gewesen
werden	er wird	er wurde	er ist geworden

C Wichtige unregelmäßige Verben und Verben aus dem Buch

Infinitiv	3. Person Singular Präsens	3. Person Singular Präteritum	3. Person Singular Perfekt
backen (<i>einen Kuchen</i>)	er backt/bäckt	er backte/buk	er hat gebacken
befehlen (<i>dem Soldaten Gehorsam</i>)	er befiehlt	er befahl	er hat befohlen
beginnen (<i>mit der Vorbereitung</i>)	er beginnt	er begann	er hat begonnen
(<i>der Hund</i>) beißen verbeißen (<i>sich in eine Aufgabe</i>)	er beißt er verbeißt sich	er biss er verbiss sich	er hat gebissen er hat sich verbissen
betrügen (<i>jemanden</i>)	er betrügt	er betrog	er hat betrogen
(<i>die Krise</i>) bewegen* (<i>die Politiker zum Handeln</i>)	sie bewegt	sie bewog	sie hat bewogen
biegen (<i>einen Stab</i>) einbiegen (<i>in eine Straße</i>) verbiegen (<i>ein Stück Metall</i>)	er biegt er biegt ein er verbiegt	er bog er bog ein er verbog	er hat gebogen er ist eingebogen er hat verbogen
bieten (<i>guten Service</i>) anbieten (<i>ein Produkt</i>) verbieten (<i>jemandem das Rauchen</i>)	er bietet er bietet an er verbietet	er bot er bot an er verbot	er hat geboten er hat angeboten er hat verboten
binden (<i>ein Buch/eine Schleife</i>) unterbinden (<i>ein Gesprächsthema</i>) verbinden (<i>jemanden am Telefon/etwas</i>)	er bindet er unterbindet er verbindet	er band er unterband er verband	er hat gebunden er hat unterbunden er hat verbunden
bitten (<i>jemanden um Hilfe</i>)	er bittet	er bat	er hat gebeten
(<i>der Wind</i>) blasen	er bläst	er blies	er hat geblasen

Infinitiv	3. Person Singular Präsens	3. Person Singular Präteritum	3. Person Singular Perfekt
bleiben	er bleibt	er blieb	er ist geblieben
braten (<i>das Fleisch</i>)	er brät	er briet	er hat gebraten
(<i>das Glas</i>) brechen abbrechen (<i>ein Gespräch</i>) aufbrechen (<i>eine Kiste/mitten in der Nacht</i>) einbrechen (<i>in ein Museum</i>) unterbrechen (<i>jemanden/eine Diskussion</i>) (<i>die Liebe</i>) zerbrechen	es bricht er bricht ab er bricht auf er bricht ein er unterbricht sie zerbricht	es brach er brach ab er brach auf er brach ein er unterbrach sie zerbrach	es ist gebrochen er hat abgebrochen er hat/ist aufgebrochen er ist eingebrochen er hat unterbrochen sie ist zerbrochen
(<i>das Holz</i>) brennen/(<i>etwas auf eine CD</i>) (<i>die Scheune</i>) abbrennen	es brennt sie brennt ab	es brannte sie brannte ab	es hat gebrannt sie ist abgebrannt
bringen (<i>jemandem ein Glas Wasser</i>) anbringen (<i>einen Schalter an der Wand</i>) beibringen (<i>jemandem das Lesen</i>) (<i>das Geschäft</i>) einbringen (<i>Geld</i>) mitbringen (<i>jemandem ein Brötchen</i>)	er bringt er bringt an er bringt bei es bringt ein er bringt mit	er brachte er brachte an er brachte bei es brachte ein er brachte mit	er hat gebracht er hat angebracht er hat beigebracht es hat eingebracht er hat mitgebracht
denken (<i>an die Arbeit</i>) ausdenken (<i>sich eine Ausrede</i>) nachdenken (<i>über ein Problem</i>) überdenken (<i>eine Entscheidung</i>)	er denkt er denkt sich aus er denkt nach er überdenkt	er dachte er dachte sich aus er dachte nach er überdachte	er hat gedacht er hat sich ausgedacht er hat nachgedacht er hat überdacht
empfangen (<i>jemanden</i>)	er empfängt	er empfing	er hat empfangen
empfehlen (<i>jemandem ein Restaurant</i>)	er empfiehlt	er empfahl	er hat empfohlen
empfinden (<i>große Trauer</i>)	er empfindet	er empfand	er hat empfunden
entscheiden (<i>sich für etwas/jemanden</i>)	er entscheidet sich	er entschied sich	er hat sich entschieden
(<i>das Feuer</i>) erlöschen	es erlischt	es erlosch	es ist erloschen
erschrecken*	er erschrickt	er erschrak	er ist erschrocken
erwägen (<i>Maßnahmen</i>)	er erwägt	er erwog	er hat erwogen
essen (<i>ein Schnitzel</i>)	er isst	er aß	er hat gegessen
fahren abfahren erfahren (<i>eine Neuigkeit/Leid</i>)	er fährt er fährt ab er erfährt	er fuhr er fuhr ab er erfuhr	er ist gefahren er ist abgefahren er hat erfahren
(<i>der Dollar</i>) fallen (<i>der Strom</i>) ausfallen (<i>die Tasche</i>) gefallen (<i>jemandem</i>) durchfallen (<i>bei einer Prüfung</i>)	er fällt er fällt aus sie gefällt mir er fällt durch	er fiel er fiel aus sie gefiel mir er fiel durch	er ist gefallen er ist ausgefallen sie hat mir gefallen er ist durchgefallen
fangen (<i>einen Fisch</i>) anfangen (<i>mit dem Studium</i>)	er fängt er fängt an	er fing er fing an	er hat gefangen er hat angefangen
finden erfinden (<i>ein Gerät</i>) befinden (<i>sich an einem Ort</i>) (<i>eine Veranstaltung</i>) stattfinden	er findet er erfindet er befindet sich sie findet statt	er fand er erfand er befand sich sie fand statt	er hat gefunden er hat erfunden er hat sich befinden sie hat stattgefunden
fliegen	er fliegt	er flog	er ist geflogen
(<i>der Dieb</i>) fliehen	er flieht	er floh	er ist geflohen
(<i>das Wasser</i>) fließen	es fließt	es floss	es ist geflossen
(<i>der Hund</i>) fressen	er frisst	er fraß	er hat gefressen
frieren	er friert	er fror	er hat gefroren

Infinitiv	3. Person Singular Präsens	3. Person Singular Präteritum	3. Person Singular Perfekt
gebären	sie gebiert/gebärt	sie gebar	sie hat geboren
geben (<i>jemandem einen Brief</i>) abgeben (<i>ein Dokument</i>) angeben (<i>mit dem neuen Handy</i>) aufgeben (<i>ein Vorhaben</i>) eingeben (<i>ein Passwort</i>) (<i>die Untersuchung</i>) ergeben herausgeben (<i>ein Buch</i>) hingeben (<i>sich jemandem/der Musik</i>) nachgeben (<i>jemandem/dem Druck</i>) wiedergeben (<i>einen Text</i>)	er gibt er gibt ab er gibt an er gibt auf er gibt ein sie ergibt er gibt heraus er gibt sich hin er gibt nach er gibt wieder	er gab er gab ab er gab an er gab auf er gab ein sie ergab er gab heraus er gab sich hin er gab nach er gab wieder	er hat gegeben er hat abgegeben er hat angegeben er hat aufgegeben er hat eingegeben sie hat ergeben er hat herausgegeben er hat sich hingegeben er hat nachgegeben er hat wiedergegeben
(<i>die Pflanze</i>) gedeihen	sie gedeiht	sie gedieh	sie ist gediehen
gehen ausgehen (<i>am Abend</i>) begehen (<i>ein Verbrechen</i>) nachgehen (<i>einer Beschäftigung</i>) umgehen (<i>mit einem Schicksalsschlag</i>) (<i>die Zeit</i>) vergehen	er geht er geht aus er begeht er geht nach er geht um sie vergeht	er ging er ging aus er beging er ging nach er ging um sie verging	er ist gegangen er ist ausgegangen er hat begangen er ist nachgegangen er ist umgegangen sie ist vergangen
(<i>das Experiment</i>) gelingen (<i>jemandem</i>)	es gelingt	es gelang	es ist gelungen
gelten (<i>als giftig</i>)	er gilt	er galt	er hat gegolten
genießen (<i>das Wochenende</i>)	er genießt	er genoss	er hat genossen
geraten (<i>in eine schwierige Situation</i>)	er gerät	er geriet	er ist geraten
(<i>etwas Schreckliches</i>) geschehen	es geschieht	es geschah	es ist geschehen
gewinnen (<i>eine Medaille</i>)	er gewinnt	er gewann	er hat gewonnen
gießen (<i>die Blumen</i>)	er gießt	er goss	er hat gegossen
gleichen (<i>jemandem/einem anderen Produkt</i>) ausgleichen (<i>den Kontostand</i>) (<i>etwas</i>) vergleichen (<i>mit etwas</i>)	er gleicht er gleicht aus er vergleicht	er glich er glich aus er verglich	er hat geglichen er hat ausgeglichen er hat verglichen
(<i>der Vogel</i>) gleiten (<i>am Himmel</i>)	er gleitet	er glitt	er ist geglitten
graben (<i>ein Loch</i>)	er gräbt	er grub	er hat gegraben
greifen (<i>das Glas/nach dem Glas</i>) angreifen (<i>eine Person/ein Land</i>) ergreifen (<i>eine Chance/das Wort</i>)	er greift er greift an er ergreift	er griff er griff an er ergriff	er hat gegriffen er hat angegriffen er hat ergriffen
halten (<i>ein Glas/jemanden für einen Experten</i>) (<i>das Produkt</i>) enthalten (<i>Giftstoffe</i>) erhalten (<i>eine E-Mail</i>) unterhalten (<i>sich mit jemandem über Fußball</i>)	er hält es enthält er erhält er unterhält sich	er hielt es enthielt er erhielt er unterhielt sich	er hat gehalten es hat enthalten er hat erhalten er hat sich unterhalten
(<i>das Handtuch</i>) hängen* (<i>im Bad</i>) (<i>etwas</i>) abhängen (<i>vom Wetter</i>)	es hängt es hängt ab	es hing es hing ab	es hat gehangen es hat abgehangen
heben (<i>eine Last</i>) abheben (<i>Geld vom Bankkonto</i>) aufheben (<i>ein Andenken/etwas vom Boden/ Sanktionen</i>) beheben (<i>einen Fehler</i>) (<i>die Bank</i>) erheben (<i>Gebühren</i>)	er hebt er hebt ab er hebt auf er behebt sie erhebt	er hob er hob ab er hob auf er behob sie erhob	er hat gehoben er hat abgehoben er hat aufgehoben er hat behoben sie hat erhoben
heißen	er heißt	er hieß	er hat geheißt

Infinitiv	3. Person Singular Präsens	3. Person Singular Präteritum	3. Person Singular Perfekt
helfen (<i>einem Freund</i>) weiterhelfen (<i>jemandem am Telefon</i>)	er hilft er hilft weiter	er half er half weiter	er hat geholfen er hat weitergeholfen
kennen (<i>den neuen Direktor</i>) erkennen (<i>jemanden von Weitem/einen Fehler</i>) anerkennen (<i>eine Leistung/jemanden</i>)	er kennt er erkennt er erkennt an	er kannte er erkannte er erkannte an	er hat gekannt er hat erkannt er hat anerkannt
(<i>das Angebot</i>) klingen (<i>gut</i>)	es klingt	es klang	es hat geklungen
kommen ankommen (<i>um 15.00 Uhr</i>) bekommen (<i>ein Geschenk</i>) zurückkommen (<i>von einer Reise</i>)	er kommt er kommt an er bekommt er kommt zurück	er kam er kam an er bekam er kam zurück	er ist gekommen er ist angekommen er hat bekommen er ist zurückgekommen
(<i>die Schlange</i>) kriechen	sie kriecht	sie kroch	sie ist gekrochen
laden (<i>das Gewehr</i>) aufladen (<i>eine Batterie</i>) einladen (<i>jemanden zu einem Fest</i>) herunterladen (<i>etwas am Computer</i>)	er lädt er lädt auf er lädt ein er lädt herunter	er lud er lud auf er lud ein er lud herunter	er hat geladen er hat aufgeladen er hat eingeladen er hat heruntergeladen
lassen hinterlassen (<i>eine Nachricht</i>) (<i>das Interesse</i>) nachlassen überlassen (<i>jemandem das Büro</i>) verlassen (<i>etwas/jemanden/sich auf jemanden</i>) zulassen (<i>jemanden zu einer Prüfung</i>)	er lässt er hinterlässt es lässt nach er überlässt er verlässt er lässt zu	er ließ er hinterließ es ließ nach er überließ er verließ er ließ zu	er hat gelassen er hat hinterlassen es hat nachgelassen er hat überlassen er hat verlassen er hat zugelassen
laufen (<i>die Strecke</i>) verlaufen (<i>von ... bis/nach</i>) verlaufen (<i>sich im Wald</i>)	er läuft sie verläuft er verläuft sich	er lief sie verlief er verlief sich	er ist gelaufen sie ist verlaufen er hat sich verlaufen
leiden (<i>an einer Krankheit/unter dem Lärm</i>) erleiden (<i>eine Niederlage</i>)	er leidet er erleidet	er litt er erlitt	er hat gelitten er hat erlitten
leihen (<i>jemandem eine CD</i>) verleihen (<i>Fahrräder/einen Preis</i>)	er leiht er verleiht	er lieh er verlieh	er hat geliehen er hat verliehen
lesen (<i>ein Buch</i>) durchlesen (<i>sich einen Artikel</i>) nachlesen (<i>etwas in einem Fachbuch</i>) vorlesen (<i>eine Geschichte</i>)	er liest er liest sich durch er liest nach er liest vor	er las er las sich durch er las nach er las vor	er hat gelesen er hat sich durchgelesen er hat nachgelesen er hat vorgelesen
liegen (<i>im Bett</i>)	er liegt	er lag	er hat gelegen
lügen	er lügt	er log	er hat gelogen
meiden (<i>Menschenmengen, jemanden</i>) vermeiden (<i>Fehler</i>)	er meidet er vermeidet	er mied er vermied	er hat gemieden er hat vermieden
messen (<i>die Temperatur</i>)	er misst	er maß	er hat gemessen
nehmen (<i>ein Bier</i>) abnehmen einnehmen (<i>Tabletten</i>) entnehmen (<i>Geld aus der Kasse</i>) teilnehmen (<i>an einer Veranstaltung</i>) übernehmen (<i>Verantwortung/ein Projekt</i>) unternehmen (<i>etwas/Anstrengungen</i>) vornehmen (<i>sich etwas</i>) wahrnehmen (<i>jemanden/einen Termin</i>) (<i>der Sturm</i>) zunehmen	er nimmt er nimmt ab er nimmt ein er entnimmt er nimmt teil er übernimmt er unternimmt er nimmt sich vor er nimmt wahr er nimmt zu	er nahm er nahm ab er nahm ein er entnahm er nahm teil er übernahm er unternahm er nahm sich vor er nahm wahr er nahm zu	er hat genommen er hat abgenommen er hat eingenommen er hat entnommen er hat teilgenommen er hat übernommen er hat unternommen er hat sich vorgenommen er hat wahrgenommen er hat zugenommen
nennen (<i>jemanden einen Idioten</i>)	er nennt	er nannte	er hat genannt

Infinitiv	3. Person Singular Präsens	3. Person Singular Präteritum	3. Person Singular Perfekt
pfeifen (<i>ein Lied</i>)	er pfeift	er piff	er hat gepfiffen
raten (<i>jemandem, gesund zu leben</i>) abratem (<i>jemandem von einer Reise</i>) beraten (<i>einen Kunden</i>) verraten (<i>ein Geheimnis</i>)	er rät er rät ab er berät er verrät	er riet er riet ab er beriet er verriet	er hat geraten er hat abgeraten er hat beraten er hat verraten
reiben (<i>Möhren</i>) einreiben (<i>den Fuß mit einer Salbe</i>)	er reibt er reibt ein	er rieb er rieb ein	er hat gerieben er hat eingerieben
(<i>der Strick</i>) reißen herrunterreißen (<i>Vorhänge</i>) zerreißen (<i>ein Stück Papier</i>)	er reißt er reißt herunter er zerreißt	er riss er riss herunter er zerriss	er ist gerissen er hat heruntergerissen er hat zerrissen
reiten	er reitet	er ritt	er ist geritten
rennen	er rennt	er rannte	er ist gerannt
riechen (<i>das Meer/nach dem Meer</i>)	er riecht	er roch	er hat gerochen
ringen (<i>um eine Lösung</i>)	er ringt	er rang	er hat gerungen
rufen (<i>jemanden</i>) abrufen (<i>E-Mails</i>) anrufen (<i>jemanden</i>) widerrufen (<i>ein Geständnis</i>)	er ruft er ruft ab er ruft an er widerruft	er rief er rief ab er rief an er widerrief	er hat gerufen er hat abgerufen er hat angerufen er hat widerrufen
(<i>das Pferd</i>) saufen	es säuft	es soff	es hat gesoffen
schaffen* (<i>ein Kunstwerk</i>)	er schafft	er schuf	er hat geschaffen
(<i>die Sonne</i>) scheinen (<i>das Buch</i>) erscheinen	sie scheint es erscheint	sie schien es erschien	sie hat geschienen es ist erschienen
schieben (<i>ein kaputtes Fahrrad</i>) verschieben (<i>einen Termin</i>)	er schiebt er verschiebt	er schob er verschob	er hat geschoben er hat verschoben
schießen (<i>ein Tor</i>)	er schießt	er schoss	er hat geschossen
schlafen einschlafen	er schläft er schläft ein	er schlief er schlief ein	er hat geschlafen er ist eingeschlafen
schlagen (<i>jemanden</i>) niederschlagen (<i>sich auf eine Leistung/ in einem Ergebnis</i>) vorschlagen (<i>ein Projekt</i>)	er schlägt es schlägt sich nieder er schlägt vor	er schlug es schlug sich nieder er schlug vor	er hat geschlagen es hat sich niederge- schlagen er hat vorgeschlagen
(<i>ein Dieb</i>) schleichen (<i>um das Haus</i>)	er schleicht	er schlich	er ist geschlichen
schleifen* (<i>einen Diamanten</i>)	er schleift	er schliff	er hat geschliffen
schließen (<i>eine Tür/Freundschaft</i>) abschließen (<i>eine Tür/ein Studium</i>)	er schließt er schließt ab	er schloss er schloss ab	er hat geschlossen er hat abgeschlossen
schmeißen (<i>Steine</i>)	er schmeißt	er schmiss	er hat geschmissen
(<i>das Eis</i>) schmelzen	es schmilzt	es schmolz	es ist geschmolzen
schneiden (<i>das Gemüse</i>) ausschneiden (<i>ein Foto</i>)	er schneidet er schneidet aus	er schnitt er schnitt aus	er hat geschnitten er hat ausgeschnitten
schreiben (<i>einen Brief</i>) beschreiben (<i>ein Bild</i>) mitschreiben (<i>in einer Vorlesung</i>) unterschreiben (<i>einen Vertrag</i>)	er schreibt er beschreibt er schreibt mit er unterschreibt	er schrieb er beschrieb er schrieb mit er unterschrieb	er hat geschrieben er hat beschrieben er hat mitgeschrieben er hat unterschrieben
(<i>das Baby</i>) schreien	es schreit	es schrie	es hat geschrien

Infinitiv	3. Person Singular Präsens	3. Person Singular Präteritum	3. Person Singular Perfekt
schweigen verschweigen (<i>jemandem einen Fehler</i>)	er schweigt er verschweigt	er schwieg er verschwieg	er hat geschwiegen er hat verschwiegen
(<i>der Fuß</i>) schwellen	er schwillt	er schwoll	er ist geschwollen
schwimmen	er schwimmt	er schwamm	er ist geschwommen
schwören (<i>ewige Treue</i>)	er schwört	er schwor	er hat geschworen
sehen (<i>einen Film</i>) ansehen (<i>jemanden/jemandem die Freude</i>) aussehen (<i>gut/schlecht</i>) fernsehen umsehen (<i>sich nach einer Arbeit</i>) zusehen (<i>jemandem beim Kochen</i>)	er sieht er sieht an er sieht aus er sieht fern er sieht sich um er sieht zu	er sah er sah an er sah aus er sah fern er sah sich um er sah zu	er hat gesehen er hat angesehen er hat ausgesehen er hat ferngesehen er hat sich umgesehen er hat zugesehen
senden* (<i>eine E-Mail</i>) versenden (<i>einen Brief</i>) zusenden (<i>jemandem ein Dokument</i>)	er sendet er versendet er sendet zu	er sandte er versandte er sandte zu	er hat gesandt er hat versandt er hat zugesandt
singen (<i>ein Lied</i>)	er singt	er sang	er hat gesungen
(<i>das Interesse</i>) sinken	es sinkt	es sank	es ist gesunken
sitzen (<i>auf dem Sofa</i>) besitzen (<i>ein Haus</i>)	er sitzt er besitzt	er saß er besaß	er hat gesessen er hat besessen
sprechen (<i>eine Fremdsprache</i>) besprechen (<i>einen Plan</i>) (<i>das Haus</i>) entsprechen (<i>meinen Vorstellungen</i>) versprechen (<i>jemandem ein Geschenk</i>) widersprechen (<i>jemandem</i>)	er spricht er bespricht es entspricht er verspricht er widerspricht	er sprach er besprach es entsprach er versprach er widersprach	er hat gesprochen er hat besprochen es hat entsprochen er hat versprochen er hat widersprochen
springen (<i>über ein Hindernis</i>)	er springt	er sprang	er ist gesprungen
(<i>die Mücke</i>) stechen bestechen (<i>einen Beamten mit Geld</i>)	sie sticht er besticht	sie stach er bestach	sie hat gestochen er hat bestochen
stehen (<i>im Tor</i>) aufstehen beistehen (<i>jemandem in einer schweren Lage</i>) bestehen (<i>eine Prüfung/aus zwei Teilen</i>) gestehen (<i>den Diebstahl</i>) verstehen (<i>jemanden/etwas</i>)	er steht er steht auf er steht bei er besteht er gesteht er versteht	er stand er stand auf er stand bei er bestand er gestand er verstand	er hat gestanden er ist aufgestanden er hat beigestanden er hat bestanden er hat gestanden er hat verstanden
stehlen (<i>ein Gemälde</i>)	er stiehlt	er stahl	er hat gestohlen
steigen (<i>auf einen Berg</i>) (<i>der Meeresspiegel</i>) ansteigen aussteigen (<i>aus einem Auto</i>) einsteigen (<i>in einen Zug</i>) umsteigen	er steigt er steigt an er steigt aus er steigt ein er steigt um	er stieg er stieg an er stieg aus er stieg ein er stieg um	er ist gestiegen er ist angestiegen er ist ausgestiegen er ist eingestiegen er ist umgestiegen
sterben (<i>an einer Krankheit</i>)	er stirbt	er starb	er ist gestorben
(<i>der Müll</i>) stinken	er stinkt	er stank	er hat gestunken
stoßen (<i>jemanden/auf Widerstand</i>) verstoßen (<i>gegen Regeln</i>)	er stößt er verstößt	er stieß er verstieß	er hat/ist gestoßen er hat verstoßen
streichen (<i>eine Wand/Urlaubstage</i>)	er streicht	er strich	er hat gestrichen
streiten (<i>sich mit dem Chef</i>)	er streitet sich	er stritt sich	er hat sich gestritten

Infinitiv	3. Person Singular Präsens	3. Person Singular Präteritum	3. Person Singular Perfekt
tragen (<i>moderne Kleidung</i>) (<i>die Lieferzeit</i>) betragen übertragen (<i>etwas live/eine Krankheit</i>)	er trägt sie trägt er überträgt	er trug sie betrug er übertrug	er hat getragen sie hat betragen er hat übertragen
treffen (<i>eine Entscheidung/sich mit Freunden</i>)	er trifft	er traf	er hat getroffen
treiben (<i>Sport</i>)	er treibt	er trieb	er hat getrieben
treten (<i>vor die Presse/jemanden/etwas</i>) antreten (<i>eine Reise</i>) auftreten (<i>auf einer Bühne</i>) betreten (<i>ein Gebäude</i>) eintreten (<i>in eine Partei/eine Tür</i>) vertreten (<i>seine Meinung/jemanden vor Gericht</i>) zurücktreten (<i>von einem Amt</i>)	er tritt er tritt an er tritt auf er betritt er tritt ein er vertritt er tritt zurück	er trat er trat an er trat auf er betrat er trat ein er vertrat er trat zurück	er ist/hat getreten er hat angetreten er ist aufgetreten er hat betreten er ist/hat eingetreten er hat vertreten er ist zurückgetreten
trinken (<i>eine Tasse Kaffee</i>)	er trinkt	er trank	er hat getrunken
tun (<i>nichts</i>) abtun (<i>einen Vorschlag als sinnlos</i>)	er tut er tut ab	er tat er tat ab	er hat getan er hat abgetan
verderben (<i>jemandem den Spaß</i>)	er verderbt	er verdarb	er hat verdorben
vergessen (<i>einen Termin/jemanden</i>)	er vergisst	er vergaß	er hat vergessen
verlieren (<i>den Autoschlüssel</i>)	er verliert	er verlor	er hat verloren
verschwinden (<i>im Dunkeln</i>)	er verschwindet	er verschwand	er ist verschwunden
verzeihen (<i>jemandem einen Fehler</i>)	er verzeiht	er verzieh	er hat verziehen
(<i>der Baum</i>) wachsen aufwachsen (<i>in einer Stadt</i>)	er wächst er wächst auf	er wuchs er wuchs auf	er ist gewachsen er ist aufgewachsen
waschen (<i>sich/die Sachen</i>)	er wäscht	er wusch	er hat gewaschen
(<i>der Gegner</i>) weichen abweichen (<i>von der Norm</i>) ausweichen (<i>einem Auto/einer Frage</i>)	er weicht er weicht ab er weicht aus	er wich er wich ab er wich aus	er ist gewichen er ist abgewichen er ist ausgewichen
weisen (<i>jemandem den Weg</i>) beweisen (<i>eine Theorie</i>) erweisen (<i>sich als Irrtum</i>) nachweisen (<i>jemandem eine Tat</i>) verweisen (<i>auf einen Urheber</i>)	er weist er beweist es erweist sich er weist nach er verweist	er wies er bewies es erwies sich er wies nach er verwies	er hat gewiesen er hat bewiesen es hat sich erwiesen er hat nachgewiesen er hat verwiesen
werben (<i>für ein Produkt</i>) bewerben (<i>sich um ein Stipendium</i>) erwerben (<i>Kenntnisse</i>)	er wirbt er bewirbt sich er erwirbt	er warb er bewarb sich er erwarb	er hat geworben er hat sich beworben er hat erworben
werfen (<i>einen Gegenstand</i>)	er wirft	er warf	er hat geworfen
wiegen* (<i>80 kg</i>)	er wiegt	er wog	er hat gewogen
wissen	er weiß	er wusste	er hat gewusst
ziehen (<i>an einem Strick</i>) anziehen (<i>sich</i>) beziehen (<i>eine Wohnung/das Sofa/sich auf das Angebot</i>) umziehen (<i>sich</i>) umziehen (<i>in eine andere Stadt</i>) zurückziehen (<i>einen Antrag/sich aufs Land</i>)	er zieht er zieht sich an er bezieht er zieht sich um er zieht um er zieht zurück	er zog er zog sich an er bezog er zog sich um er zog um er zog zurück	er hat gezogen er hat sich angezogen er hat bezogen er hat sich umgezogen er ist umgezogen er hat zurückgezogen
zwingen (<i>jemanden zum Lernen</i>)	er zwingt	er zwang	er hat gezwungen

*** Verben mit unregelmäßigen und regelmäßigen Vergangenheitsformen**

bewegen	<p>unregelmäßige Konjugation im Sinne von <i>Grund/Motiv</i> Die Situation bewog ihn zum Umdenken. Die Situation hat ihn zum Umdenken bewogen.</p> <p>regelmäßige Konjugation im Sinne von <i>Gefühl</i> oder <i>Bewegung</i> Er bewegte sich langsam vorwärts. Er hat sich langsam vorwärts bewegt.</p>
erschrecken	<p>unregelmäßige Konjugation als intransitives Verb (ohne Akkusativergänzung) Er erschrak. Er ist erschrocken.</p> <p>regelmäßige Konjugation als transitives Verb (mit Akkusativergänzung) Er erschreckte sich. Er hat sich erschreckt.</p>
hängen	<p>unregelmäßige Konjugation als intransitives Verb (ohne Akkusativergänzung) Der Mantel hing an der Garderobe. Der Mantel hat an der Garderobe gehangen.</p> <p>regelmäßige Konjugation als transitives Verb (mit Akkusativergänzung) Paul hingte den Mantel an die Garderobe. Paul hat den Mantel an die Garderobe gehängt.</p>
schaffen	<p>unregelmäßige Konjugation im Sinne von <i>etwas künstlerisch herstellen</i> Er schuf das Kunstwerk. Er hat das Kunstwerk geschaffen.</p> <p>regelmäßige Konjugation im Sinne von <i>etwas bewältigen/beenden</i> Er schaffte die Aufgabe problemlos. Er hat die Aufgabe problemlos geschafft.</p>
schleifen	<p>unregelmäßige Konjugation im Sinne von <i>etwas bearbeiten</i> Er schliiff den Diamanten. Er hat den Diamanten geschliffen.</p> <p>regelmäßige Konjugation im Sinne von <i>etwas über den Boden ziehen/den Boden berühren</i> Er schleifte die Kiste hinter sich her. Er hat die Kiste hinter sich hergeschleift.</p>
senden	<p>unregelmäßige Konjugation im Sinne von <i>schicken</i> Er sandte den Brief. Er hat den Brief gesandt.</p> <p>regelmäßige Konjugation im Sinne von <i>Rundfunk-/TV-Übertragung</i> Der Rundfunk sendete ein Sonderkonzert. Der Rundfunk hat ein Sonderkonzert gesendet.</p>
wenden	<p>unregelmäßige Konjugation im Sinne von <i>sich Rat holen</i> Er wandte sich an einen Experten. Er hat sich an einen Experten gewandt.</p> <p>regelmäßige Konjugation im Sinne von <i>umdrehen</i> Er wendete das Steak auf dem Grill. Er hat das Steak auf dem Grill gewendet.</p>
wiegen	<p>unregelmäßige Konjugation im Sinne von <i>Gewicht feststellen</i> Er wog 80 kg. Er hat 80 kg gewogen.</p> <p>regelmäßige Konjugation im Sinne von <i>schaukeln</i> Die Mutter wiegte das Kind in ihren Armen. Die Mutter hat das Kind in ihren Armen gewiegt.</p>

9.3 Übersicht: Verben mit direktem Kasus

Einige Verben mit dem Akkusativ

- ▶ Sehr viele deutsche Verben bilden Sätze mit einer Akkusativergänzung.
- ▶ Verben mit den untrennbaren Präfixen *be-*, *ver-* und *zer-* werden fast immer mit dem Akkusativ gebraucht.

Infinitiv	Ergänzung	Beispielsatz
abholen	AKK, <i>von</i> + DAT (oft)	Peter holt die Gäste vom Bahnhof ab.
absagen	AKK (oft)	Ich muss den Termin leider absagen.
anrufen	AKK	Ich rufe dich morgen an.
antworten	AKK	Frau Müller beantwortet die E-Mail sofort.
bearbeiten	AKK	Ich kann das Dokument nicht bearbeiten.
bedienen	AKK	Nur Spezialisten können die Maschine bedienen.
beeinflussen	AKK	Die steigende Nachfrage beeinflusst die Preise.
bekämpfen	AKK	Mittags bekämpfen wir unsere eigene Müdigkeit.
benutzen	AKK	Bitte benutzen Sie nur die Toiletten in der ersten Etage.
besuchen	AKK	Paul besucht seine Freunde in Paris.
bezahlen	AKK	Wir bezahlen die Rechnung in zwei Wochen.
empfangen	AKK	Der Direktor empfängt heute Gäste.
entwickeln	AKK	Unsere Fachleute haben ein neues Programm entwickelt.
erhalten	AKK	Wir haben die Ware noch nicht erhalten.
erwarten	AKK	Wir erwarten die Lieferung morgen.
finden	AKK	Wie findest du meine neue Wohnung?
genießen	AKK	Genießen Sie Ihr Wochenende!
gründen	AKK	Wir gründen eine Firma.
hören	AKK	Hörst du die Vögel?
kennenlernen	AKK	Wann haben Sie den berühmten Maler kennengelernt?
kopieren	AKK	Frau Müller hat die Dokumente kopiert.
lesen	AKK	Martina liest einen Krimi.
lieben	AKK	Mäuse lieben Süßspeisen.
lösen	AKK	Ich kann das Problem nicht lösen.
mögen	AKK	Ich mag den neuen Kollegen nicht.
planen	AKK	Wir planen ein neues Projekt.
präsentieren	AKK	Joachim präsentiert heute die Arbeitsergebnisse.
respektieren	AKK	Wir müssen unseren Biorhythmus respektieren.
sehen	AKK	Siehst du das blaue Auto dort?
speichern	AKK	Hast du die Dokumente gespeichert?
stehlen	AKK	Die Einbrecher haben ein Bild von Picasso gestohlen.
suchen	AKK	Ich suche meine Uhr.
tragen	AKK	Der Mann trug einen schwarzen Hut.
unterstützen	AKK	Graf Schattenbach hat Mozart finanziell unterstützt.
verarbeiten	AKK	Die Maschine verarbeitet die Daten.
vereinbaren	AKK	Der Chef vereinbart einen neuen Termin.
vergessen	AKK	Hast du den Termin vergessen?
vorbereiten	AKK	Herr Klein bereitet eine Präsentation vor.
zerreißen	AKK	Der Schüler zerreißt das Zeugnis.
zerstören	AKK	Der Sturm zerstörte viele Häuser.

Einige Verben mit dem Dativ

Infinitiv	Ergänzung	Beispielsatz
antworten	DAT (oft)	Wann hast du ihm geantwortet?
ausweichen	DAT	Wir konnten dem Lkw gerade noch ausweichen.
befehlen	DAT, Inf. mit <i>zu</i>	Der Kommandeur befahl den Soldaten, sich zurückzuziehen.
begegnen	DAT	Ich bin heute im Supermarkt meinem alten Mathelehrer begegnet.
beistehen	DAT	Niemand stand mir in dieser schwierigen Lage bei.
beitreten	DAT	Die Ministerin ist schon mit 16 Jahren der Partei beigetreten.
danken	DAT, <i>für</i> + AKK (oft)	Ich danke dir für das Geschenk.
entsprechen	DAT	Das Haus entspricht absolut nicht unseren Vorstellungen.
fehlen	DAT	Du fehlst mir so sehr!
folgen	DAT	Die Polizei folgte dem Dieb.
gefallen	DAT	Die Wohnung gefällt mir.
gehorchen	DAT	Katzen gehorchen ihren Besitzern nicht.
gehören	DAT	Die Sonnenbrille gehört mir.
gelingen	DAT, Inf. mit <i>zu</i> (oft)	Es ist dem Experten bisher nicht gelungen, seine Theorie zu beweisen.
genügen	DAT	Reichtum allein genügt ihm nicht.
glauben	DAT	Warum glaubst du mir nicht?
gratulieren	DAT, <i>zu</i> + DAT	Ich gratuliere dir zu deiner Beförderung!
helfen	DAT, <i>bei</i> + DAT (oft)	Kannst du mir bei den Hausaufgaben helfen?
misstrauen	DAT	Wegen fehlerhaften Rechnungen misstraute der Chef seinem Sekretär.
nähern (<i>sich</i>)	DAT	Die Ermittler nähern sich langsam der Wahrheit.
nützen	DAT	Wem nützen diese Maßnahmen eigentlich?
passieren	DAT	Mir ist etwas Schreckliches passiert!
raten	DAT, Inf. mit <i>zu</i>	Ich rate dir dringend, damit aufzuhören.
schaden	DAT	Die Kampagne in der Presse schadet unserem Ruf.
schmecken	DAT	Wie schmeckt dir das Essen?
vertrauen	DAT	Die Mandantin vertraute ihrem Anwalt nicht mehr.
verzeihen	DAT, AKK (oft)	Ich verzeihe dir deinen Fehler noch einmal.
widersprechen	DAT	Immer widersprichst du mir!
zuhören	DAT	Hörst du mir mal zu?
zulächeln	DAT	Wenn mir jemand zulächelt, lächle ich zurück.
zusehen	DAT, <i>bei</i> + DAT	Man darf dem Künstler beim Malen zusehen.
zustimmen	DAT	Die Abgeordneten stimmten der Gesetzesvorlage zu.
zuvorkommen	DAT	Wir müssen der Konkurrenz zuvorkommen.

Einige Verben, mit Akkusativ und Dativ

► Bei Ergänzungen im Dativ und Akkusativ steht meist die Person im Dativ, die Sache im Akkusativ.

Infinitiv	Ergänzung	Beispielsatz
anvertrauen	DAT, AKK	Soll ich dir ein Geheimnis anvertrauen?
ausdenken	DAT, AKK	Das hast du dir ja schön ausgedacht!
beantworten	DAT (oft), AKK	Können Sie mir meine Fragen beantworten?
bieten	DAT (oft), AKK	Wir bieten unseren Kunden vollen Komfort.
anbieten	DAT (oft), AKK	Darf ich Ihnen noch einen Kaffee anbieten?
bringen	DAT, AKK	Bitte bringen Sie mir noch eine Tasse Tee.
mitbringen	DAT, AKK	Bringst du mir ein Brötchen mit?

Infinitiv	Ergänzung	Beispielsatz
empfehlen	DAT, AKK	Wir empfehlen unseren Besuchern das Restaurant „Lecker“.
erklären	DAT, AKK	Otto erklärt den Kollegen das neue Computerprogramm.
erzählen	DAT, AKK	Mein Opa erzählte mir manchmal Geschichten von früher.
geben zurückgeben	DAT, AKK DAT, AKK	Gibst du mir mal den Bleistift? Wann gibst du mir die CD zurück?
gewähren	DAT, AKK	Wir gewähren Ihnen einen Rabatt.
holen	DAT, AKK	Holst du mir noch ein Glas Wasser?
kaufen	DAT (oft), AKK	Hast du dir schon wieder neue Schuhe gekauft?
leihen	DAT, AKK	Ich leihe dir kein Geld mehr.
leisten (<i>sich etwas</i>)	DAT, AKK	Diese Wohnung kann ich mir leider nicht leisten.
merken	DAT, AKK	Merkst du dir die Telefonnummer?
mitteilen	DAT, AKK	Bitte teilen Sie mir den Liefertermin sobald wie möglich mit.
schenken	DAT, AKK, <i>zu</i> + DAT (oft)	Ich habe meiner Frau zum Geburtstag einen Fotoapparat geschenkt.
schicken	DAT, AKK	Wir schicken Ihnen das neue Handy mit der Post.
schreiben	DAT (oft), AKK	Ich schreibe dir eine Postkarte.
senden	DAT, AKK	Ich sende Ihnen heute die Preisliste.
überlassen	DAT, AKK	Herr Müller überließ ihr während der Urlaubszeit sein Büro.
verbieten	DAT, AKK/Inf. mit <i>zu</i>	Der Arzt verbot dem Sportler die Teilnahme am Wettkampf.
versprechen	DAT, AKK	Er versprach ihr ewige Liebe.
verweigern	DAT, AKK	Der Grenzbeamte verweigerte ihm die Einreise.
vorstellen	DAT, AKK	Ich habe mir den Urlaub ganz anders vorgestellt.
waschen	DAT, AKK	Kannst du mir meine Hosen waschen?
wünschen	DAT, AKK, <i>zu</i> + DAT (oft)	Ich wünsche dir alles Gute zum Geburtstag.
zeigen	DAT, AKK	Können Sie mir die Rechnung zeigen?

Verben mit zwei Akkusativen

▸ Es gibt nur ganz wenige Verben, die zwei Akkusativergänzungen haben können.

Infinitiv	Ergänzung	Beispielsatz
lehren	AKK, AKK	Sein Vater lehrte ihn das Klavierspielen.
nennen	AKK, AKK	Er nannte den Journalisten einen Schmierfinken.
kosten	AKK, AKK (oft)	Der Umbau des Hauses kostet den Eigentümer ein Vermögen.
schimpfen	AKK, AKK	Die Fans schimpften den Schiedsrichter eine Niete.

Verben mit Akkusativ und Genitiv

▸ Ergänzungen im Akkusativ und Genitiv stehen oft bei Verben, die mit kriminellen Delikten und ihrer strafrechtlichen Verfolgung zu tun haben.

Infinitiv	Ergänzung	Beispielsatz
anklagen	AKK, GEN	Die Staatsanwaltschaft klagte den Verdächtigen des Diebstahls an.
bezüchtigen	AKK, GEN	Er bezüchtigte den Politiker der Lüge.
überführen	AKK, GEN	Die Polizei überführte den Mann des Mordes.
verdächtigen	AKK, GEN	Der Direktor verdächtigte den Buchhalter der Untreue.

9.4 Übersicht: Verben mit präpositionalem Kasus

Wichtige Verben mit präpositionalem Kasus in alphabetischer Reihenfolge

Infinitiv	Ergänzung	Beispielsatz
abhängen	von + DAT	Alles hängt vom Wetter ab.
achten	auf + AKK	Achten Sie besonders auf die Großschreibung.
anfangen	mit + DAT	Wann fangt ihr mit dem Projekt an?
sich ängstigen Angst haben	vor + DAT	Wer ängstigt sich (hat Angst) vor Spinnen?
sich anpassen	an + AKK	Wir müssen uns an die neuen Bedingungen anpassen.
anrufen	bei + DAT	Ruf doch mal beim Servicezentrum an.
antworten	auf + AKK	Auf diese Fragen antworte ich nicht.
arbeiten	bei + DAT als + NOM an + DAT	Frau Müller arbeitet bei Siemens als Sekretärin. Kerstin arbeitet an einem Gymnasium.
sich ärgern	über + AKK	Frau Müller ärgert sich über ihren Chef.
aufhören	mit + DAT	Hör auf mit dem Quatsch!
aufpassen	auf + AKK	Wer passt heute auf die Kinder auf?
sich aufregen	über + AKK	Regst du dich schon wieder über die Benzinpreise auf?
sich auseinandersetzen	mit + DAT	Man muss sich mit seinen Ängsten auseinandersetzen.
ausgeben	für + AKK	Er gibt sehr viel Geld für Computerspiele aus.
ausgehen	von + DAT	Die neue Theorie geht von einem anderen Ansatz aus.
befördern	zu + DAT	Eduard ist zum Direktor befördert worden.
beginnen	mit + DAT	Wann beginnt ihr mit der Arbeit?
sich bedanken	bei + DAT für + AKK	Martin bedankt sich bei seinem Chef. Der Projektleiter bedankt sich für die gute Zusammenarbeit.
sich beklagen	bei + DAT über + AKK	Einige Mitarbeiter beklagten sich bei der Gewerkschaft über die Arbeitsbedingungen.
sich bemühen	um + AKK	Wir bemühen uns um eine Verbesserung der Kommunikation.
berichten	über + AKK von + DAT	Der Politiker berichtet über das Ergebnis der Verhandlungen. Oskar berichtet von seiner Chinareise.
sich beschäftigen	mit + DAT	Erwin beschäftigt sich gerade mit der Abrechnung.
sich beschränken	auf + AKK	Meine Arbeit beschränkt sich auf einen Aspekt des Themas.
beschreiben	als + AKK	Die Störungen werden als ungewöhnliche Reaktionen beschrieben.
sich beschweren	bei + DAT über + AKK	Der Gast beschwert sich bei dem Manager über das Hotelzimmer.
bestehen	aus + DAT auf + DAT in + DAT	Der Film besteht nur aus Actionszenen. (oft ohne Artikel) Wir bestehen auf der Einhaltung der Sicherheitsregeln. Das Problem besteht in der Zusammensetzung der Materialien.
sich bewerben	um + AKK	Robert bewirbt sich um ein Stipendium.
bezeichnen	als + AKK	Er bezeichnete mich als Experten.
bitten	um + AKK	Ich bitte dich um einen kleinen Gefallen.
danken	für + AKK	Ich danke dir für die Blumen.
denken	an + AKK	Frau Müller denkt auch nachts an ihre Arbeit.
diskutieren	mit + DAT über + AKK	Der Direktor diskutiert mit den Mitarbeitern über die Arbeitsergebnisse.
sich eignen	für + AKK/ zu + DAT	Die bisherigen Untersuchungsmethoden eignen sich nicht für den/zum Nachweis des neuen Krankheitserregers.

Infinitiv	Ergänzung	Beispielsatz
sich einigen	auf + AKK mit + DAT	Die Gewerkschaft hat sich mit dem Arbeitgeber auf einen Kompromiss geeinigt.
einladen	zu + DAT	Gustav hat die Kollegen zu seiner Hochzeit eingeladen.
sich entscheiden	für + AKK	Wir entscheiden uns für die kleine Wohnung.
sich entschließen	zu + DAT	Wir haben uns dazu entschlossen, das Haus komplett umzubauen.
sich entschuldigen	bei + DAT für + AKK	Ich möchte mich bei dir für den Fehler entschuldigen.
sich erholen	von + AKK	Wie erholen Sie sich am besten vom Alltagsstress?
sich erinnern	an + AKK	Erinnern Sie sich an Ihre Schulzeit?
erkennen	an + DAT	Sie erkannte den Täter an seiner Stimme.
erklären	mit + DAT	Diese Entwicklung kann man nicht nur mit dem Fall des Dollars erklären.
sich erkundigen	bei + DAT nach + DAT	Erkundigen Sie sich bitte bei der Lufthansa nach günstigen Flugverbindungen.
sich ernähren	von + DAT	Das Tier ernährt sich ausschließlich von Pflanzen.
fragen	nach + DAT	Der Chef fragt die Kollegen nach dem Stand der Dinge.
sich freuen	über + AKK auf + AKK	Ich freue mich über die Blumen und auf das Wochenende.
führen	zu + DAT	Die Bauarbeiten führen zu kilometerlangen Staus.
sich fürchten	vor + DAT	Ich fürchte mich vor der Dunkelheit.
gehören	zu + DAT	Kaffee kochen gehört nicht zu meinen Aufgaben.
es geht	um + AKK	Es geht um das neue Projekt.
gelten	als + NOM	Er gilt als Experte.
geraten	in + AKK	Er ist in eine schwierige Situation geraten.
sich gewöhnen	an + AKK	An diese Kälte werde ich mich nie gewöhnen.
gliedern	in + AKK	Der Artikel ist in verschiedene Abschnitte gegliedert.
gratulieren	zu + DAT	Ich gratuliere dir zum Geburtstag.
halten	von + DAT	Was hältst du von unserem neuen Kollegen?
es handelt sich	um + AKK	Es handelt sich um unser neues Produkt.
hoffen	auf + AKK	Die Veranstalter hoffen auf gutes Wetter.
sich interessieren	für + AKK	Interessierst du dich für Computerspiele?
sich irren	in + DAT	Frau Müller hat sich im Datum geirrt.
kämpfen	für + AKK gegen + AKK	Der neue Präsident kämpft für den Frieden und gegen die Korruption.
sich konzentrieren	auf + AKK	Ich konzentriere mich nur auf meinen nächsten Wettkampf.
sich kümmern	um + AKK	Die Organisation kümmert sich um Menschen in Not.
lachen	über + AKK	Über diesen alten Witz lacht niemand mehr.
leiden	an + DAT unter + DAT	Der Künstler litt an einer schweren Krankheit. Wir wohnen an einer Kreuzung und leiden unter dem Lärm.
es liegt	an + DAT	Es liegt nicht an mir!
nachdenken	über + AKK	Über diesen Vorschlag muss ich erst mal nachdenken.
sich orientieren	an + DAT	Wir orientieren uns an den Qualitätsstandards.
reagieren	auf + AKK	Mäuse reagieren auf den Geruch von Käse.
rechnen	mit + DAT	Wir rechnen mit deiner Hilfe.
reden	mit + DAT über + AKK	Er redet gern mit den Ausstellungsbesuchern über moderne Kunst.

Übersicht: Verben mit präpositionalem Kasus

Infinitiv	Ergänzung	Beispielsatz
riechen	nach + DAT	Der Joghurt riecht nach Erdbeeren.
schmecken	nach + DAT	Der Joghurt schmeckt auch nach Erdbeeren.
schreiben	an + DAT	Die Autorin schreibt bereits an der Fortsetzung ihres Erfolgsromans.
(sich) schützen	vor + DAT	Die Creme schützt vor Sonnenbrand.
sehen	als + AKK, Inf. mit zu	Ich sehe das als gute Gelegenheit, mich weiterzubilden.
sich sehnen	nach + DAT	Sie sehnt sich nach den Bergen.
senken	um + AKK auf + AKK	Wir müssen unsere Ausgaben um 20 Prozent auf 300 000 Euro senken.
sinken	um + AKK auf + AKK	Unsere Einnahmen sanken um zehn Prozent auf einen Tiefpunkt.
sorgen	für + AKK	Paul sorgt für seine Mutter.
sich sorgen	um + AKK	Er sorgt sich um seine Zukunft.
sich Sorgen machen	um + AKK über + AKK	Ich mache mir große Sorgen um dich. Über die finanzielle Situation der Firma mache ich mir keine Sorgen.
sprechen	mit + DAT über + AKK von + DAT	Ich spreche morgen mit meinem Arzt. Die Kinder sprechen über ihre Probleme. Sie spricht nur noch von ihrem neuen Freund.
stammen	aus + DAT	Das älteste Buch stammt aus China.
(an)steigen	um + AKK auf + AKK	Die Zahl der Arbeitslosen stieg um zwei Prozent auf vier Millionen.
sterben	an + AKK	Anfang des 19. Jahrhunderts starb jeder Vierte an Tuberkulose.
sich streiten	mit + DAT über + AKK	Otto streitet sich mit seinem Kollegen über den richtigen Lösungsweg.
staunen	über + AKK	Selbst die Ärzte staunten über seine schnelle Genesung.
teilnehmen	an + DAT	Wer nimmt an der Besprechung teil?
telefonieren	mit + DAT	Ich telefoniere gerade mit meiner Mutter.
träumen	von + DAT	Paul träumt von schönen Frauen.
zu tun haben	mit + DAT	Mit dem Projekt haben wir nichts zu tun.
sich umstellen	auf + AKK	Der Körper muss sich auf die Hitze umstellen/einstellen.
sich einstellen	auf + AKK	
sich unterhalten	mit + DAT über + AKK	Ich unterhalte mich mit Christine über die Arbeit.
verfügen	über + AKK	Das Hotel verfügt über einen Swimmingpool.
verbinden	mit + DAT	Verbinden Sie mich bitte mit der Marketingabteilung.
sich verlassen	auf + AKK	Ich verlasse mich auf dich.
sich verlieben	in + AKK	Marie hat sich in ihren Friseur verliebt.
verstehen	unter + DAT	Was verstehen Sie unter diesem Begriff?
verstoßen	gegen + AKK	Das verstößt gegen die Regeln.
verzichten	auf + AKK	Die Mitarbeiter verzichteten auf eine Lohnerhöhung.
sich vorbereiten	auf + AKK	Der Schwimmer bereitet sich auf den Wettkampf gut vor.
warnen	vor + DAT	Vor diesem Mann kann ich dich nur warnen!
warten	auf + AKK	Ich warte am Ausgang auf euch.
sich wundern	über + AKK	Wunderst du dich gar nicht über das Ergebnis?
zurückführen	auf + AKK	Man kann sein Verhalten auf wenig Selbstbewusstsein zurückführen.
zweifeln	an + DAT	Er zweifelte keine Sekunde an seiner Entscheidung.

9.5 Übersicht: Adjektive mit präpositionalem Kasus

Einige Adjektive mit präpositionalem Kasus in alphabetischer Reihenfolge

Infinitiv	Ergänzung	Beispielsatz
abhängig sein	<i>von</i> + DAT	Wir sind von den Aufträgen der Firma abhängig.
adressiert sein	<i>an</i> + AKK	Das Paket ist nicht an Sie adressiert.
anerkannt sein	<i>als</i> + NOM	Er ist als Experte überall anerkannt.
aufgeschlossen sein	<i>gegenüber</i> + DAT	Der Kollege ist auch Kritik gegenüber aufgeschlossen.
befreundet sein	<i>mit</i> + DAT	Tante Ina ist mit dem Oberarzt befreundet.
begeistert sein	<i>von</i> + DAT	Der Chef war von unseren Vorschlägen begeistert.
bekannt sein	<i>als</i> + NOM <i>bei</i> + DAT <i>für</i> + AKK	Der Autor ist als Kämpfer für den Frieden überall bekannt. Brunos Lieder sind bei Jung und Alt bekannt. Der Millionär ist für seine Großzügigkeit bekannt.
(un)beliebt sein	<i>bei</i> + DAT	Bruno ist bei seinen Fans sehr beliebt.
beschäftigt sein	<i>mit</i> + DAT	Frau Müller ist immer noch mit der Seminarvorbereitung beschäftigt.
besorgt sein	<i>um</i> + AKK	Der Arzt ist um seinen Patienten besorgt.
beteiligt sein	<i>an</i> + DAT	Die Firma ist an dem Projekt finanziell beteiligt.
blass sein	<i>vor</i> + DAT	Sie war ganz blass vor Angst.
böse sein	<i>auf</i> + AKK	Bist du noch böse auf mich?
charakteristisch sein	<i>für</i> + AKK	Die besondere Farb- und Raumgestaltung sind für den Architekten charakteristisch.
dankbar sein	<i>für</i> + AKK	Die Polizei ist für jeden Hinweis dankbar.
eifersüchtig sein	<i>auf</i> + AKK	Bist du etwa eifersüchtig auf Georg?
entfernt sein	<i>von</i> + DAT	Wir sind von einer Lösung des Problems noch weit entfernt.
entscheidend sein	<i>für</i> + AKK	Das frühe Tor war entscheidend für den Spielverlauf.
einverstanden sein	<i>mit</i> + DAT	Der Abteilungsleiter ist mit dem Vorschlag einverstanden.
enttäuscht sein	<i>von</i> + DAT	Die Zuschauer waren von dem Film enttäuscht.
erstaunt sein	<i>über</i> + AKK	Ich bin über seine Reaktion sehr erstaunt.
fähig sein	<i>zu</i> + DAT	Wer ist zu so einer Tat fähig?
fertig sein	<i>mit</i> + DAT	Wann bist du mit dem Protokoll fertig?
(un)freundlich sein	<i>zu</i> + DAT	Das Hotelpersonal ist zu den Gästen sehr freundlich.
froh sein	<i>über</i> + DAT	Die Parteifreunde waren über den Ausgang der Wahl froh.
(un)geeignet sein	<i>für</i> + AKK	Der Bewerber ist für die Stelle ungeeignet.
gespannt sein	<i>auf</i> + AKK	Wir sind auf das Ergebnis sehr gespannt.
gewöhnt sein	<i>an</i> + AKK	Ich bin an diese Hitze nicht gewöhnt.
(un)glücklich sein	<i>über</i> + AKK	Susanne war über die Absage der Firma sehr unglücklich.
gut sein	<i>zu</i> + DAT <i>in</i> + AKK	Er war immer gut zu mir. In diesem Fach war Friedrich noch nie gut.
immun sein	<i>gegen</i> + AKK	Er ist jetzt gegen die Krankheit immun.
interessiert sein	<i>an</i> + DAT	Die Konkurrenz ist an unseren Arbeitsergebnissen interessiert.
misstrauisch sein	<i>gegenüber</i> + DAT	Gegenüber Fremden sind die Dorfbewohner misstrauisch.

Übersicht: Adjektive mit präpositionalem Kasus

Infinitiv	Ergänzung	Beispielsatz
müde sein	<i>von</i> + DAT	Ich bin vom langen Zuhören müde.
nett sein	<i>zu</i> + DAT	Du solltest zu dem Praktikanten etwas netter sein.
neugierig sein	<i>auf</i> + AKK	Auf die Resultate der Auslosung bin ich richtig neugierig.
nützlich sein	<i>für</i> + AKK	Benno übernimmt nur Projekte, die für seine Karriere nützlich sind.
reich sein	<i>an</i> + DAT	Das Land ist reich an Bodenschätzen.
(un)schädlich sein	<i>für</i> + AKK	Autoabgase sind schädlich für die Umwelt.
schuld sein	<i>an</i> + DAT	An dem Unfall ist der Busfahrer schuld.
stolz sein	<i>auf</i> + AKK	Die Eltern sind auf die Leistungen des Kindes stolz.
traurig sein	<i>über</i> + AKK	Über deinen Weggang sind wir alle sehr traurig.
überzeugt sein	<i>von</i> + DAT	Der Vorstand ist von der Richtigkeit der Maßnahmen überzeugt.
verantwortlich sein	<i>für</i> + AKK	Wer war für die Katastrophe verantwortlich?
verärgert sein	<i>über</i> + AKK	Die Organisatoren waren über die Absage des Künstlers verärgert.
verliebt sein	<i>in</i> + AKK	Bist du in deinen Deutschlehrer verliebt?
verrückt sein	<i>nach</i> + DAT	Sie ist verrückt nach Schokolade.
verwandt sein	<i>mit</i> + DAT	Sind Sie mit dem berühmten Schauspieler verwandt?
verwundert sein	<i>über</i> + AKK	Über diese Einschätzung sind wir sehr verwundert.
wichtig sein	<i>für</i> + AKK	Das Diplom ist für meine Bewerbung sehr wichtig.
wütend sein	<i>auf</i> + AKK <i>über</i> + AKK	Sie ist auf ihren Ex-Mann und über die Entscheidung des Gerichts noch immer wütend.
(un)zufrieden sein	<i>mit</i> + DAT	Mit meinem Gehalt bin ich sehr zufrieden.
zuständig sein	<i>für</i> + AKK	Otto ist für die Produktwerbung zuständig.
zurückhaltend sein	<i>gegenüber</i> + DAT	Gegenüber neuen Kollegen ist Frau Müller meist zurückhaltend.

9.6 Übersicht: Nomen-Verb-Verbindungen

Einige wichtige Nomen-Verb-Verbindungen

einfaches Verb	Nomen-Verb-Verbindung	Beispielsatz
abgelehnt werden	auf Ablehnung stoßen	Die Vorschläge stießen auf Ablehnung.
abhängen (<i>von etwas</i>)	sich in Abhängigkeit befinden	Durch hohe Kredite befindet sich die Firma in finanzieller Abhängigkeit von der Bank.
absprechen (<i>etwas</i>)	eine Absprache treffen	Wir haben über den Zeitplan bereits eine Absprache getroffen.
anerkannt werden	Anerkennung finden	Die Publikation fand in der Fachwelt breite Anerkennung.
anfangen	den Anfang machen	Wer macht den Anfang?
anklagen (<i>jemanden</i>)	Anklage erheben	Die Staatsanwaltschaft erhebt nun Anklage gegen den Bankdirektor.
ansprechen (<i>ein Thema</i>)	zur Sprache bringen	Wir werden auch die geplante Verlängerung der Arbeitszeiten zur Sprache bringen.
sich anstrengen	Anstrengungen unternehmen	Um konkurrenzfähig zu bleiben, müssen wir noch größere Anstrengungen unternehmen.
anwenden (<i>etwas</i>)	zur Anwendung kommen	Das neue Verfahren kommt erst Ende des Jahres zur Anwendung.
aufregen (<i>jemanden</i>) sich aufregen	in Aufregung versetzen in Aufregung geraten	Die Pläne des Vorstandes versetzten die Mitarbeiter in helle Aufregung.
auswählen (<i>etwas/jemanden</i>)	eine Auswahl treffen	Die Personalabteilung trifft ihre Auswahl in der nächsten Woche.
ausgewählt werden können	zur Auswahl stehen	Es stehen mehrere geeignete Kandidaten zur Auswahl.
sich auswirken (<i>auf etwas</i>)	Auswirkungen haben auf	Die Ereignisse in Japan haben direkte Auswirkungen auf die europäische Wirtschaft.
bauen/gebaut werden	sich im Bau befinden	Die Autobahn befindet sich noch im Bau.
beachten (<i>etwas</i>)	Beachtung finden	Seine Forschungsergebnisse fanden weltweit Beachtung.
beanspruchen (<i>etwas</i>)	Anspruch haben/erheben auf	Die Mitarbeiter haben Anspruch auf Urlaubsgeld.
beantragen (<i>etwas</i>)	einen Antrag stellen	Für den Erhalt einer Aufenthaltserlaubnis müssen Sie einen Antrag stellen.
beauftragen (<i>jemanden</i>) beauftragt werden	einen Auftrag geben/erteilen einen Auftrag bekommen/ erhalten	Wir erteilen Ihnen den Auftrag zur Umgestaltung unserer Cafeteria.
beeindrucken (<i>jemanden</i>)	Eindruck machen auf/einen (guten) Eindruck hinterlassen	Der Kandidat hat auf uns einen guten Eindruck gemacht.
beeinflussen (<i>etwas/jemanden</i>)	Einfluss ausüben/nehmen auf	Wir können leider auf die Entscheidung der Kommission keinen Einfluss nehmen.
beeinflusst werden	unter dem Einfluss stehen	Er stand unter dem Einfluss von Medikamenten.
begleiten (<i>jemanden</i>)	Gesellschaft leisten	Soll ich dir Gesellschaft leisten?
beitragen (<i>etwas</i>)	einen Beitrag leisten zu	Dazu kann ich leider keinen Beitrag leisten.
sich bemühen (<i>um etwas</i>)	Bemühungen unternehmen	Zur Steigerung der Verkaufszahlen müssen wir größere Bemühungen unternehmen.
beobachtet werden	unter Beobachtung stehen	Der Verdächtige stand seit langem unter Beobachtung der Polizei.

einfaches Verb	Nomen-Verb-Verbindung	Beispielsatz
berechnen (<i>jemandem etwas</i>)	in Rechnung stellen	Den entstandenen Schaden stellen wir Ihnen in Rechnung.
bereitstellen (<i>etwas</i>) bereitstehen	zur Verfügung stellen zur Verfügung stehen	Können Sie mir die Unterlagen bis Montag zur Verfügung stellen?
berücksichtigen (<i>etwas</i>) berücksichtigt werden	Rücksicht nehmen auf Berücksichtigung finden	Wir nehmen keine Rücksicht auf unsere Nachbarn. Einige Bewerbungen fanden keine Berücksichtigung.
beschließen (<i>etwas</i>)	einen Beschluss fassen	Die Regierung fasste einen Beschluss über den Ausstieg aus der Kernenergie.
besprechen (<i>ein Thema</i>) besprochen werden	zur Sprache bringen zur Sprache kommen	Er wollte das Thema zur Sprache bringen, leider ist es aber nicht zur Sprache gekommen.
<i>sich bewegen</i>	<i>in Bewegung geraten/</i> kommen	Die Finanzmärkte sind in Bewegung geraten.
beweisen (<i>etwas</i>)	unter Beweis stellen/einen Beweis erbringen/führen	Bei diesem Test müssen die Kandidaten ihre fachlichen Fähigkeiten unter Beweis stellen.
sich beziehen (<i>auf etwas</i>)	Bezug nehmen auf	Ich nehme Bezug auf Ihr Schreiben vom 25.1.
diskutieren (<i>ein Thema</i>) diskutiert werden	zur Diskussion stellen zur Diskussion stehen	Im Bundestag stehen heute die Vorschläge zur Gesundheitsreform zur Diskussion.
einsehen (<i>Akten</i>)	Einsicht nehmen in	Der Beschuldigte konnte keine Einsicht in die Akten nehmen.
empfangen (<i>jemanden</i>)	in Empfang nehmen	Frau Müller nimmt die Gäste in Empfang.
entgegenstehen (<i>jemandem/</i> <i>etwas</i>)	im Gegensatz stehen zu	Das Verhalten einiger Mitglieder steht im Gegensatz zu unseren Richtlinien.
sich entschließen (<i>zu etwas</i>)	einen Entschluss fassen	Nach langer Überlegung fasste er den Entschluss, sein Studium abzubrechen.
erfüllt werden	in Erfüllung gehen	Ich hoffe, dass meine Wünsche in Erfüllung gehen.
erlauben (<i>jemandem etwas</i>)	eine Erlaubnis erteilen/geben	Mein Chef hat mir die Erlaubnis erteilt, zur Konferenz nach Rom zu fliegen.
erstaunen (<i>jemanden</i>)	in Erstaunen versetzen	Du versetzt mich immer wieder in Erstaunen.
erwägen (<i>etwas</i>)	in Erwägung ziehen	Ich werde Ihren Vorschlag in Erwägung ziehen.
folgen (<i>aus etwas</i>)	zur Folge haben	Die Umstrukturierung hat auch die Entlassung von Mitarbeitern zur Folge.
fordern (<i>etwas</i>)	eine Forderung stellen	Man darf nicht nur Forderungen stellen, man muss auch etwas leisten.
fragen (<i>etwas</i>)	eine Frage stellen	Möchte noch jemand zu diesem Thema eine Frage stellen?
gefährden (<i>jemanden/etwas</i>)	in Gefahr bringen	Mit seiner riskanten Fahrweise brachte er andere in Gefahr.
gefährdet sein	in Gefahr schweben/sein/sich in Gefahr befinden	In einigen Ländern befinden sich Politiker der Opposition in Gefahr.
handeln	Maßnahmen treffen/ergreifen	So geht das nicht weiter! Die Regierung muss endlich Maßnahmen ergreifen!
helfen (<i>jemandem</i>)	Hilfe leisten	Die Organisation leistet vor allem in Katastrophengebieten Hilfe.
hinweisen (<i>jemanden auf</i> <i>etwas</i>)	einen Hinweis/Hinweise geben	Alle Bürger, die wichtige Hinweise geben können, sollten sich bei den zuständigen Behörden melden.

Infinitiv	Ergänzung	Beispielsatz
hoffen (<i>auf etwas</i>)	die Hoffnung haben/hegen sich Hoffnung machen	Ich habe die Hoffnung, dass wir die Krise bald überwinden.
informieren (<i>jemanden</i>)	in Kenntnis setzen	Bitte setzen Sie uns über eine Veränderung der Situation sofort in Kenntnis.
sich irren	sich im Irrtum befinden/ im Irrtum sein	Der Gutachter befand sich im Irrtum.
kritisieren (<i>jemanden/etwas</i>) kritisiert werden	Kritik üben an auf Kritik stoßen	Die Opposition übte an der Regierung heftige Kritik.
kontaktieren (<i>jemanden</i>) Kontakt haben	Kontakt aufnehmen mit/ sich in Verbindung setzen mit in Verbindung stehen	Bitte setzen Sie sich mit dem Kollegen Krause in München in Verbindung.
lösen (<i>ein Problem</i>)	eine Lösung finden	Wir haben bisher noch keine Lösung gefunden.
meinen	eine Meinung/eine Ansicht/ei- nen Standpunkt vertreten der Meinung/der Ansicht sein	Ich vertrete die Meinung, dass wir auf dem richtigen Weg sind.
protokollieren	Protokoll führen/schreiben	Wer führt heute Protokoll?
raten (<i>jemandem etwas</i>)	einen Rat erteilen/geben	Kannst du mir vielleicht einen Rat geben?
reden wollen reden	das Wort ergreifen eine Rede halten	Der Politiker ergriff immer wieder das Wort. Die Ministerin hielt eine Rede über das Zusammenleben in Großstädten.
sprechen	ein Gespräch führen	Der Außenminister führte Gespräche mit seinem Amtskollegen.
unterstützt werden nicht unterstützen (<i>jemanden</i>)	Unterstützung genießen/ finden im Stich lassen	Die Hilfsaktion fand große Unterstützung bei der Bevölkerung. Er ist einfach abgehauen und hat uns im Stich gelassen.
sich verabschieden	Abschied nehmen	Mit einem Trauergottesdienst nahmen Angehörige und Freunde von den gefallenen Soldaten Abschied.
verbessern	Verbesserungen durchführen/ vornehmen	An dem Prototyp müssen wir noch Verbesserungen vornehmen.
verdächtigen (<i>jemanden</i>) verdächtigt werden	Verdacht hegen/schöpfen unter Verdacht stehen	Die Studenten hegten keinen Verdacht gegen ihren Mitbewohner.
vereinbaren (<i>etwas</i>)	eine Vereinbarung treffen	In den Gesprächen wurden Vereinbarungen über das weitere Vorgehen getroffen.
verstehen (<i>etwas</i>)	Verständnis haben/zeigen	Wir haben Verständnis für Ihre Situation.
versuchen	einen Versuch unternehmen	Ihr müsst noch einen Versuch unternehmen.
vorbereiten (<i>etwas</i>)	Vorbereitungen treffen	Frau Müller hat alle Vorbereitungen getroffen.
vorwerfen (<i>jemandem etwas</i>)	einen Vorwurf machen/ erheben	Der Journalist erhob in seinem Artikel schwere Vorwürfe gegen einige Sportfunktionäre.
wählen (<i>etwas</i>)	eine Wahl/Auswahl treffen	Der Vorstand trifft heute die Wahl des neuen Standortes.
widerstehen (<i>jemandem</i>)	Widerstand leisten	Mit den Massendemonstrationen leistet die Bevölkerung dem Diktator zum ersten Mal Widerstand.

9.7 Für Lehrer: Grammatik spielend festigen

Kommunikativer Grammatikunterricht mit Text- und Bildkärtchen

In diesem Abschnitt finden Sie einige Ideen und konkrete Beispiele zur Auflockerung der Grammatikvermittlung im Unterricht. Mit Text- und Bildkärtchen werden grammatische Strukturen spielerisch gefestigt. Gleichzeitig werden alle Fertigkeiten trainiert. Diese Methode schafft Sprechansätze, regt zu kommunikativer Bewegung im Unterrichtsraum an und eignet sich für jede Sozialform des Unterrichts.

Sie können die Kärtchen direkt im Unterricht einsetzen, indem Sie die entsprechende Seite kopieren und zurechtschneiden. Falls es eine Rückseite gibt, kopieren Sie die Vorlage und kleben Sie zwei Kärtchen oder zwei Seiten zusammen.

Die abgedruckten Kärtchen und Aufgaben sind Anregungen und Muster. Entwerfen Sie außerdem Ihre eigenen Kärtchen oder lassen Sie die Kursteilnehmer (KT) individuelle erstellen. Ihrer Kreativität sind keine Grenzen gesetzt. Tipp: Fertigen Sie immer mehrere Kartensätze an, falls beispielsweise in Zweiergruppen gearbeitet wird und jede Gruppe einen Satz benötigt.

Weitere Beispiele zu Übungen für einen kommunikativen Grammatikunterricht finden Sie im Anhang der *A-Grammatik*.

■ Textkärtchen

Textkärtchen können beim Einüben zahlreicher Grammatikstrukturen (z. B. Artikel- und Adjektivdeklinaton, Vergangenheitsformen der Verben) sehr hilfreich sein.

Auf den Seiten 255–256 finden Sie ein Beispiel für Kärtchen zur Deklination des bestimmten Artikels. Auf der Vorderseite steht der Ausdruck ohne Artikel, aber mit Angabe des Kasus, und auf der Rückseite steht die Lösung, der vollständige Ausdruck (Nomen mit Artikel).

Tipp: Sie könnten hier zusätzlich vier Kärtchen für den Plural anfertigen. Außerdem könnten Sie auch Adjektive einbeziehen, verschiedene von ihnen mit Nomen auf Kärtchen schreiben, um die Adjektivdeklinaton zu üben usw.

Hier sind einige Ideen, wie Sie diese und ähnliche Kärtchen im Unterricht in verschiedenen Sozialformen einsetzen können:



1) Klassenspaziergang

Beispiel: Artikelendungen

Jeder KT bekommt eine bestimmte Anzahl Kärtchen zu maskulinen, femininen, neutralen Nomen oder Nomen im Plural.

Die KT wiederholen ein paar Minuten lang die Endungen auf den eigenen Kärtchen allein, danach laufen sie durch den Raum und suchen einen Partner mit anderen Kärtchen. Nun fragen sie sich gegenseitig ab, indem sie die Seite der Kärtchen zeigen, auf der das Nomen ohne Artikel steht.

Anschließend werden die Kärtchen getauscht. Nun spazieren sie wieder durch den Raum und suchen einen neuen Partner und befragen sich gegenseitig zu den Artikelendungen.

2) Arbeit in Kleingruppen und im Plenum

Beispiel: Artikelendungen

Die KT bilden Kleingruppen. Jede Gruppe bekommt einen vollständigen Kartensatz.

Die KT fragen sich untereinander zu den Formen ab.

Danach bildet Gruppe 1 im Plenum zu einer (frei gewählten oder von einer anderen Gruppe vorgegebenen) Endung einen vollständigen Satz. Wenn eine andere Gruppe im Satz einen Fehler entdeckt, ruft sie *Stopp!* und korrigiert den Satz. Die Gruppe, die den Fehler gemacht hat, wiederholt den korrigierten Satz und bildet einen neuen.

Variante: Die Gruppe, die korrigiert hat, kann ein Wort vorgeben, das Gruppe 1 im Satz benutzen muss.

Dadurch wird die Aufgabe schwieriger und die Motivation zum aufmerksamen Zuhören höher.

Das Spiel geht so lange, bis alle Endungen behandelt wurden oder die KT es nicht mehr interessant finden.

3) Arbeit im Plenum

Beispiel: Artikelendungen

Die KT bilden zwei Großgruppen. Sie zeigen Gruppe 1 die Vorderseite des Kärtchens und bitten sie, den Ausdruck zu ergänzen. Für die richtige Lösung bekommt Gruppe 1 einen Punkt. Wenn sie falsch antwortet, darf Gruppe 2 korrigieren und so den Punkt erwerben. Das Spiel geht so lange, bis alle Endungen behandelt wurden, danach werden die Punkte zusammengezählt.

Endungen, bei denen die KT Schwierigkeiten hatten, werden im Plenum noch einmal wiederholt.

4) Einzelarbeit und Arbeit im Plenum

Beispiel: Relativsätze

Für dieses Spiel benötigen Sie Kärtchen mit allen Relativpronomen. Erstellen Sie die Kärtchen oder lassen Sie es Ihre KT tun. Machen Sie zwei bis drei Kartensätze.

Variante 1: Teilen Sie die Kärtchen so aus, dass jeder KT die gleiche Anzahl hat.

Schreiben Sie vier Satzanfänge für Maskulinum, Femininum, Neutrum und Plural an die Tafel, z. B.: *Ich mag Menschen, mit .../wegen .../über .../bei .../ohne .../... (keine Präposition)./Ich möchte ein Haus, in .../aus .../neben .../vor ... (keine Präposition) usw.*

Bitten Sie die KT, den ersten Satz zu beenden. Dabei können sie nur die Relativpronomen auf den eigenen Kärtchen benutzen.

Die KT bilden der Reihe nach Sätze. Ziel der Aufgabe ist es, alle zur Verfügung stehenden Pronomen mindestens einmal eingesetzt zu haben.

Nach der ersten Runde werden die Kärtchen an den linken Nachbarn weitergegeben. Das Spiel geht so lange, bis alle Sätze beendet wurden.

Variante 2: Die KT arbeiten in Kleingruppen und bekommen sieben bis acht Karten pro Gruppe. Schreiben Sie nun Satzanfänge ohne Nomen an die Tafel, z. B.: *Ich spreche gern .../Ich träume oft .../Ich unterhalte mich nicht gern ... usw.*

Bitten Sie die KT, innerhalb einer vorgegebenen Zeit Relativsätze zu den Satzanfängen zu schreiben. Jede Gruppe darf nur die Relativpronomen auf den eigenen Karten benutzen.

Die Sätze werden vorgelesen, für jeden richtigen Satz bekommt die Gruppe zwei Punkte. Für falsche Sätze wird ein Punkt abgezogen. Wenn eine andere Gruppe den Satz korrigieren kann, bekommt sie zwei Punkte. Gewonnen hat die Kleingruppe, die mit all ihren Relativpronomen mindestens je einen fehlerfreien Satz gebildet hat.

5) Einzelarbeit und Arbeit im Plenum

Beispiel: Vergangenheitsformen der Verben

Für dieses Spiel benötigen Sie 60–70 Kärtchen mit dem Infinitiv von Verben, die Sie üben lassen möchten. Erstellen Sie die Kärtchen.

Tipp: Sie könnten sie gemeinsam mit den KT beschriften und gestalten.

Teilen Sie die Kärtchen für ein Kartenspiel in der Gruppe so aus, dass jeder fünf Kärtchen bekommt und einige Kärtchen übrigbleiben.

Bitten Sie KT 1, das Verb auf seinem ersten Kärtchen vorzulesen und die Vergangenheitsformen (Perfekt und Präteritum) zu nennen. Wenn KT 1 eine richtige Antwort gibt, darf er sein Kärtchen ablegen. Wenn er falsch antwortet, behält er das Kärtchen und muss ein zusätzliches ziehen.

Das Spiel geht so lange, bis ein Spieler keine Kärtchen mehr hat.

Als weiterführende Übung können Sie die KT bitten, Wörter und Ausdrücke zu den Verben beim Klassenspaziergang zu sammeln, z. B. Gegenstände, die zur Tätigkeit gehören, oder Orte, wo die Tätigkeit ausgeführt werden kann. Auf diese Weise werden Artikel- und Adjektivendungen, lokale Präpositionen und andere ausgewählte grammatische Aspekte gleich mitgeübt und die KT korrigieren sich gegenseitig.

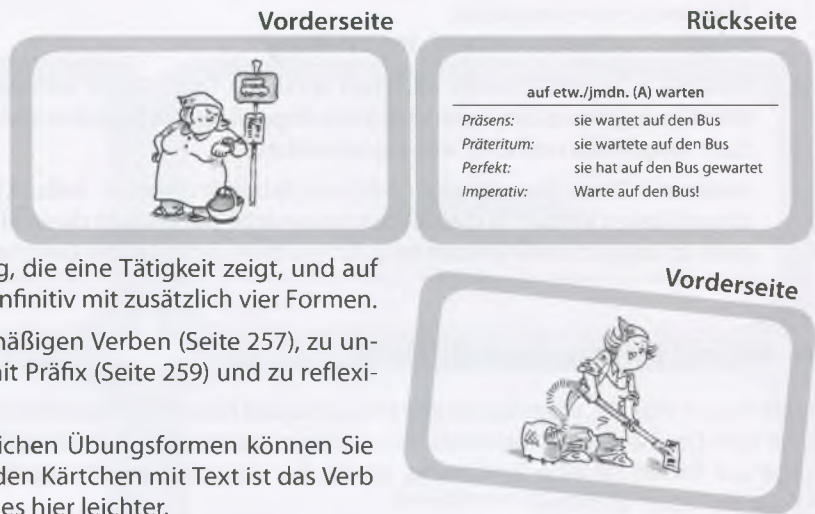
■ Bildkärtchen

Bildkärtchen können beim Wörterlernen, aber auch beim Einüben bestimmter Grammatikaspekte (z. B. Konjugation der Verben, Satzstellung) eingesetzt werden. In den Beispielen auf den Seiten 257 bis 261 finden Sie Bildkärtchen mit Text (ab Seite 257) oder ohne (Seite 261) zu Verben. Auf den Bildkärtchen mit Text ist auf der Vorderseite eine Zeichnung, die eine Tätigkeit zeigt, und auf der Rückseite steht das dazugehörige Verb im Infinitiv mit zusätzlich vier Formen.

Es gibt jeweils fünf Beispielkärtchen zu regelmäßigen Verben (Seite 257), zu unregelmäßigen Verben (Seite 258), zu Verben mit Präfix (Seite 259) und zu reflexiven Verben (Seite 260).

Bei den folgenden Aufgaben zu unterschiedlichen Übungsformen können Sie wählen, welche Kärtchen Sie verwenden. Auf den Kärtchen mit Text ist das Verb für die KT bereits vorgegeben, d. h., sie haben es hier leichter.

Tipp: Sie könnten gemeinsam mit den KT die Bildkärtchen beschriften oder Sie verwenden die Bildkärtchen mit Text ohne die Rückseite, d. h. nur die Zeichnung.



1) Bilden Sie einen Satz.

Beispiel: Konjugation

Jeder KT bekommt ein Kärtchen.

Geben Sie eine Zeitform und Person vor und bitten Sie die KT, einen Satz mit dem jeweiligen Verb zu bilden. Die KT sagen der Reihe nach einen Satz.

Nach der ersten Runde wird das Kärtchen an den linken Nachbarn weitergegeben.

Geben Sie für die nächste Runde eine andere Zeitform (einen anderen Modus, eine andere Person) vor. Beenden Sie das Spiel nach einigen Runden.

2) Bilden Sie den längsten Satz.

Beispiel: Präpositionen, Pronomen, Artikel- und Adjektivendungen, Wortstellung

Variante 1: Die KT arbeiten in Kleingruppen, jede Gruppe bekommt zwei Kärtchen. Bitten Sie die KT, ein Kärtchen auszuwählen und zum Verb auf dem Kärtchen einen sehr langen Satz zu bilden. Die einzuübende Grammatikstruktur (z. B. Präpositionen, Adjektivdeklination) muss im Satz mindestens zweimal vorkommen.

Die KT lesen den Satz im Plenum vor, eventuelle Fehler werden korrigiert. Die KT wiederholen den korrigierten Satz.

Variante 2: KT 1 bildet einen kurzen Satz zu seinem Kärtchen. KT 2 ergänzt den Satz mit einem Wort/Ausdruck. KT 3 erweitert den Satz mit einem neuen Wort/Ausdruck. Hier gilt es wieder, die einzuübende Grammatikstruktur im Satz mindestens zweimal vorkommen zu lassen. Die Wortstellung im Satz wird automatisch mitgeübt.

Beenden Sie das Spiel nach zwei bis drei Runden.

3) Stellen Sie Fragen.

Beispiel: Verben mit präpositionalem Kasus, Pronominaladverbien

Wählen Sie Kärtchen aus, auf denen Verben mit präpositionalem Kasus abgebildet sind. Legen Sie die Kärtchen auf einen frei stehenden Tisch. Alle KT stehen um den Tisch.

Bitten Sie KT 1, ein Verb auszuwählen und dazu einen Satz zu bilden. Danach soll er seinem linken Nachbarn eine Frage stellen. Wenn beispielsweise auf dem Kärtchen die Zeichnung für *träumen* zu sehen ist, kann er Folgendes sagen: *Gestern habe ich von einem langen Urlaub auf einer einsamen Insel geträumt. Träumst du auch manchmal davon?* KT 2 gibt eine verneinende Antwort, indem er sagt: *Nein, davon träume ich nie. Ich träume aber oft von einem schönen Haus am Stadtrand.* usw. Dann bildet er einen Satz mit einem anderen Verb und stellt dem linken Nachbarn eine Frage wie im Beispiel. Das Spiel geht so lange, bis alle Kärtchen behandelt wurden und jeder KT an der Reihe war.

4) Erzählen Sie eine Geschichte.

Beispiel: Satzverbindungen, Wortstellung

Variante 1: Legen Sie einige Kärtchen auf einen Tisch. Die KT schreiben in Kleingruppen oder in Einzelarbeit eine Geschichte, in der möglichst viele abgebildete Tätigkeiten vorkommen. Die Geschichten werden im Plenum vorgelesen und evtl. weitergeschrieben.

Variante 2: Diese Variante eignet sich zur Arbeit im Plenum. Jeder KT bekommt drei Kärtchen und versucht, die abgebildeten Verben in die Geschichte, welche die Gruppe diesmal zusammen erfindet, einzubauen. Das Spiel geht so lange, bis alle Verben benutzt wurden und/oder die Geschichte rund ist.

■ Arbeit mit großen Bildern

Auch Poster, Plakate, vergrößerte Zeichnungen und Fotos kann man im Unterricht zum Einüben und Wiederholen von Grammatikstrukturen einsetzen. Auf Seite 262 finden Sie eine Zeichnung, die Sie für verschiedene Übungen und Spiele benutzen können.

Tipp: Sammeln Sie großformatige Bilder aus Zeitungen, Zeitschriften oder Wandkalendern. Wenn Sie die Zeichnung in diesem Buch benutzen, sollten Sie diese möglichst auf ein DIN A3-Blatt vergrößern.



1) Was war zu sehen?

Beispiel: Präpositionen

Zeigen Sie den KT 30 Sekunden lang ein Bild, dann decken Sie es ab.

Die KT versuchen gemeinsam, das Bild möglichst genau zu beschreiben (im Plenum).

2) Was fehlt?

Beispiel: Relativsätze

Für diese Übung müssen Sie das Bild nicht vergrößern. Decken Sie vor dem Kopieren einige Teile ab (Gegenstände, Menschen oder ganze Szenen). Kopieren Sie die Zeichnung.

Decken Sie jetzt andere Teile der Zeichnung ab und kopieren Sie diese noch einmal.

Teilen Sie die Kopien aus: KT 1 bekommt Bild 1 und KT 2 Bild 2.

Ohne einander das Bild zu zeigen, stellen sich die KT Fragen, um herauszufinden, was/wer auf ihrer Zeichnung fehlt. Beispielsweise kann KT 1 fragen: *Hast du auch einen Jungen auf deinem Bild, der einen großen Rucksack trägt?* KT 2 antwortet (möglichst in einem ganzen Satz): *Nein, der Junge, der einen großen Rucksack trägt, ist nicht auf meinem Bild.* Es können auch Ergänzungsfragen mit einem Relativpronomen gestellt werden, z. B.: *Wer steht neben dem Jungen, dessen Flasche leer ist?* Die KT könnten auch im Raum herumlaufen und die Fragen zur Vervollständigung der Zeichnung an andere KT stellen.

Die KT diskutieren so lange, bis beide Zeichnungen vollständig sind.

3) Wer macht was?

Beispiel: Konjugation, Partizipien

Die KT bilden Kleingruppen, jede Gruppe bekommt dasselbe Bild. Bitten Sie die Gruppen, die Namen für alle abgebildeten Tätigkeiten zu notieren. (Die KT können die Verben auf die Zeichnung oder auf ein größeres Blatt, z. B. ein Blatt vom Flipchart, das unter die Zeichnung gelegt wird, schreiben).

Die Verben werden im Plenum vorgestellt. Nennen Sie anschließend eine Zeitform, in der die KT Sätze zur Zeichnung bilden sollen.

Geben Sie nach einer Runde eine andere Zeitform an (einen anderen Modus, eine Konjunktion). Beenden Sie die Übung nach einigen Runden.

Das Bild kann auf Pappe geklebt und zum späteren Gebrauch (z. B. Einüben der Partizipialkonstruktionen oder von Ortsangaben) im Unterrichtsraum ausgehängt werden.

■ Textkärtchen

..... Informatiker
(Nominativ)

der Informatiker

..... Informatiker
(Akkusativ)

den Informatiker

..... Informatiker
(Dativ)

dem Informatiker

..... Informatiker.....
(Genitiv)

des Informatikers

..... Kollegin
(Nominativ)

die Kollegin

..... Kollegin
(Akkusativ)

die Kollegin

..... Kollegin
(Dativ)

der Kollegin

..... Kollegin
(Genitiv)

der Kollegin

..... Mädchen
(Nominativ)

das Mädchen

..... Mädchen
(Akkusativ)

das Mädchen

..... Mädchen
(Dativ)

dem Mädchen

..... Mädchen.....
(Genitiv)

des Mädchens

■ Bildkärtchen mit Text (regelmäßige Verben)



Gymnastik machen

Präsens: sie macht Gymnastik
Präteritum: sie machte Gymnastik
Perfekt: sie hat Gymnastik gemacht
Imperativ: Mach Gymnastik!



etw./jmdn. (A) malen

Präsens: er malt
Präteritum: er malte
Perfekt: er hat gemalt
Imperativ: Mal(e)!



tanzen

Präsens: sie tanzt
Präteritum: sie tanzte
Perfekt: sie hat getanzt
Imperativ: Tanz!



auf etw./jmdn. (A) warten

Präsens: sie wartet auf den Bus
Präteritum: sie wartete auf den Bus
Perfekt: sie hat auf den Bus gewartet
Imperativ: Warte auf den Bus!



etw./jmdn. (A) fotografieren

Präsens: er fotografiert
Präteritum: er fotografierte
Perfekt: er hat fotografiert
Imperativ: Fotografier(e)!

■ Bildkärtchen mit Text (unregelmäßige Verben)



liegen

<i>Präsens:</i>	er liegt
<i>Präteritum:</i>	er lag
<i>Perfekt:</i>	er hat gelegen
<i>Imperativ:</i>	Lieg!



etw. (A) trinken

<i>Präsens:</i>	sie trinkt Wein
<i>Präteritum:</i>	sie trank Wein
<i>Perfekt:</i>	sie hat Wein getrunken
<i>Imperativ:</i>	Trink Wein!



mit dem Motorrad fahren

<i>Präsens:</i>	sie fährt mit dem Motorrad
<i>Präteritum:</i>	sie fuhr mit dem Motorrad
<i>Perfekt:</i>	sie ist mit dem Motorrad gefahren
<i>Imperativ:</i>	Fahr mit dem Motorrad!



ein Brötchen (A) essen

<i>Präsens:</i>	er isst ein Brötchen
<i>Präteritum:</i>	er aß ein Brötchen
<i>Perfekt:</i>	er hat ein Brötchen gegessen
<i>Imperativ:</i>	Iss ein Brötchen!



schwimmen

<i>Präsens:</i>	sie schwimmt
<i>Präteritum:</i>	sie schwamm
<i>Perfekt:</i>	sie ist geschwommen
<i>Imperativ:</i>	Schwimm(e)!

■ Bildkärtchen mit Text (Verben mit Präfix)

**unterrichten**

- Präsens:* er unterrichtet
Präteritum: er unterrichtete
Perfekt: er hat unterrichtet
Imperativ: Unterrichte!

**weggehen/hinausgehen**

- Präsens:* er geht weg/hinaus
Präteritum: er ging weg/hinaus
Perfekt: er ist weggegangen/
hinausgegangen
Imperativ: Geh weg/hinaus!

**über die Lösung (A) nachdenken**

- Präsens:* er denkt über die Lösung nach
Präteritum: er dachte über die Lösung nach
Perfekt: er hat über die Lösung
nachgedacht
Imperativ: Denk über die Lösung nach!

**abspülen**

- Präsens:* er spült ab
Präteritum: er spülte ab
Perfekt: er hat ab gespült
Imperativ: Spül ab!

**einkaufen**

- Präsens:* er kauft ein
Präteritum: er kaufte ein
Perfekt: er hat eingekauft
Imperativ: Kauf ein!

■ Bildkärtchen mit Text (reflexive Verben)



sich ärgern

Präsens: er ärgert sich
Präteritum: er ärgerte sich
Perfekt: er hat sich geärgert
Imperativ: Ärger dich!



sich sonnen

Präsens: sie sonnt sich
Präteritum: sie sonnte sich
Perfekt: sie hat sich gesonnt
Imperativ: Sonn dich!



sich duschen

Präsens: er duscht sich
Präteritum: er duschte sich
Perfekt: er hat sich geduscht
Imperativ: Dusch dich!



sich vorstellen

Präsens: er stellt sich vor
Präteritum: er stellte sich vor
Perfekt: er hat sich vorgestellt
Imperativ: Stell dich vor!



sich anziehen

Präsens: er zieht sich an
Präteritum: er zog sich an
Perfekt: er hat sich angezogen
Imperativ: Zieh dich an!

■ Bildkärtchen ohne Text



■ Großes Bild



9.8 Index

A		
<i>ab</i>	154, 163, 167	
<i>aber</i>	194, 195, 217	
<i>abseits</i>	161, 164	
Absicht		
Modalverben	39	
Finalsätze	209, 216	
Infinitiv mit <i>zu</i>	213	
Abschwächung		
modale Adverbien	179	
Abstrakta	143	
Addition	194, 217	
Adjektiv		
Deklination	131	
Komparation	136	
Partizipien als Adjektive	140	
nominalisierte Adjektive	143	
Adjektive mit Ergänzungen	145	
Wortbildung der Adjektive	150	
adverbiale Angaben	168, 186	
adverbiale Nebensätze	201	
Adverbien		
lokale Adverbien	176	
temporale Adverbien	178	
modale und kausale Adverbien	179	
Adversativangaben		
adversative Präpositionen	169	
Adversativsätze	211, 217	
Akkusativ		
Adjektive	131, 132, 133, 145, 147	
Artikel	112, 116, 118	
Nomen	105, 106, 108	
Demonstrativpronomen	127	
Fragepronomen	126	
Indefinitpronomen	123	
Personalpronomen	120	
Possessivpronomen	122	
Relativpronomen	225	
Präpositionen	157, 159	
Verbergänzungen	56, 60	
<i>alle, alles</i>	124, 131	
<i>als</i>		
Modalsätze	210, 216	
Temporalsätze	201, 215	
Vergleich	136	
Präpositionalkasus	60, 145	
Alternativangaben		
alternative Präpositionen	170	
Alternativsätze	194, 195, 197, 217	
<i>an, am</i>	159, 163, 164, 166	
Anrede von Personen	120, 233	
<i>anschließend</i>	197, 215	
<i>abseits</i>	161, 164	
<i>angesichts</i>	161, 169	
<i>anhand</i>	161	
<i>anlässlich</i>	161	
<i>anstatt</i>	161, 170	
<i>anstatt + zu</i>	213, 217	
<i>anstelle</i>	161, 170	
Anzahl		
Zahlwörter	148	
Art und Weise		
modale Adverbien	179	
modale Präpositionen	168, 169	
Modalsätze	210, 213, 216	
Artikel		
bestimmter, unbestimmter A.	112	
Demonstrativartikel	118	
Frageartikel	118	
negativer Artikel	112	
Possessivartikel	116	
Apposition	190	
<i>auf</i>	159, 163, 164, 166, 168	
Aufforderung		
Imperativ	79	
Aufforderungssatz	183	
<i>aufgrund</i>	162, 169	
Auftrag		
Modalverben	39	
Aufzählung	194, 195, 217	
<i>aus</i>	154, 163, 166, 168, 169	
Ausklammerung	188	
Aussagesatz	61, 183	
<i>außer</i>	154, 169	
<i>außerhalb</i>	161, 164, 166	
B		
Bedingung		
konditionale Präpositionen	169	
irreale Konditionalsätze	87	
Konditionalsätze	206, 215	
Beginn		
temporale Präpositionen	167	
Temporalsätze	201, 215	
Behauptung		
Modalverben <i>sollen, wollen</i>	46, 47	
<i>bei, beim</i>	154, 164, 166, 169	
Bericht		
Präsens	9	
Präteritum	26	
Perfekt	18	
Plusquamperfekt	33	
Futur	36	
Besitz		
Possessivartikel	116	
Possessivpronomen	122	
Genitivattribut	105	
<i>besonders</i>	179	
bestimmter Artikel	112	
betontes Präfix	14	
<i>bevor</i>	201, 215	
<i>bezüglich</i>	161, 169	
Bindestrich		
Rechtschreibung	229, 231	
<i>bis</i>		
Präposition	157, 163, 167	
Satzverbindung	201, 215	
<i>bis zu</i>	157, 163, 167	
Bitte		
höfliche Bitte	83	
Imperativ	79	
Redepartikeln	181	
<i>bloß</i>	181	
<i>brauchen + zu</i>	39	
Briefanrede	230	
D		
<i>da</i>	176	
<i>da(r) + Präposition</i>	61	
<i>dadurch, dass</i>	210, 216	
<i>dagegen</i>	197, 217	
<i>damit</i>	209, 216	
<i>danach</i>	178, 197, 215	
<i>dank</i>	154	
<i>dann</i>	197, 215	
<i>das</i>		
Genus	97, 98	
bestimmter Artikel	112	
Demonstrativartikel	118	
Demonstrativpronomen	127	
Relativpronomen	225	
<i>dass</i> -Sätze	219	
Dativ		
Adjektive	131, 132, 133, 145, 147	
Artikel	112, 116, 118	
Nomen	105, 106, 108	
Demonstrativpronomen	127	
Fragepronomen	126	
Indefinitpronomen	123	
Personalpronomen	120	
Possessivpronomen	122	
Relativpronomen	225	
Präpositionen	154, 159	
Verbergänzungen	56, 60	
Datumsangaben	167	
Dauer		
temporale Adverbien	178	
temporale Präpositionen	167	
Temporalsätze	201, 215	
<i>dein</i>		
Possessivartikel	116	
Possessivpronomen	122	
Deklination		
Adjektive	131, 132, 133	
Nomen	106	
n-Deklination	108	
Demonstrativartikel	118	
Demonstrativpronomen	127	
<i>denen</i>	225	
<i>denn</i>		
Redepartikeln	181	
Kausalsätze	193, 194, 215	
<i>dennoch</i>	197, 199, 216	
<i>der</i>		
Genus	97	
bestimmter Artikel	112	
Demonstrativartikel	118	
Demonstrativpronomen	127	
Relativpronomen	225	
<i>deren</i>	225	
<i>deshalb, deswegen</i>	197, 215	
<i>dessen</i>	225	
<i>desto</i>	136, 137, 210, 216	
<i>dich</i>		
Personalpronomen	120	
Reflexivpronomen	52	
<i>die</i>		
Genus	97, 98	
bestimmter Artikel	112	
Demonstrativartikel	118	
Demonstrativpronomen	127	
Relativpronomen	225	
<i>dieser</i>		
Demonstrativartikel	118	
Demonstrativpronomen	127	
Diminutiv		
Verkleinerungsform	97, 98	
<i>dir</i>		
Personalpronomen	120	
Reflexivpronomen	52	
direkter Kasus		
Verben	56, 240	
Adjektive	146	
<i>doch</i>	181	
Doppelpunkt		
Rechtschreibung	231	
<i>dort, dorthier, dorthin</i>	176	
<i>draußen, drinnen</i>	176	
<i>du</i>		
Personalpronomen	120	
<i>durch</i>	157, 163, 168	
<i>dürfen</i>	39, 48	
E		
<i>ehe</i>	201, 215	
Eigenschaften		
Adjektive	131, 150	
<i>ein-</i>		
unbestimmter Artikel	112	
<i>einerseits – andererseits</i>	199, 217	
<i>einfache Sätze</i>	183	
<i>einige</i>	133	
Einzahl ► Singular		
Empfehlung	85	
Endung Suffix		
Wortbildung der Adjektive	150	
Wortbildung der Nomen	110	
Endpunkt		
temporale Präpositionen	167	
Temporalsätze	201, 215	
<i>entgegen</i>	154, 169	

<i>entlang</i>	157, 163
<i>entsprechend</i>	154, 168
<i>entweder – oder</i>	195, 217
<i>er</i>	
Personalpronomen	120
Ergänzungen der Adjektive	
direkter Kasus	146
präpositionaler Kasus	145, 246
Ergänzungen der Verben	
direkter Kasus	56, 240
präpositionaler Kasus	60, 243
lokale Ergänzungen	65
<i>dass</i> -Sätze	219
Infinitiv mit <i>zu</i>	221
Erlaubnis	
Modalverben	39
Ersatzform Passiv	76
Ermunterung	
Redepartikeln	181
Erzählung	
Präteritum	26
<i>es</i>	
Personalpronomen	120
als Subjekt, Objekt, Platzhalter	129
<i>etwas</i>	124
<i>euch</i>	
Personalpronomen	120
Reflexivpronomen	52
F	
Fähigkeit	
Modalverben	39
Fall > Kasus	
<i>falls</i>	206, 215
feminin	
Adjektive	131
Artikel	112
Nomen Genus	98
Nomen Wortbildung	110
Pronomen	120
Relativpronomen	225
feste Wendungen	
mit <i>es</i>	129
Nomen-Verb-Verbindungen	94
Finalangabe	
finale Präpositionen	169
Finalsätze	209, 213, 216
Folge	
Konsekutivsätze	197, 207, 216
<i>folglich</i>	197, 216
Fragen	
höfliche Fragen	81
Fragesätze mit Fragewort	61, 183
Fragesätze ohne Fragewort	183, 184
als Nebensätze	223
Frageartikel	118
Fragepronomen	126
Fragewörter	173
Funktionsverbgefüge	
> Nomen-Verb-Verbindungen	

<i>für</i>	157, 167, 169
Futur	
Gebrauch	8, 36
Formen	36
Passiv	67, 72, 74
G	
Gebrauch der Zeitformen	7
<i>gegen</i>	157, 163, 166
Gegensatz	
adversative Präpositionen	169
Adversativsätze	194, 197, 199, 211, 217
<i>gegenüber</i>	154, 164
Gegenwart > Präsens	
Gelegenheit	
Modalverben	39
<i>gemäß</i>	154, 168
Genitiv	
Adjektive	131, 132, 133, 147
Artikel	112, 116, 118
Nomen	105, 106, 108
Demonstrativpronomen	127
Fragepronomen	126
Indefinitpronomen	123
Possessivpronomen	122
Relativpronomen	225
Präpositionen	161
Verbergänzungen	56
Genus	
Nomen	97, 110
Gerundiv	140
Geschlecht > Genus	
Gleichsetzungskasus	60, 145
Gleichzeitigkeit	
Adverbien	178
Temporalsätze	197, 201, 215
Graduierung	
Adverbien	179
Großschreibung	229
Grund	
kausale Präpositionen	169
Kausalsätze	194, 197, 205, 215
H	
<i>haben</i>	
als Vollverb	10, 27
als Hilfsverb	18, 33, 40, 72, 76, 81, 82, 85, 87, 91
im Imperativ	79
im Konjunktiv II	81
im Konjunktiv I	90
<i>hängen</i>	65
Häufigkeit	
Adverbien	178
Hauptsatz	
einfache Sätze	183
zusammengesetzte Sätze	193
Hilfsverben	
<i>haben</i>	18, 33, 81, 82, 85, 87, 91

<i>sein</i>	21, 33, 67, 74, 81, 82, 91
<i>werden</i>	36, 67, 74
<i>her</i>	176
<i>hier, hierher, hierhin</i>	176
<i>hin</i>	176
<i>hinauf, hinaus, hinein hinüber, hinunter</i>	176
<i>hinter</i>	159, 163, 164
Höflichkeit	
Konjunktiv II	83
Hypothese	
Konjunktiv II	87
I	
<i>ich</i>	
Personalpronomen	120
<i>ihr</i>	
Personalpronomen	120
Possessivpronomen	122
Imperativ	79
Imperativsatz > Aufforderungssatz	
<i>in, im</i>	159, 163, 164, 166, 168
Indefinitpronomen	123, 124
<i>indem</i>	210, 216
Indikativ	91
indirekte Frage	223
indirekte Rede	90
Infinitiv, doppelt	40, 41, 50
Infinitiv als Nomen	98, 110
Infinitiv am Satzende	41, 46, 47, 48, 50, 71, 72, 76, 82, 85, 87, 90, 91
Infinitiv + <i>zu</i>	221
<i>infolge</i>	161, 169
<i>innerhalb</i>	161, 164, 166
Interesse	
Redepartikeln	181
Interpunktion	
Zeichensetzung	230, 231
intransitiv	
Verb ohne Akkusativerg.	21, 65, 239
irreale Bedingungen	87
irreale Wünsche	87
irreale Vergleiche	87
J	
Jahreszahl	167
Ja-Nein-Frage	
Frage ohne Fragewort	183
<i>je – desto/umso</i>	136, 137, 210, 216
<i>jede-</i>	112, 131
<i>jemand</i>	124
K	
Kardinalzahlen	148
Karten für den	
Grammatikunterricht	255
Kasus	
Adjektive	131, 132, 133, 145, 147
Artikel	112, 116, 118

Nomen	105, 106, 108
Demonstrativpronomen	127
Fragepronomen	126
Indefinitpronomen	123
Personalpronomen	120
Possessivpronomen	122
Relativpronomen	225
Präpositionen	154, 159
Verbergänzungen	56, 60
Kausalangaben	
kausale Präpositionen	169
Kausalsätze	194, 197, 205, 215
<i>kein</i>	
negativer Artikel	112
Negation	191
Komparation der Adjektive	136
Komma	230
Komposita	100, 110
Konditionalangaben	
konditionale Präpositionen	169
irreale Konditionalsätze	87
Konditionalsätze	206, 215
Konjugation	
Futur	36
Imperativ	79
Konjunktiv I	90
Konjunktiv II	81
Modalverben	39
modalverbähnliche Verben	50
Perfekt	18, 21
Plusquamperfekt	33
Präsens	9
Präteritum	26
Vorgangspassiv	67
Zustandspassiv	74
Konjunktionaladverbien	197
Konjunktionen	193
Konjunktiv I	90
Konjunktiv II	81
<i>können</i>	39, 48
Konsekutivangaben	
Konsekutivsätze	197, 207, 216
Konsequenzangaben	
konzessive Präpositionen	169
Konzessivsätze	195, 197, 208, 216
L	
<i>lassen</i>	50
<i>laut</i>	161, 169
<i>legen</i>	65
<i>lernen</i>	50
<i>liegen</i>	65
lokale Adverbien	176
lokale Ergänzungen der Verben	65
lokale Präpositionen	163, 164
M	
<i>man</i>	124
<i>mangels</i>	161, 169

maskulin Adjektive	131
Artikel	112
Nomen Genus	97
Nomen n-Deklination	108
Nomen Wortbildung	110
Pronomen	120
Relativpronomen	225
maskuline Nomen auf -e	108
Maß- und Mengenangaben	102
mehrere	133
Mehrzahl ► Plural	
<i>mein</i>	
Possessivartikel	116
Possessivpronomen	122
Mischverben	19, 27
<i>mit</i>	154, 168
<i>mithilfe</i>	161, 169
Mittelfeld	183, 185
<i>mittels</i>	161, 169
<i>möchte(n)</i>	39
modale Adverbien	179
Modalangaben	
modale Präpositionen	168, 169
Modalsätze	210, 213, 216
modalverbähnliche Verben	50
Modalverben objektiv	
Bedeutung	39
Zeitformen	40
Satzstellung	41
Modalverben subjektiv	
Bedeutung	46, 48
Zeitformen	46, 47
Modalverben Passiv	71
Modi	
Imperativ	79
Konjunktiv I	90
Konjunktiv II	81
<i>mögen</i>	39
Möglichkeit	
Modalverben	48
<i>müssen</i>	39, 48

N

<i>nach</i>	154, 163, 166
<i>nachdem</i>	33, 201, 202, 215
Nachfeld	137, 188
Nachsilbe ► Suffix	
Nationalitäten	108, 143
n-Deklination	108
<i>neben</i>	159, 163, 164
Nebensätze	
adverbiale Nebensätze	201
<i>dass</i> -Sätze	219
Fragesätze als Nebensätze	223
irreale Konditionalsätze	87
Relativsätze	225
Negation	
Satznegation	191
Teilnegation	191
negativer Artikel	112

Negativpronomen	123, 191
neutral	
Adjektive	131
Artikel	112
Nomen Genus	98
Nomen Wortbildung	110
Pronomen	120
Relativpronomen	225
<i>nicht</i>	191
<i>nichts</i>	124, 191
<i>nie</i>	191
<i>niemand</i>	124, 191
<i>nirgends, nirgendwo</i>	191
nicht trennbare Verben	14, 23, 30
Nomen	
Genus	97
Kasus	106
Numerus	102
Wortbildung	110
Nomen-Verb-Verbindung	94, 248
Nominativ	
Adjektive	131, 132, 133
Artikel	112, 116, 118
Nomen	105, 106, 108
Demonstrativpronomen	127
Fragepronomen	126
Indefinitpronomen	123
Personalpronomen	120
Possessivpronomen	122
Relativpronomen	225
Verbergänzungen	56
Notwendigkeit	
Modalverben	39
Nullartikel	113
Numerus	
Plural Nomen	102
Artikel	112, 113, 122, 123, 126, 127
Relativpronomen	225

O

Objekt <i>es</i>	
als Objekt	129
Verbergänzungen	56
<i>obwohl, obgleich, obschon</i>	208, 216
<i>oder</i>	194, 195, 217
<i>ohne</i>	157, 169
Ordinalzahlen	148
Ort ► Lokalangaben	
Ortsangaben	
lokale Präpositionen	164
Ortsveränderung/Ortswechsel	21

P

Parallelität ► Gleichzeitigkeit	
Partikeln	
Redepartikeln	181
Partizip I	140
Partizip I + zu	140

Partizip II	19, 21, 33, 36, 67, 68, 71, 72, 74, 82, 85, 87, 91, 140
Partizip	
als Adjektiv	140
als Nomen	143
Partizipialattribut	140
Passiv	
Passiv-Ersatzformen	76
Vorgangspassiv	67
Vorgangspassiv m. Modalverben	71
Zustandspassiv	74
Perfekt	
Gebrauch	8, 18
Perfekt mit <i>haben</i>	18
Perfekt mit <i>sein</i>	21
Verben mit Präfix	23
Modalverben	40
Passiv	67, 72, 76
Personalpronomen	120
Perspektivenwechsel	
Konjunktiv I	90
Plural	
Nomen	102
Artikel	112, 113, 122, 123, 126, 127
Relativpronomen	225
Plusquamperfekt	
Gebrauch	8, 33
Formen	33
Passiv	67, 72
Position Satzglieder	
Position 1	183
Mittelfeld	185
Nachfeld	188
Position Verben	183
Position von <i>nicht</i>	191
Possessivartikel	116
Possessivpronomen	122
Präfix	
Adjektive	151
Nomen	110
Verben	14, 15
Präposition	
Akkusativ	157
Dativ	154
Akkusativ oder Dativ	159
Genitiv	161
Präposition semantische Zuordnung	
Lokalangaben	163
Temporalangaben	166
weitere Angaben	168
präpositionaler Kasus	
Verben	60, 243
Adjektive	145, 246
Präsens	
Gebrauch	8, 9
Verben mit/ohne Vokalwechsel	9
Verben mit Präfix	14
Modalverben	40
Passiv	67, 71, 74, 76
Präteritum	
Gebrauch	8, 26

regelmäßige und unregelmäßige Verben	26
Verben mit Präfix	30
Modalverben	40
Passiv	67, 71, 74, 76
Pronomen	
Demonstrativpronomen	127
Fragepronomen	126
Indefinitpronomen	123
Personalpronomen	120
Possessivpronomen	122
Reflexivpronomen	52
Relativpronomen	225
Pronominaladverb	61

R

Rat/Ratschlag	79, 85
<i>raus/rauf</i>	176
Rechtschreibung	229
Redepartikeln	181
reflexive Verben	52
Reflexivpronomen	52
regelmäßige Verben	
Perfekt	18, 21, 23
Plusquamperfekt	33
Präsens	9
Präteritum	26
Reihenfolge	
temporale Adverbien	178
temporale Präpositionen	166
Temporalsätze	215
Relativpronomen	225
Relativsatz	225
Richtungsangabe	
lokale Präpositionen	163

S

Satzbau	
Zeitformen Verben	10, 14, 19, 21, 24, 28, 30, 34, 37
Modalverben	41
reflexive Verben	52, 53
Verbergänzungen	57, 62, 65
Passiv	68, 72, 76
Modi	80, 82, 85, 87, 91
Nomen-Verb-Verbindungen	94
einfache Sätze	183
zusammengesetzte Sätze	193
Sätze	
einfache Sätze	183
zusammengesetzte Sätze	193
Satzglieder	
Position 1	183
Mittelfeld	185
Nachfeld	188
Satzklammer	183, 184, 188
Satzverbindungen	
Konjunkionaladverbien	197
Konjunktionen	193

Subjunktionen	201
<i>sein</i>	
als Vollverb	10, 27
als Hilfsverb	21, 33, 68, 76, 81, 82, 87, 91
im Imperativ	79
im Konjunktiv II	81
im Konjunktiv I	90
Possessivartikel	116
Possessivpronomen	122
<i>seit</i>	
Präposition	154, 167
Subjunktion	201, 215
<i>seitdem</i>	201, 215
<i>seitens/vonseiten</i>	161
setzen	65
<i>sich</i>	52
<i>sie/Sie</i>	
Personalpronomen	120
Singular	
Nomen	102
Artikel	112, 113, 122, 123, 126, 127
Relativpronomen	225
sinnergerichtete	
Infinitivkonstruktionen	213
<i>sitzen</i>	65
<i>stecken</i>	65
<i>stehen</i>	65
<i>stellen</i>	65
<i>sobald</i>	201, 202, 215
<i>sodass</i>	207, 216
<i>sollen</i>	39, 46, 85
<i>sonst</i>	197, 216
<i>sondern</i>	193, 194, 195, 217
spielend Grammatik lernen	251
<i>statt</i>	161, 170
<i>stattdessen</i>	197, 217
Steigerung > Komparation	
Subjekt	56
Substantiv > Nomen	
Superlativ	136, 137

T

Tempora der Verben	
Gebrauch	7
Futur	36
Perfekt	18
Plusquamperfekt	33
Präsens	9
Präteritum	26
Temporalangaben	
temporale Adverbien	178
temporale Präpositionen	166
Temporalsätze	197, 201, 215
transitiv	
Verb mit Akkusativerg.	65, 239
trennbare Verben	14, 23, 30
<i>trotz</i>	161, 169
<i>trotzdem</i>	197, 199, 216

U

Umlaut	
Verben	10
Nomen	102
Adjektive	136, 137
<i>um</i>	157, 164, 166
<i>um + zu</i>	213, 216
unbestimmter Artikel	112
unbestimmtes Pronomen	123
unbetontes Präfix	14
<i>und</i>	193, 194, 217
<i>ungeachtet</i>	161, 169
ungenauere Zeitangabe	166
unpersönliche Ausdrücke	
mit es	129, 219, 221
unregelmäßige Verben	
Präsens	10
Perfekt	19, 21, 23, 24
Präteritum	27, 30
Plusquamperfekt	33
Übersicht	232
<i>uns</i>	
Personalpronomen	120
Reflexivpronomen	52
<i>unter</i>	159, 163, 164, 168
untrennbares Verb	
> nicht trennbares Verb	
Ursache > Grund	

V

verbabhängige Nebensätze und	
Infinitivkonstruktionen	219
Verben	
Gebrauch der Tempora	7
Präsens	9
Perfekt	18
Präteritum	26
Plusquamperfekt	33
Futur	36
Verben mit Präfix	14, 23, 30
Verbergänzungen	
> Ergänzungen der Verben	
Verklammer > Satzklammer	
Verbot	
Modalverben	39
Vergangenheit	
Perfekt	18
Präteritum	26
Plusquamperfekt	33
Modalverben	40
Passiv	67, 71
Konjunktiv II	82
Konjunktiv I	91
temporale Adverbien	178
Vergleich	136
Vergleichssatz	137, 188
irreal	87
Verkleinerungsform > Diminutiv	
Vermutung	
Modalverben	48

Adverbien	179
Verneinung > Negation	
Verstärkung	
Adverbien	179
Vokalwechsel im Präsens	10
<i>von</i>	154, 163, 167
<i>vor</i>	159, 163, 164, 166, 169
Vorgangspassiv	67
Vorsilbe > Präfix	

W

<i>während</i>	161, 166, 211, 217
<i>währenddessen</i>	178, 197, 215
Wahrscheinlichkeit	
Modalverben	48
Adverbien	179
<i>wann</i>	173
<i>warum</i>	173
<i>was</i>	
Fragepronomen	126
Relativpronomen	228
<i>was für ein</i>	118, 126
Wechselpräpositionen	65, 159
<i>weder – noch</i>	199, 217
<i>wegen</i>	162, 169
<i>welch-</i>	118, 126
<i>weil</i>	205, 215
Weitergabe von Informationen	
und Gerüchten	
Modalverben	46
Konjunktiv I	90
<i>wer</i>	
Relativpronomen	228
<i>wer, wem, wen, wessen</i>	126
<i>werden</i>	
als Vollverb	10, 27
als Hilfsverb	36, 67, 71
<i>wenn</i>	201, 202, 206, 215
<i>wider</i>	157
<i>wie</i>	
Modalsätze	210, 216
Vergleich	136;
<i>wie, wie lange, wie oft, wie viel</i>	173
Wiedergabe von Aussagen	
Konjunktiv I	90
<i>wo, wohin, woher</i>	
Fragewort	173
Relativpronomen	227
<i>wo(r)- + Präposition</i>	61, 145, 173
<i>würde</i>	81, 82
Wunsch	
Modalverben	39
irreal	87

Z

Zahlwörter	148
Zeitangabe > Temporalangaben	
Zeitdauer	
temporale Präpositionen	167

zeitliches Nacheinander	
Präpositionen	166
Sätze	197, 201, 215
Zeitpunkt	
temporale Präpositionen	166, 167
<i>zu</i>	155, 163, 166, 168
<i>zufolge</i>	155, 168
<i>zugunsten</i>	162
Zukunft	
Gebrauch der Tempora	7
Futur	36
temporale Adverbien	178
<i>zuliebe</i>	155
zusammengesetzte Nomen	
Komposita	100
Wortbildung	110
Zustandspassiv	74
Zustandsveränderung	21
Zweck	
finale Präpositionen	169
Finalsätze	209, 213, 216
<i>zwecks</i>	162, 169
<i>zwischen</i>	159, 163, 164, 166

Quellen

Texte S. 13, 92, 104, 114, 142, 144, 195, 218, 226	
Informationen aus: ARD, Tages- schau, Schlusslichter	
Texte S. 12, 31, 59, 64, 69, 70, 77, 99, 152, 172, 200	
Informationen aus: Planet Wissen	
Texte S. 32, 109, 190, 196	
Informationen aus: Wikipedia	

Die **B-Grammatik** ist eine Übungsgrammatik für Lerner auf den Niveaustufen B1 und B2 des Gemeinsamen Europäischen Referenzrahmens für Sprachen. Sie eignet sich sowohl als kursbegleitendes Zusatzmaterial als auch für die individuelle Arbeit.

Die **B-Grammatik** orientiert sich an der Relevanz grammatischer Erscheinungen für den Sprachgebrauch. Jedes Grammatikthema ist übersichtlich gegliedert in:

- ein illustriertes Beispiel zur Einführung in das Thema
- Übersichten über die grammatischen Formen
- Erläuterung des Gebrauchs
- Hinweise zu den Strukturen und zur Syntax
- zahlreiche Übungen zur Anwendung des Gelernten.

Im Anhang sind zusätzlich Tipps und Übungsbeispiele für einen kommunikativen Grammatikunterricht enthalten.

Zur **B-Grammatik** gehören ein herausnehmbares Lösungsheft und eine Audio-CD mit ausgewählten Texten zur Aussprachehilfe.

ISBN: 978-3-941323-10-0



9 783941 323100